



Vuosikertomus 2009

Toiminta-ajatus

Tilastokeskus yhdistää tietoaineistot ja asiantuntemuksen tilastoiksi ja tietopalveluiksi yhteiskunnan tarpeisiin, edistää tilastojen käyttöä ja kehittää kansallista tilastotoimintaa.

Arvot

- † Tilastoeettisten periaatteiden kunnioittaminen
- † Yhteistyö ja keskinäinen arvostus
- † Palveluhenkisyys
- † Innovatiivisuus, jatkuva toiminnan ja osaamisen parantaminen
- † Tuloksellinen toiminta

Visio

Tilastokeskus on alansa huippuyksikkö, joka on tunnustettu sekä kotimaassa että kansainvälisesti laadukkaasta tietotuotannostaan, osaamisestaan sekä yhteistyö- ja palvelukyvyvystään.

Tilastokeskus

Käyntiosoite: Työpajankatu 13, Helsinki
Postiosoite: 00022 TILASTOKESKUS
Puhelin (09) 17 341
www.tilastokeskus.fi
etunimi.sukunimi@tilastokeskus.fi

Pääjohtajan katsaus

Kansainvälinen talouskriisi ja sen heijastuminen voimakkaasti Suomen kansantalouteen muodostivat haastavan toimintaympäristön myös kansalliselle tilastovirastolle vuonna 2009. Pienentynyt budjettirahoitus pakotti leikkaamaan kustannuksia ja arvioimaan toimintaa. Myös monet kotimaisen hallinnon uudistukset edellyttivät sopeutumista kansalliselta tilastovirastolta. Tilastotoimen tehostamis- ja alueellistamismahdollisuuksia selvitettiin edelleen vuonna 2009 valtiovarainministeriön johtamassa ryhmässä.

Luottamus kansallisiin tilastoihin säilyi hyvällä tasolla. Tilastotuotannon täsmällisyydelle ja nopeudelle asetetut tavoitteet saavutettiin. Asiakastytyväisyys pysyi korkealla, samoin tietoturva. Myös tilastojen kehittämiselle asetetut tavoitteet jota kuinkin saavutettiin, vaikka kireä rahoitus-tilanne edellytti myös kehityspanostuksesta tinkimistä.

Henkilökunnan määrä väheni nelisen prosenttia edellisvuodesta, ja tuottavuustavoitteet ylitettiin. Tuotannon volyyymi pysyi suunnilleen edellisvuotisella tasolla. Maksullisen toiminnan tulot kasvoivat vaikeasta markkinatilanteesta huolimatta. Tarjonnan laajentaminen ylläpiti maksuttoman verkkopalvelun kysyntää. Tilastojen välttämättömiä ajanmukaistuksia tehtiin useissa tilastoissa ja myös EU-säädösten mukaiset sitoumukset kyettiin toteuttamaan hyvin.

Digitaalisen tuotantoprosessin kehittäminen eteni suunnitelmien mukaan. Myös tilastoinnin kattavuus on parantunut, kun uusia ilmiöitä on alettu tilastoida. Samaan aikaan tiedonantajien vastausrasituksen kasvua on kyetty hillitsemään muun muassa hallinnollisen rekisteriaineiston entistä tehokkaammalla käytöllä.

Tilastotoimen on kyettävä turvaamaan tilastojen ja tilastotuotannon prosessin jatkuva uudistaminen tuottavuuden ja laadun parantamiseksi. On vaarana, että kireä taloustilanne ja kehysleikkausten jatkuminen pakottavat vähentämään tällaista välttämätöntä kehittämistoimintaa. Epävarmuus tulevaisuuden toimintamahdollisuuksista voi jatkossa vaikuttaa myös henkilökunnan työtyytyväisyyteen. Henkilöstön jatkuva vähentäminen ja lisääntyvä eläköityminen tuovat haasteita osaamisen turvaamiselle kiristyvillä työmarkkinoilla.

Vaikka kulunut vuosi oli haasteellinen, Tilastokeskus saavutti monessa suhteessa huipputuloksia. Tämä ei olisi ollut mahdollista ilman henkilöstön vankkaa ammattitaitoa, kehittymishalukkuutta ja hyvää työmotivaatiota.



Heli Jeskanen-Sundström





Tutkimukset täydentävät laajaa tilastotuotantoa

Säännöllisen tilastotuotannon ohella Tilastokeskus toteutti vuonna 2009 useita tutkimuksia sekä laajoja tiedonkeruita.

Tilastokeskuksen tuotantoon kuuluu 200 eri tilastoa, joiden aihealueet kattavat pääosan suomalaisesta yhteiskunnasta. Kaikilla Tilastokeskuksen tilastoilla on oma sivukokonaisuutensa tilastokeskus.fi-palvelussa. Verkkosivuilla julkaistiin vuonna 2009 lähes 650 uutta tilastotietoa sisältävää tilastojulkistusta.

Euroopan tilastovirasto Eurostat arvioi säännöllisesti EU:n jäsenmaiden tilastojen laatua kuten tilastojen kattavuutta ja toimitusaikatauluja. Aikaisempien vuosien tavoin Suomi sijoittui vuonna 2009 näissä vertailuissa EU-maiden kärkeen.

Mittavia tiedonkeruita

Tilastokeskus saa valtaosan tilastoja varten tarvitsemistaan tiedoista hallinnollisista rekistereistä. Huomattavassa osassa tilastoja tarvitaan kuitenkin suoraa tiedonkeruuta kansalaisilta, kotitalouksilta ja yrityksiltä. Vuonna 2009 Tilastokeskus toteutti yhteensä noin sata tiedonkeruuhanketta.

Yksityisille kansalaisille ja kotitalouksille tehtiin noin 230 000 puhelinhaastattelua ja 9 000 käyntihaastattelua sekä lähetettiin noin 20 000 postikyselyä ja 36 000 sähköistä lomakekyselyä. Yrityksille tehtiin yhteensä 230 000 kyselyä. Lisäksi tehtiin rajahaastatteluja 28 000 ulkomaiselle matkailijalle ja kerättiin yli puoli miljoonaa hintatietoa.

Aineistoja koottiin muun muassa kuukausittain toteutettavaa työvoimatutkimusta, tulo- ja elinolo-tutkimusta, kuluttajabarometriä, matkailututkimusta,

avointen työpaikkojen tutkimusta ja Internetin käyttö-tutkimusta varten.

Suurimpia asiakasrahoitteisia tiedonkeruita olivat maa- ja metsätalousministeriön tietopalvelukeskusk-selle tehtyt maatalo- ja satotutkimukset, useille yhteistyötahoille toteutettu Kansallinen uhritutkimus, Terveystietokeskuksen ja hyvinvoinnin laitokselle tehty Hyvinvointipalvelut-tutkimus, opetusministeriölle tuotettu Eurostudent-tutkimus ja työ- ja elinkeinoministeriölle tehty työvoimapalveluja kartoittava tutkimus.

Yritysten vastausrasitusta mitattiin

Tilastokeskuksen tavoitteena on kehittää tiedonkeruuta ja keventää tiedonantajiin kohdistuvaa rasitusta. Valtaosa yrityskyselyistä tehdään sähköisesti. Vuonna 2009 toteutettiin mittaus yritysten tiedonantorasituksesta eli vastaamiseen käytetystä ajasta sähköisissä tiedonkeruissa sekä kartoitettiin kokemuksia tiedonkeruuseen vastaamisesta. Jatkossa mittauksia tehdään säännöllisin väliajoin.

Tutkijapalveluita kehitettiin

Tilastokeskuksessa toimii tutkimuslaboratorio, jossa tutkijat pääsevät käyttämään tietosuojattuja tutkimusaineistoja. Tilastokeskus toteutti vuoden 2009 aikana hankkeen, jossa rakennettiin järjestelmä tutkimusaineistojen etäkäyttöä varten. Etäkäyttöjärjestelmän avulla tutkijat voivat käyttää omalla työpaikallaan Tilastokeskuksen palvelimella olevia aineistoja suojatun



Internet-yhteyden kautta.

Etäkäyttäjärjestelmän koekäyttäjänä oli useita eri tutkimuslaitosten tutkijoita. Etäkäyttäjärjestelmää pyritään edelleen kehittämään vuoden 2010 aikana.

Suomalaisten ajankäytöstä kerättiin tietoa

Tilastokeskus aloitti huhtikuussa 2009 laajan haastattelututkimuksen suomalaisten ajankäytöstä. Tutkimuksella selvitetään muun muassa työajan pituutta, kotitöihin käytettyä aikaa, opiskelua ja vapaa-ajan harrastuksia.

Haastattelututkimus kestää toukokuuhun 2010, ja sitä varten Tilastokeskus haastattelee 4 500 kotitaloutta. Ajankäyttötutkimus tehdään Suomessa nyt neljännen kerran, edellinen tutkimus tehtiin vuosina 1999–2000.

Kotitalouksien kulutus muutoksessa

Kesäkuussa Tilastokeskus julkisti raportin ”Kotitalouksien kulutus 1985–2006”, jossa tarkastellaan muutoksia suomalaisten kotitalouksien kulutuksessa ja toimeentulossa.

Julkaisusta käy ilmi, että suomalaiset kotitaloudet kuluttivat vuonna 2006 runsaan kolmanneksen enemmän rahaa kuin 20 vuotta aiemmin. Kulutus on kuitenkin kasvanut eri tavalla eri väestöryhmissä. Esimerkiksi työttömien ja yksinhuoltajien taloudet ovat jääneet jälkeen yleisestä elintason noususta.

Vallan tasa-arvo tarkastelussa

Tilastokeskus julkaisi elokuussa teoksen ”Vallan tasa-arvoa. Naiset ja miehet päätöksenteossa”. Julkaisu tarkastelee suomalaisten naisten ja miesten tasa-arvoa poliittisessa päätöksenteossa sekä julkisen ja yksityisen sektorin johtotehtävissä.

Julkaisun mukaan Suomessa naisia on esimiehinä keskimäärin enemmän kuin muissa Euroopan maissa: suomalaispalkansaajista 40 prosentilla on naisiesimies. Vaikka naisia on paljon esimiesasemissa, johtajista ja ylimmistä virkamiehistä naisia on kuitenkin vain vajaa kolmannes.

Tutkimustietoa työelämän kehityksestä

Syyskuussa julkistettiin artikkelikokoelma ”Työelämän suurten muutosten vuosikymmenet”, jossa kuvataan suomalaisen palkkatyöyhteiskunnan syntyä ja kehitystä. Artikkelit käsittelevät muun muassa elinkeinorakenteen muutosta Suomessa, epätyypillisten työsuhteiden kehitystä, työhön osallistumista, alueellista liikkuvuutta, työolojen kehittymistä ja työn tuottavuutta.

Artikkeleista käy muun muassa ilmi, että suomalaisista palkansaajista yhä harvempi tekee normaalia, 35–40-tuntista työviikkoa. Kun parikymmentä vuotta sitten yli 80 prosenttia palkansaajista teki normaalia työaika, oli osuus vuonna 2008 hieman yli 70 prosenttia.



Maksuttomia verkkopalveluita laajennettiin

Tilastokeskus avasi verkkosivuillaan uusia maksuttomia palveluja ja lisäsi tilastotiedon perustarjontaa.

Vuoden 2009 aikana otettiin käyttöön uusi, entistä laajempi tilastotiedon julkaisemisen malli. Jatkossa jokaisen uuden tilastojulkistuksen yhteydessä syntyy verkkoon tilaston perusjulkaisu, johon kuuluu tekstiä, taulukoita ja kuvioita. Nämä julkaisut saa käyttöönsä veloitusetta html- ja pdf-muodossa.

Samassa yhteydessä laajennettiin myös tietotarjontaa maksuttomassa StatFin-tietokannassa. Tietokantaan siirrettiin osa aiemmin painojulkaisuissa olleista taulukoista, ja sen sisältöä laajennettiin myös aivan uusilla taulukoilla.

Uudistukset liittyvät uuden julkaisujärjestelmän käyttöönottoon. Vuoden 2009 aikana Tilastokeskuksen 200 tilastosta jo runsaat 100 siirtyi uuteen järjestelmään, ja loput tilastot siirtyvät järjestelmään vuoden 2010 loppuun mennessä. Muutokset laajentavat huomattavasti maksutonta tietotarjontaa verkossa.

Indikaattoreita ja kansainvälistä tietoa

Lokakuussa avattiin Tilastokeskuksen ja valtioneuvoston kanslian toteuttama maksuton Internet-palvelu, jossa on noin sata yhteiskunnan eri ilmiötä kuvaavaa indikaattoria. Findikaattori-palvelu sisältää ajantasaista tilastotietoa muun muassa Suomen taloudesta, terveydestä, koulutuksesta, työmarkkinoista ja ympäristöstä. Tilastotiedot on koottu Tilastokeskuksen ja usean muun kotimaisen tilastontuottajan aineistoista. Palvelu palkittiin lokakuussa OECD:n maailmankon-

ferenssissa parhaana uutta teknologiaa käyttävänä indikaattoripalveluna.

Suhdannetilastojen näkyvyyttä verkkopalvelussa parannettiin kokoamalla uusi suhdannetilastojen sivukokonaisuus.

Joulukuussa Tilastokeskus avasi kansainvälisen tiedon portaalin, joka sisältää tilastotietoja kaikista maailman maista. Kansainvälistä tilastotietoa -portaaliin on koottu tärkeimpien ja luotettavimpien kansainvälisten järjestöjen ja yhteisöjen tilastotietoja. Portaali sisältää esimerkiksi lähes 900 EU:n tilastoviraston Eurostatin tuottamaa taulukkoa sekä kansainvälisten tiedontuottajien kuten OECD:n, IMF:n ja YK:n keskeisiä tietoja.

Alkuvuonna Tilastokeskus avasi verkkosivuillaan erityisesti koululaisille ja nuorille suunnatun Tilastovisan, jonka avulla voi testata tilastojen tuntemusta ja yhteiskuntatietoja. Visan tarkoituksena on tehdä tilastoja tutuiksi ja edistää tilastojen käyttöä.

Marraskuussa tehtiin vuosittainen Internet-palvelujen käyttömittaus, jonka mukaan Tilastokeskuksen sivuilla oli kuukaudessa noin 155 000 eri kävijää. Kävijöitä oli suunnilleen saman verran kuin edellisvuonna.

Ajankohtaisjulkaisut suosittuja

Vuonna 2009 Tilastokeskus julkaisi noin 90 julkaisunimikettä. Nimikkeiden määrä väheni edellisvuodesta. Julkaisujen kokonaislevikki oli 29 000.

Vuoden suosituimpia julkaisuja olivat taloutta ja



yhteiskunnallisia ilmiöitä tarkasteleva Tieto&trendit-lehti, Suomen tilastollinen vuosikirja sekä yhteiskuntaa ja suomalaisia elinoloja käsittelevä Hyvinvointikatsauslehti.

Tilastokeskuksen palveluista eniten kiinnostivat erityisselvitysten ja haastattelupalveluiden lisäksi yritys- ja toimipaikkarekisteri sekä asiakaskohtainen suhdanpalvelu.

Koulutusta tilastoista

Tilastokeskus järjestää tilastoalan koulutusta maksullisina asiakaskursseina. Vuonna 2009 järjestettiin 22 koulutustilaisuutta. Osallistujia tilaisuuksissa oli noin 420, ja niistä kertyi runsaat 500 koulutettavapäivää.

Kursseilla käsiteltiin muun muassa tilastotiedon lähteitä, tilastotiedon esittämistä, tilastografiikkaa ja ajankohtaisiin ilmiöihin liittyvää tilastotietoa.

Tilastokirjasto tarjoaa tietopalvelua

Tilastokeskuksen Tilastokirjasto on kaikille avoin tilastoalan keskuskirjasto. Tilastokirjaston tärkein palvelumuoto on tilastotietopalvelu. Vuonna 2009 tietopalveluun tuli runsaat 12 000 toimeksiantoa eli suunnilleen saman verran kuin edellisellä vuonna.

Kävijäasiakkaiden samoin kuin perinteisten lainausten määrä on pienentynyt jo useiden vuosien ajan, sillä tietoaaineistot ovat yhä enemmän saatavilla veloitetusta verkkopalvelun kautta.

Tilastokirjastossa toimii myös EU-tilastojen neuvontapiste, EU-tilastotietopalvelu. Se on osa Eurostatin ja jäsenvaltioiden European Statistical Data Support (ESDS) -verkostoa. Vuonna 2009 maksuttomassa EU-tilastotietopalvelussa hoidettiin 330 EU-tilastoihin liittyvää tietopalvelutoimeksiantoa.

Tilastokeskuksen tilastoihin luotetaan

Tilastokeskuksen tuntee 83 prosenttia 15–79-vuotiaista suomalaisista. Taloustutkimuksella teetetyn yrityskuvatutkimuksen mukaan Tilastokeskus on toiseksi tunnetuin julkisen sektorin organisaatio. Tunnettuus on pysynyt lähes ennallaan aiempiin tutkimuksiin verrattuna.

Tilastokeskuksen tuottamia tietoja pitää luotettavina 87 prosenttia suomalaisista. Myös tilastojen puolueettomuuteen luotetaan ja Tilastokeskuksen katsotaan olevan yhteiskunnalle tarpeellinen.

Tiedotusvälineet uutisoivat Tilastokeskuksen tietoja edelleen runsaasti. Julkisuutta saivat etenkin suhdannetilastot, kansantalouden tilinpito, kuluttajahintaindeksi, työvoimatutkimus ja kuluttajabarometri. Valtaosa uutisoinnista oli myönteistä tai neutraalia, seurannassa mukana olevissa tiedotusvälineissä uutisista kriittisiä oli vain yksi prosentti.

Taloustilanne säilyi kireänä

Tilastokeskuksen taloustilanne oli edelleen kireä vuonna 2009. Kustannukset kasvoivat hieman edellisvuodesta, kun taas käytettävissä oleva rahoitus säilyi ennallaan.

Vuonna 2009 toiminnan kokonaiskustannukset olivat 59,2 miljoonaa euroa. Kustannukset kasvoivat 0,6 miljoonaa euroa edellisvuodesta.

Kokonaismenoista 75 prosenttia oli palkkausmenoja. Palkkausmenot kasvoivat edellisvuoteen verrattuna vajaan prosentin. Kulutusmenot ja investointimenot pienenivät hieman edellisvuodesta.

Rahoitus

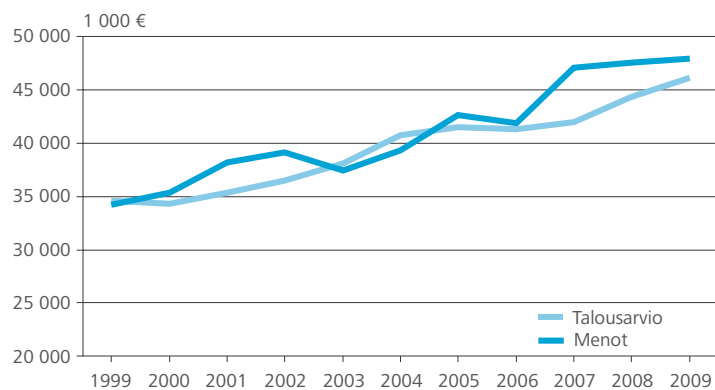
Tilastokeskuksella oli rahoitusta käytössään kaikkiaan 63,5 miljoonaa euroa, saman verran kuin edellisenä vuonna.

Tilastokeskuksen toiminta rahoitetaan valtion budjetista, maksullisella palvelutoiminnalla sekä muilta

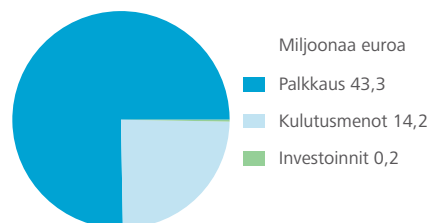
valtion viranomaisilta ja EU:lta saatavalla rahoituksella. Rahoituksesta 73 prosenttia tuli toimintamäärärahana valtion budjetista. Maksullisen toiminnan osuus oli 15 prosenttia ja ulkopuolisen rahoituksen osuus 4 prosenttia. Loppuosa oli edellisvuosien siirtomäärärahaa.

Maksullisen toiminnan tuotot kasvoivat hieman edellisvuodesta. Maksullisesta toiminnasta kertyi tuottoja 9,2 miljoonaa euroa. Toiminnan tulos oli 455 000 euroa ylijäämäinen. Asiakasryhmistä suurin oli valtio, jonka osuus oli 47 prosenttia. Elinkeinoelämän osuus oli 19 prosenttia ja kuntasektorin osuus 16 prosenttia.

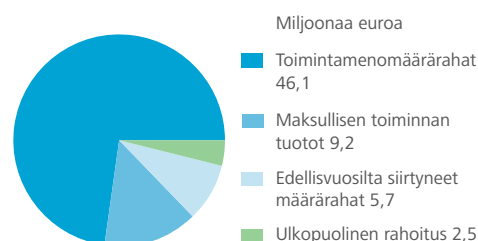
Tilastokeskuksen budjettirahoitus ja -menot 1999–2009



Menorakenne 2009



Rahoituslähteet 2009



Henkilöstön urasuunnittelua tuettiin

Tilastokeskus pyrkii suunnitelmallisesti kehittämään henkilöstönsä osaamista. Vuonna 2009 tuettiin erityisesti henkilöstön urasuunnittelua.

Vuoden 2009 lopussa Tilastokeskuksessa oli 1 020 työntekijää, joista haastattelihoita oli 212. Henkilötyövuosia oli 876, näistä haastattelijoiden osuus oli 121. Henkilöstön määrä väheni edellisestä vuodesta. Henkilötyövuosia oli 33 vähemmän (haastattelijat pois lukien) kuin edellisvuonna.

Naisia oli 66 prosenttia henkilöstöstä. 65 prosenttia henkilöstöstä oli suorittanut vähintään alemman korkea-asteen tutkinnon. Henkilöstön keski-ikä oli kertomusvuoden lopussa 49 vuotta.

Osaaminen

Tilastokeskus käytti henkilöstön kouluttamiseen 605 000 euroa eli 690 euroa henkilötyövuotta kohti. Sekä koulutusmenot että opiskeluun käytetty aika vähenivät edellisvuodesta.

Vuoden aikana jatkettiin laajan Tilasto-osaamisen koulutusohjelman toteuttamista sekä järjestettiin muun muassa esimiestyöhön ja tietotekniikkaan liittyvää koulutusta.

Tilastokeskus jatkoi henkilöstön urasuunnittelun kehittämistä. Alkuvuonna käynnistettiin Vauhtia asiantuntijoiden uralle -hanke yhdessä Jyväskylän yliopiston kanssa. Kertomusvuonna toteutettiin myös ammatti-tehtävissä toimivien urapolkuhanke.

Työhyvinvointi

Henkilöstön terveydenhoitoon käytettiin kertomusvuonna 637 000 euroa eli 727 euroa henkilötyövuotta kohti. Terveydenhoidon kokonaiskustannukset kasvoivat edellisvuodesta.

Tilastokeskuksessa tehdään vuosittain henkilöstökysely. Vuoden 2010 alussa tehdyn kyselyn mukaan työtyytyväisyys pysyi ennallaan edellisvuoteen verrattuna. Tilastokeskuksessa henkilöstö oli edelleen jonkin verran tyytyväisempää kuin samaa työtyytyväisyysbarometria käyttävissä muissa valtion organisaatioissa keskimäärin. Tilastokeskuksen työtyytyväisyysindeksi oli 3,41, kun koko valtionhallinnossa indeksi oli 3,36.





Tilastoalan kansainvälinen vaikuttaja

Tilastokeskuksen kansainvälinen toiminta painottui EU:ssa tehtävään tilastojen kehittämistyöhön ja konsultointitoimintaan.

Tilastokeskus osallistui tiiviisti EU:n tilastoviraston Eurostatin työryhmien ja komiteoiden työhön. Tilastokeskus valmisteli yhteistyössä muiden tilastoviranomaisten kanssa Suomen kannanotot EU-neuvoston käsittelemiin tilastoasetuksiin. Vuoden aikana valmistui yhteensä 22 Tilastokeskuksen toimintaan vaikuttavaa uutta EU-säädöstä.

Tilastokeskuksen pääjohtaja Heli Jeskanen-Sundström valittiin Euroopan tilastojärjestelmäkomitean (ESSC) työtä valmistelevan ns. partnership-ryhmän jäseneksi kaksivuotiskaudeksi.

Vahva rooli tilastoalan järjestöissä

Tilastokeskus edusti useissa kansainvälisissä tilastoalan yhteistyöelimissä Suomen koko tilastotoiminta. Tilastokeskuksen pääjohtaja valittiin toiseksi kaksivuotiskaudeksi YK:n Euroopan talouskomission alaisen Euroopan tilastokonferenssin (CES) ja sen hallituksen puheenjohtajaksi.

YK:n tilastokomissio on korkein kansainvälinen tilastoalan elin. Vuonna 2009 Tilastokeskus osallistui tilastokomission yleiskokoukseen komission jäsenenä. Tilastokeskus osallistui myös OECD:n tilastokomitean yleiskokoukseen sekä järjesti vuorollaan Pohjoismaiden tilastopäälliköiden vuosittaisen kokouksen.

Tilastoalan yhteistyötä kehitettiin monien vierailujen ja tapaamisten avulla. Tilastokeskuksessa vieraili muun muassa Eurostatin ja Kanadan tilastoviraston johtoa. Kaikkiaan Tilastokeskus oli isäntänä yli 40 ulkomaisessa vierailussa.

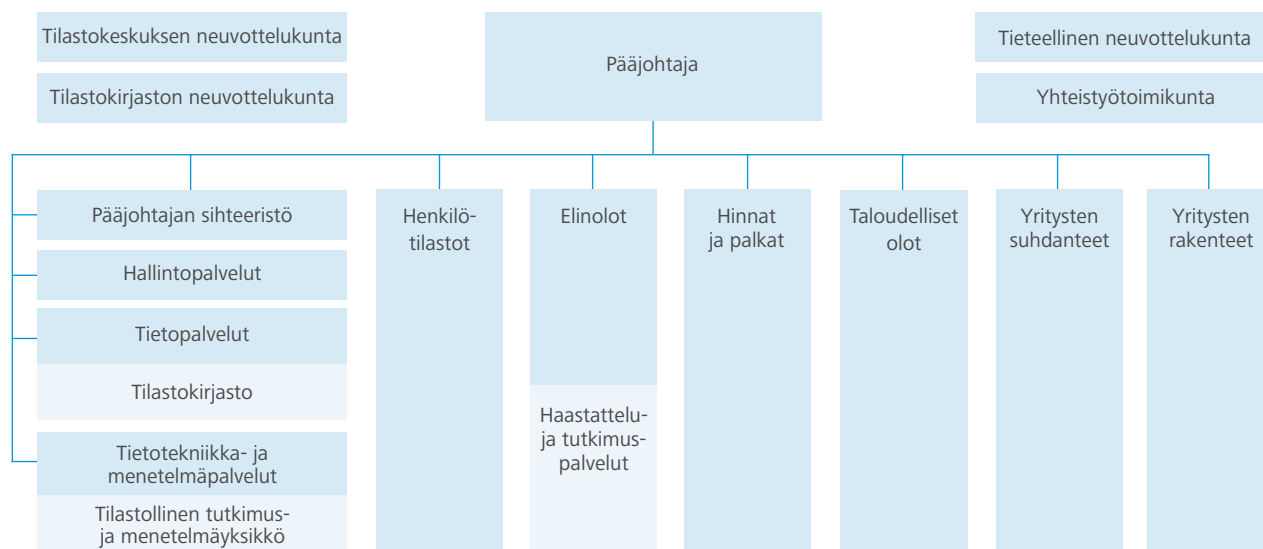
Vilkasta konsultointitoimintaa

Vuonna 2009 Tilastokeskus oli mukana 20 kansainvälisessä konsultointihankkeessa. Yksittäisiä konsultointipahtumia oli ulkomailla 83 ja Suomessa 16.

Latviassa toteutettiin tilastojen tietosuojaa ja Virossa kasvihuonekaasujen inventaariota käsittelevät EU-hankkeet. Venäjän kanssa järjestettiin useita lähialueyhteistyöhön liittyviä tapaamisia. Ulkoasiainministeriön kehitysyhteistyörahoituksella aloitettiin Etiopiassa hanke köyhyyden seurantarjestelmän kehittämiseksi ja Kirgisiassa useita tilastoalueita koskeva hanke.

Tilastokeskus osallistui myös muiden maiden tilastovirastojen johtamiin hankkeisiin muun muassa Bulgariassa, Kroatiassa ja Egyptissä. Turkissa jatkui EU:n ja Ukrainassa Maailmanpankin rahoittama yhteishanke.

Organisaatio



Tilastokeskuksen neuvottelukunta 2009

Alivaltiosihteeri Martti Hetemäki
Valtiovarainministeriö
Puheenjohtaja

Pääjohtaja Heli Jeskanen-Sundström
Tilastokeskus
Varapuheenjohtaja

Professori Juha Laurila
Turun kauppakorkeakoulu

Johtaja Asta Manninen
Helsingin kaupungin tietokeskus

Vararehtori Hannele Niemi
Helsingin yliopisto

Professori Hanna-Leena Pesonen
Jyväskylän yliopisto

Johtava asiantuntija Ralf Ramm-Schmidt
Elinkeinoelämän keskusliitto EK

Tietopalvelupäällikkö Markku Huttunen
Tilastokeskus
Henkilöstön edustaja

Kehittämispäällikkö Leena Söder
Tilastokeskus
Sihteeri

Vuosikertomuksen toimitus: Tilastokeskuksen viestintä
Ulkoasu: Irene Koumolou, Tilastokeskuksen viestintä
Valokuvat: kannet ja sivu 9 Juhani Korpi, sivu 3 Leena Louhivaara,
sivut 4–7 Futureimagebank ja sivu 10 Helsingin kaupungin matkailu- ja kongressitoimisto
Painatus: Multiprint Oy
Kannen paperi: MultiDesign Original White 240 g
Sisuksen paperi: MultiDesign Original White 150 g

