

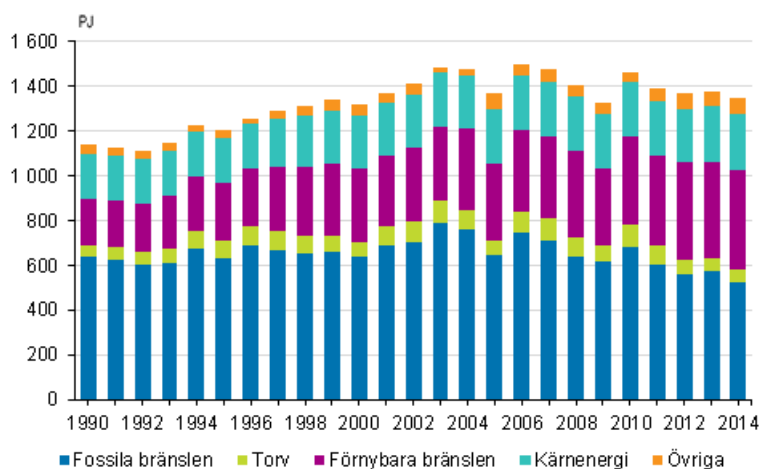
Energianskaffning och -förbrukning 2014

Totalförbrukningen av energi sjönk år 2014

Korrigerad 26.1.2016. Figurbilaga 1.

Enligt Statistikcentralen var totalförbrukningen av energi i Finland 1,35 miljoner terajoule (TJ) år 2014, vilket var 2 procent mindre än året innan. Elförbrukningen uppgick till 83,4 terawattimmar (TWh), vilket var en procent mindre än året innan. Användningen av förnybara energikällor ökade med 4 procent medan användningen av fossila bränslen minskade med 9 procent. Träbränslena var fortfarande den största energikällan.

Totalförbrukning av energi 1990–2014



Andelen förnybar energi av den totala energiförbrukningen ökade år 2014 och uppgick till 33 procent. Andelen träbränslen av den totala energiförbrukningen i Finland fortsatte att öka och uppgick till 25 procent. EU:s målsättningar gällande förnybar energi definieras i förhållande till den totala slutanvändningen av energi; beräknat på detta sätt var andelen i Finland enligt preliminära uppgifter 39 procent år 2014. Finlands mål för år 2020 är att 38 procent av den slutliga energianvändningen ska bestå av förnybar energi.

Total energiförbrukningen 2013–2014, terajoule

	2013	2014	Förändring %
Träbränslen	338 473	339 290	0
Olja	317 726	310 032	-2
Kärnenergi	247 347	247 047	0
Kol	151 312	126 170	-17
Naturgas	106 925	95 373	-11
Torv	56 193	59 265	5
Nettoimport av el	56 574	64 678	14
Vattenkraft	45 621	47 665	4
Vindkraft	2 785	3 986	43
Övriga	50 007	52 911	6
Totalt	1 372 962	1 346 418	-2

Slutanvändningen av energi minskade med 4 procent inom industrin och med 2,6 procent inom samfärdseln. Energiförbrukningen inom boende var på samma nivå som året innan.

Innehåll

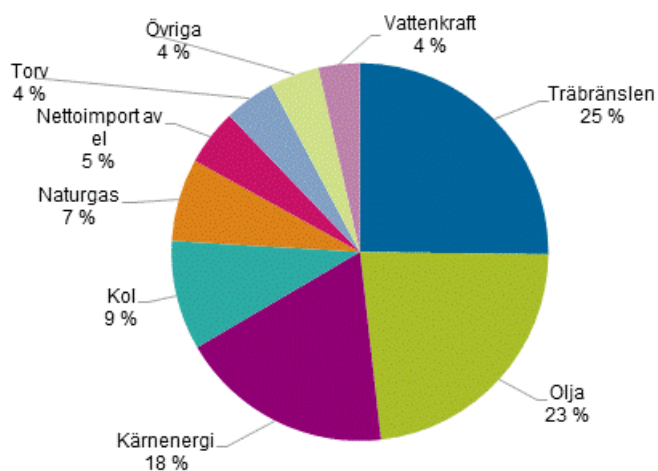
Figurer

Figurbilagor

Figurbilaga 1. Totalförbrukning av energi 2014.....	4
Figurbilaga 2. Totalförbrukning av energi 1970–2014.....	4
Figurbilaga 3. Energi- och elintensitet 1970–2014.....	4
Figurbilaga 4. Förnybara energikällor 1970–2014.....	5
Figurbilaga 5. Tillförsel av el 1970–2014.....	5
Figurbilaga 6. Elförbrukning efter sektor 1970–2014.....	5

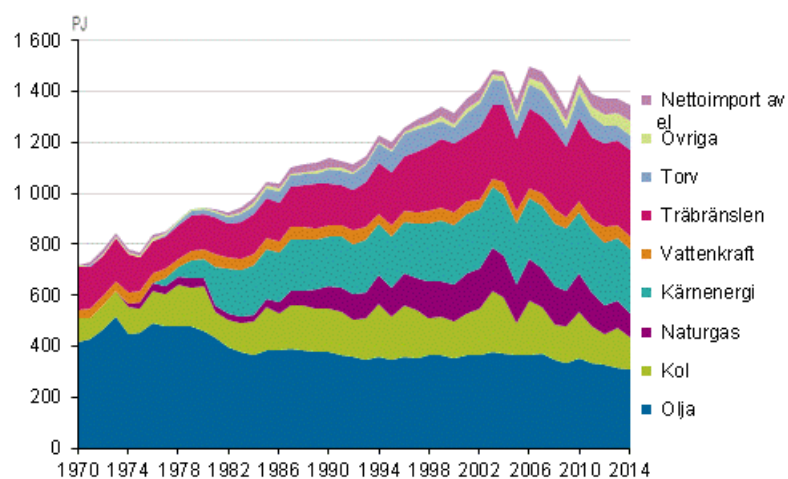
Figurbilagor

Figurbilaga 1. Totalförbrukning av energi 2014

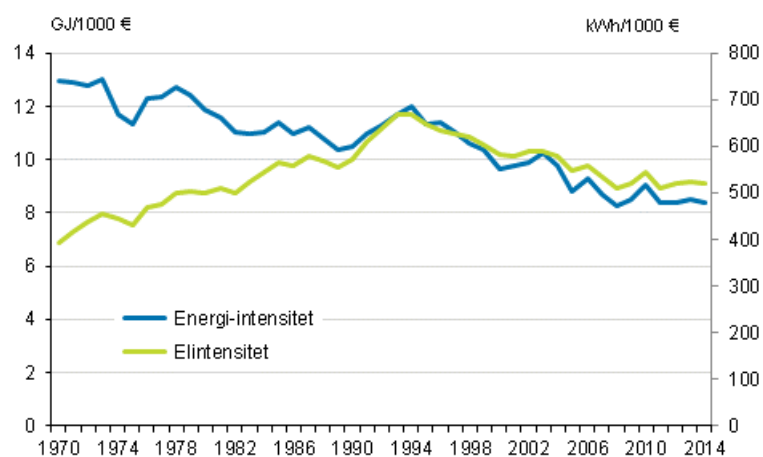


Figuren har korrigerats 26.1.2016.

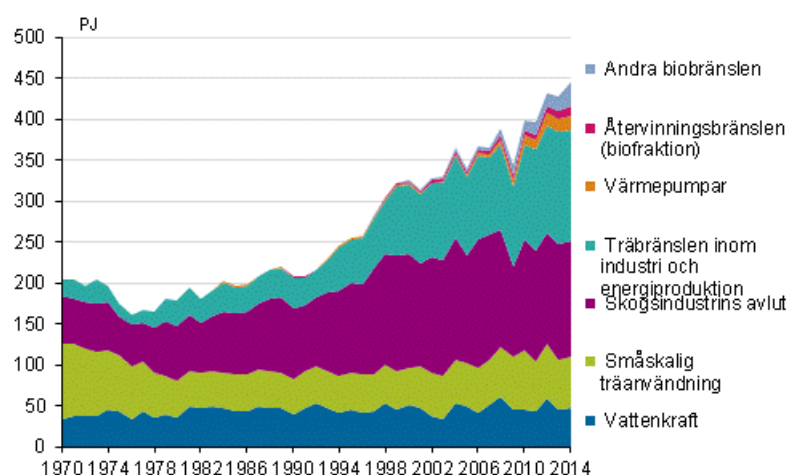
Figurbilaga 2. Totalförbrukning av energi 1970–2014



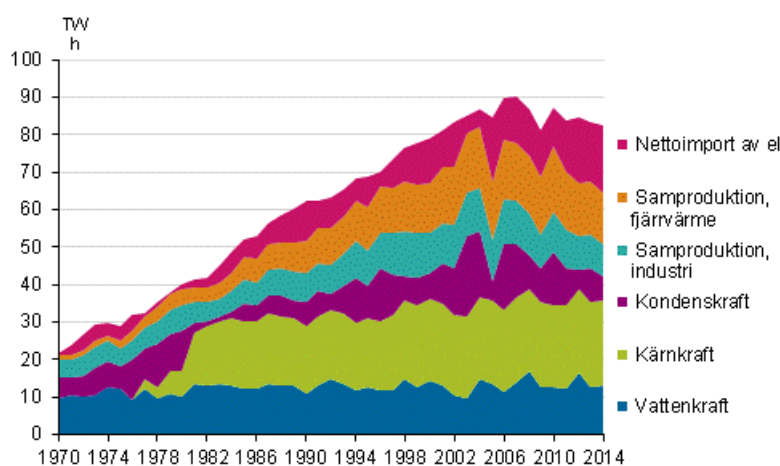
Figurbilaga 3. Energi- och elintensitet 1970–2014



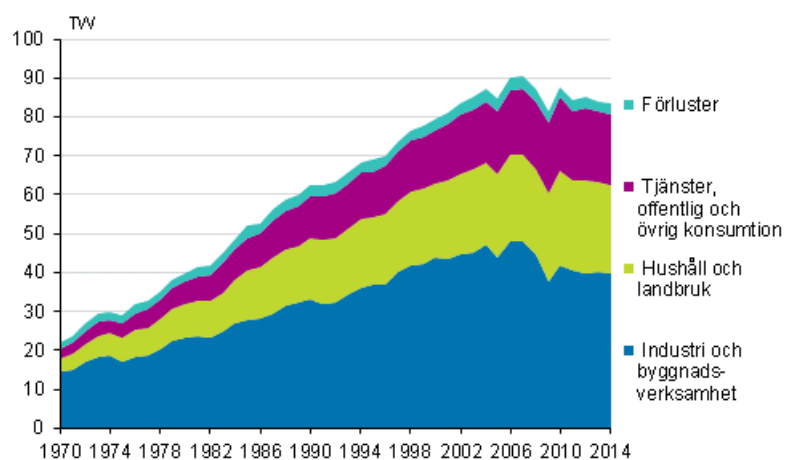
Figurbilaga 4. Förnybara energikällor 1970–2014



Figurbilaga 5. Tillförsel av el 1970–2014



Figurbilaga 6. Elförbrukning efter sektor 1970–2014



Förfrågningar

Bate Ismail 029 551 2471
Ansvarig statistikdirektör:
Ville Vertanen

energia@stat.fi
www.stat.fi

Källa: Energianskaffning och -förbrukning, Statistikcentralen