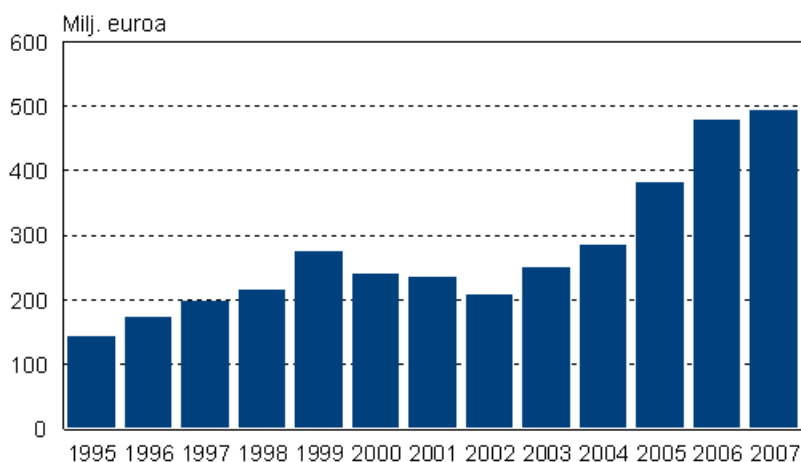


Henkilöstörahasot 2007

Henkilöstörahasojen arvo 493 miljoonaa euroa vuonna 2007

Henkilöstörahasojen yhteenlaskettu arvo oli 493 miljoonaa euroa vuonna 2007. Rahastojen arvo kasvoi vuodessa kolme prosenttia eli 13 miljoonaa euroa. Jäsentä kohden arvo oli 3 600 euroa eli yhdeksän prosenttia vähemmän kuin vuotta aiemmin. Vuonna 2007 tilastoituja henkilöstörahasoja oli edellisen vuoden tavoin 50. Rahastojen yhteenlaskettu jäsenmäärä oli 136 754 vuonna 2007, kun se vuotta aiemmin oli 121 698. Tiedot käyvät ilmi Tilastokeskuksen laatimasta henkilöstörahasojen tilinpäätöstilastosta. Vuoden 2007 tilasto sisältää rahastot, joiden tilikausi päättyi 30.6.2007–29.6.2008.

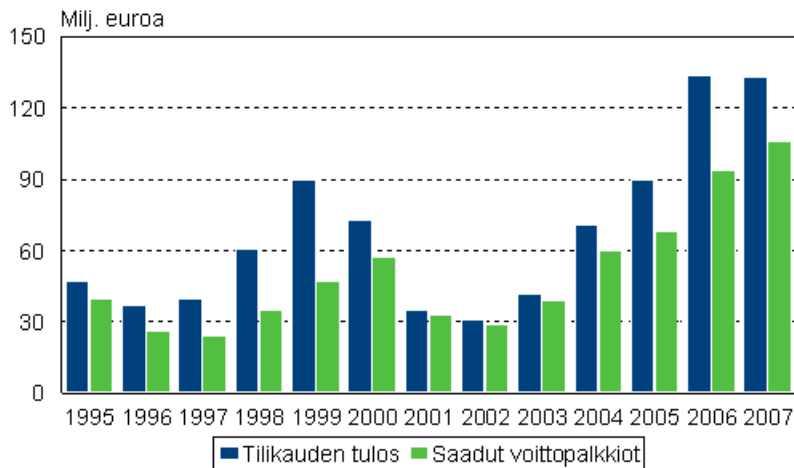
Henkilöstörahasojen arvo vuosina 1995-2007



Tilikauden tulos 133 miljoonaa euroa voitollinen

Vuonna 2007 henkilöstörahasojen tilikauden tulos oli yhteensä 133 miljoonaa euroa eli lähes saman verran kuin vuotta aiemmin. Jäsenosuuspääoman sijoitustoiminnan tuotot laskivat 33 miljoonaan euroon, lähes neljänneksen edellisvuodesta. Sijoitustoiminnan kulut kaksinkertaistuivat vajaaseen viiteen miljoonan euroon vuodentakaiseen verrattuna. Voittopalkkioiden määrä sen sijaan kasvoi edelliseen vuoteen verrattuna 13 prosenttia. Voittopalkkioita tuloutettiin kaikkiaan 106 miljoonaa euroa. Tilastossa mukana olleista henkilöstörahasoista 35 rahastoa sai voittopalkkioita vuonna 2007.

Henkilöstörahastojen tilikauden tulos ja saadut voittopalkkiot vuosina 1995 -2007



Vuonna 2007 henkilöstörahastojen jäsenosuuspääoma oli yhteensä 465 miljoonaa euroa eli kuusi prosenttia edellisvuotta suurempi. Jäsenosuuspääoman sijoituksista 58 prosenttia oli sijoitettuna sijoitusrahastoihin. Osakkeisiin ja osuuksiin oli sijoitettu 29 ja joukkovelkakirjoihin yhdeksän prosenttia varoista. Henkilöstörahastojen yhteenlaskettu taseen loppusumma oli 500 miljoonaa euroa. Henkilöstörahastojen jäsenet nostivat tilikauden aikana rahasto-osuuksia 72 miljoonalla eurolla.

Sisällys

Liitetaulukot	
1. Tietoja henkilöstörahasista vuosina 1995-2007.....	4
Kuviot	
1. Henkilöstörahasojen arvo vuosina 1995-2007, milj. euroa.....	5
2. Henkilöstörahasojen jäsenosuuspääoman sijoitusten jakaantuminen vuonna 2007, milj. euroa.....	5
3. Tilastoitujen henkilöstörahasojen ja niiden jäsenten yhteenlaskettu lukumäärä vuosina 1995-2007.....	5
4. Henkilöstörahasojen tilikauden tulos ja saadut voittopalkkiot vuosina 1995-2007, milj. euroa.....	6
Laatuseloste: Henkilöstörahasojen tilinpäätöstilasto.....	7

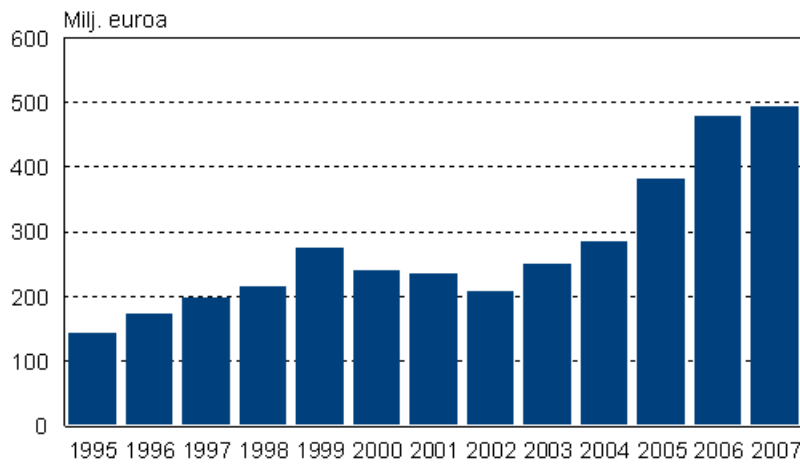
Liitetaulukot

1. Tietoja henkilöstörahasista vuosina 1995-2007

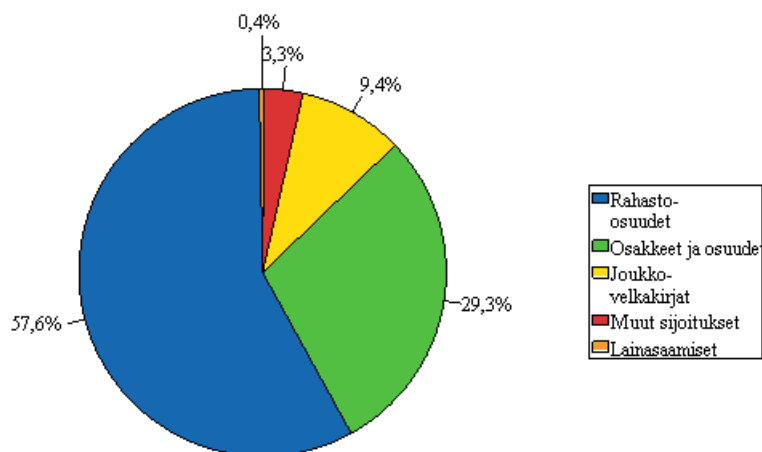
Tilastovuosi	Jäsenosuuspääoman sijoitustoiminnan		Saadut voittopalkkiot	Tilikauden tulos	Taseen loppusumma	Rahastojen arvo	Jäsenmäärä	Tilastoidut rahastot
	Tuotot	Kulut						
	Milj. euroa	Milj. euroa						
2007	33	5	106	133	500	493	137	50
2006	43	2	94	134	488	479	122	50
2005	25	2	68	90	387	382	107	45
2004	15	3	60	71	290	285	73	33
2003	11	8	39	42	255	252	80	33
2002	10	8	29	31	214	209	83	35
2001	11	8	33	35	243	235	79	33
2000	22	5	57	73	250	242	78	32
1999	45	2	47	90	283	276	89	36
1998	28	1	35	61	222	216	98	36
1997	18	1	24	40	206	200	84	37
1996	12	0	26	37	179	175	82	34
1995	15	1	40	47	151	144	81	35

Kuviot

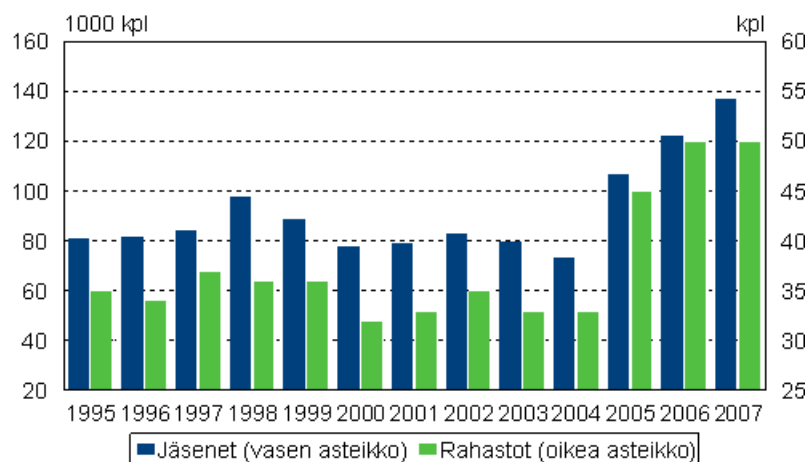
1. Henkilöstörahastojen arvo vuosina 1995-2007, milj. euroa



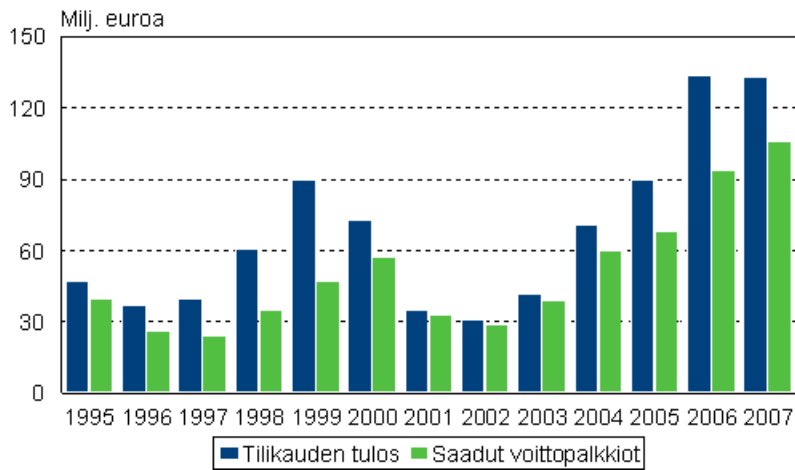
2. Henkilöstörahastojen jäsenosuuspääoman sijoitusten jakaantuminen vuonna 2007, milj. euroa



3. Tilastoitujen henkilöstörahastojen ja niiden jäsenten yhteenlaskettu lukumäärä vuosina 1995-2007



4. Henkilöstörahastojen tilikauden tulos ja saadut voittopalkkiot vuosina 1995-2007, milj. euroa



Laatuseroste: Henkilöstörahaſtojen tilinpäätöſtilaſto

1. Tilaſtotietojen relevansſi

Henkilöstörahaſtojen tilinpäätöſtilaſtoſsa julkaistaan vuosiſittain Suomeen rekisteröityjen (Työministeriön henkilöſtörahaſtorekisteriſsä olevien) henkilöſtörahaſtojen tuloſlaskelmat ja taſeet ſekä tilinpäätöſten liitetietoja, kuten oman pääoman erittelyt, tietoja jäſenoſuus- ja yhteiſpääoman ſijoituksista ja rahaſton jäſenmääristä. Tilikausi vaihtelee rahaſtoittain. Jokainen tilaſtovuosi ſiſältää henkilöſtörahaſtot, joiden tilikausi päättyy viimeiſtään tilaſtovuotta ſeuraavan vuoden keſäkuun 29. päivänä. Eſimerkiksi tilaſtovuoden 2007 tilaſto ſiſältää rahaſtot, joiden tilikausi päättyi 30.6.2007-29.6.2008.

2. Tilaſtotutkimuſen menetelmäkuvaus

Tilaſto on kokonaistutkimuſ. Tilaſtovuonna 2006 tilinpäätöſten tehneitä henkilöſtörahaſtoja oli yhteensä 50 kappaletta. Henkilöstörahaſtojen määrä ei ole ſtaattinen, ja yksiköiden lukumäärä on ollut kaſvuſsa erityiſeſti viime vuosiſina. Tiedot kerätään ſuoraan henkilöſtörahaſtojen Tilaſtokeſkukseen toimittamista tilinpäätöſaſiakirjoista. Rahaſtokohtainen perusaſineiſto on ſalassa pidettävää.

3. Tietojen oikeelliſuus ja tarkkuus

Tilaſto on kokonaistutkimuſ. Tiedot peruſtuvat henkilöſtörahaſtojen Tilaſtokeſkukselle toimittamiin tietoihin. Tiedot ſaadaan kaikilta Suomeen rekisteröidyiltä henkilöſtörahaſtoilta. Tulleet tiedot tarkiſtetaan vertailutietoja ja edelliſten vuosiſien tietoja hyväkſi käyttäen.

4. Julkaistuſien tietojen ajantaſaiſuus ja oikea-aikaiſuus

Tilaſto ilmestyſty vuosiſittain. Henkilöstörahaſtojen tilinpäätöſkäytännöistä johtuen tilaſton valmiſtumiſaika on noin 6 kuukautta myöhäiſimmäſtä tilaſtovuoteen kuuluvan tilikauden päättymiſajankohdasta.

5. Tietojen ſaataſavuus ja läpinäkyvyys/ſelkeyſ

Tietoja julkaistaan Tilaſtokeſkuſen internet-ſivulla <http://www.stat.fi/til/hrah/index.html>.

6. Tilaſtojen vertailukelpoiſuus

Henkilöstörahaſtojen tilinpäätöſtietoja on ſaataſavilla vuodeſta 1995 alkaen. Myöſ Työministeriö julkaiſee henkilöſtörahaſtoista oſittain vaſtaavia tilinpäätöſtietoja internet-ſivuillaan.

7. Selkeyſ ja eheys/yhtenäiſyys

Katſo kohta 6.

Suomen virallinen tilasto
Finlands officiella statistik
Official Statistics of Finland

Rahoitus ja vakuutus 2008

Lisätietoja

Rita Sorsa (09) 1734 3326

Olli Kannas (09) 1734 3539

Vastaava tilastojohtaja:

Ari Tyrkkö

rahoitusmarkkinat@stat.fi

www.tilastokeskus.fi

Asiakaspalaute: www.tilastokeskus.fi/palaute

Tilastokeskus, myyntipalvelu
PL 4C
00022 TILASTOKESKUS
puh. (09) 1734 2011
faksi (09) 1734 2500
myynti@tilastokeskus.fi
www.tilastokeskus.fi

ISSN 1796-0479
= Suomen virallinen tilasto
ISSN 1797-9943 (pdf)
ISBN 978-952-467-953-4 (pdf)