

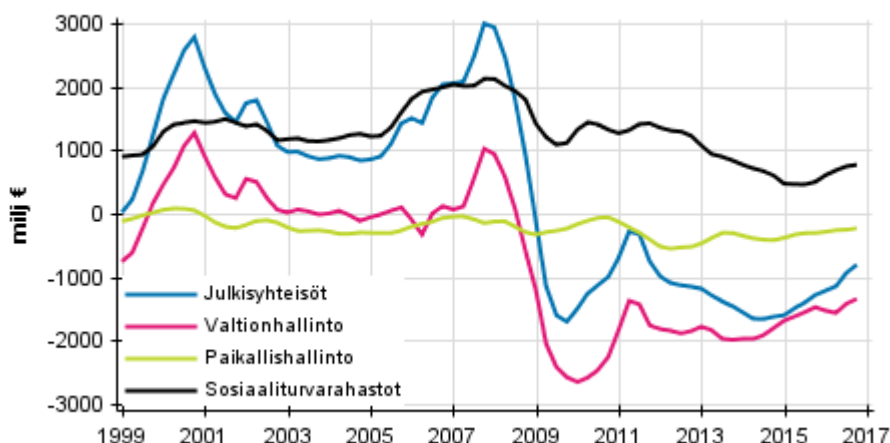
Julkisyhteisöjen tulot ja menot neljännesvuosittain

2016, 4. vuosineljännes

Julkisyhteisöjen alijäämä pieneni 0,6 miljardia euroa loka-joulukuussa

Julkisyhteisöjen sulautetut kokonaistulot olivat vuoden 2016 neljännellä neljänneksellä edellisen vuoden vastaavan neljänneksen tasolla. Sulautetut kokonaismenot pienenivät edellisen vuoden vastaavasta neljänneksestä 0,6 miljardia euroa. Tulojen ja menojen erotuksena laskettava julkisyhteisöjen alijäämä (nettoluotonotto) pieneni 0,6 miljardilla eurolla. Kokonaistulot pienenivät 0,6 prosenttia edellisestä neljänneksestä. Kokonaismenot pienenivät edellisestä neljänneksestä 1,1 prosenttia. Vuoden 2016 neljännellä neljänneksellä julkisyhteisöjen alijäämä (nettoluotonotto) oli 4,2 miljardia euroa. Tiedot käyvät ilmi Tilastokeskuksen Julkisyhteisöjen tulot ja menot neljännesvuosittain tilastosta. Julkisyhteisöt muodostuvat valtionhallinnosta, paikallishallinnosta sekä sosiaaliturvarahastoista.

Julkisyhteisöjen nettoluotonanto (+) / nettoluotonotto (-), trendi



Muutokset edellisen vuoden vastaavasta neljänneksestä

Tarkasteltaessa muutoksia edellisvuoden vastaavaan neljännekseen käytetään kausitasoittamattomia lukuja. Valtion kokonaistulot olivat neljännellä neljänneksellä 12,9 miljardia euroa ja kokonaismenot 15,4 miljardia

euroa. Valtion kokonaistulot pienenevät 1,1 prosenttia edellisvuoden vastaavasta neljänneksestä. Vastaavasti kokonaismenot pienenevät 2,1 prosenttia. Tulojen ja menojen erotuksena laskettava alijäämä oli 2,5 miljardia euroa.

Paikallishallinnon kokonaistulot olivat neljännellä neljänneksellä 10,9 miljardia euroa. Ne pienenevät 0,2 prosenttia edellisvuoden vastaavasta neljänneksestä. Tuloista kasvoivat eniten saadut muut tulonsiirrot. Tuloista puolestaan pienenevät markkinatuotos ja omaisuustulot. Paikallishallinnon kokonaismenot olivat neljännellä neljänneksellä 12,9 miljardia euroa. Ne pienenevät 0,8 prosenttia. Eniten menoista kasvoivat markkinoilta ostetut luotoismuotoiset yhteiskunnalliset tulonsiirrot. Menoista pieneni eniten maksetut pääomansiirrot ja palkansaajakorvaukset. Tulojen ja menojen erotuksena laskettava paikallishallinnon alijäämä (nettoluotonotto) pieneni 3,9 prosenttia ja oli 2,0 miljardia euroa.

Sosiaaliturvarahastot koostuvat työeläkelaitoksista ja muista sosiaaliturvarahastoista. Työeläkelaitosten kokonaistulot olivat neljännellä neljänneksellä 6,6 miljardia euroa ja kokonaismenot 6,3 miljardia euroa. Kokonaistulot kasvoivat edellisvuoden vastaavasta neljänneksestä 0,1 miljardia euroa eli 1,1 prosenttia ja kokonaismenot kasvoivat 0,1 miljardia euroa eli 0,9 prosenttia. Tulosta eniten kasvoivat julkisyhteisöjen sisäiset tulonsiirrot ja menoista eniten kasvoivat maksetut rahamääräiset sosiaalietuudet. Tulojen ja menojen erotuksena laskettava työeläkelaitosten ylijäämä (nettoluotonanto) kasvoi vuodentakaisesta 0,01 miljardia euroa ollen 0,3 miljardia euroa.

Muiden sosiaaliturvarahastojen tulot olivat neljännellä neljänneksellä 4,8 miljardia euroa. Tulot kasvoivat vuodentakaisesta vastaavasta neljänneksestä 3,1 prosenttia. Tuloista eniten kasvoivat saadut sosiaaliturvamaksut. Muiden sosiaaliturvarahastojen menot olivat 4,8 miljardia euroa ja ne vähenivät vuodentakaisesta neljänneksestä 3,0 prosenttia. Menoista eniten vähenivät maksetut rahamääräiset sosiaalietuudet. Tulojen ja menojen erotuksena laskettava muiden sosiaaliturvarahastojen ylijäämä (nettoluotonanto) oli neljännellä vuosineljänneksellä 81 miljoonaa euroa.

Muutokset edellisestä neljänneksestä

Tarkasteltaessa muutoksia edellisestä neljänneksestä käytetään kausitasoitettuja lukuja. Valtionhallinnolla sekä kokonaistulot että kokonaismenot pienenevät 0,8 prosenttia edellisestä neljänneksestä.

Paikallishallinnon kokonaistulot kasvoivat 0,3 prosenttia edellisestä neljänneksestä. Paikallishallinnon kokonaismenot pienenevät 0,1 prosenttia edellisestä neljänneksestä.

Työeläkelaitosten kokonaistulot kasvoivat edellisestä neljänneksestä 0,5 prosenttia ja kokonaismenot kasvoivat 0,4 prosenttia. Muiden sosiaaliturvarahastojen kokonaistulot kasvoivat edellisestä neljänneksestä 0,5 prosenttia. Kokonaismenot pienenevät vastaavasti 1,2 prosenttia.

Kahden viimeisimmän vuoden tiedot ovat ennakkollisia ja tarkentuvat kansantalouden tilinpidon vuositietojen tarkentuessa. Kausitasoitettuja aikasarjat ja trendiaikasarjat on laskettu Tramo/Seats –menetelmällä. Kausitasoitettuja ja trendiaikasarjat tarkentuvat aina uusien havaintojen myötä riippumatta alkuperäisen aikasarjan tarkentumisesta. Lisätietoja kausitasoitustietojen menetelmästä: http://www.tilastokeskus.fi/til/tramo_seats_fi.html. Vuositilinpidon aikasarjojen tarkentuessa tarkentuvat myös tämän tilaston aikasarjat. Tiedot perustuvat 13.03.2017 mennessä käytettävissä olleisiin tietolähteisiin. Tietoja tarkistetaan seuraavan kerran 22.6.2017.

Sisällys

Taulukot

Liitetaulukot

Liitetaulukko 1. Julkisyhteisöjen kokonaistulojen ja kokonaismenojen muutos 2016/4.....	4
---	---

Kuviot

Liitekuviot

Liitekuvio 1. Rahamääräiset sosiaalietuudet.....	5
Liitekuvio 2. Todelliset sosiaaliturvamaksut.....	5
Liitekuvio 3. Tulo- ja varallisuusverot, trendi.....	5
Liitekuvio 4. Tuotannon ja tuonnin verot.....	6
Liitekuvio 5. Julkisyhteisöjen kokonaistulot, trendi.....	6
Liitekuvio 6. Julkisyhteisöjen kokonaismenot, trendi	6
Liitekuvio 7. Kulutusmenot, trendi	7
Liitekuvio 8. Bruttosäästö, trendi	7
Tietojen tarkentuminen.....	8
Julkisyhteisöjen tulojen ja menojen neljännesvuositilaston laatuseloste.....	10

Liitetaulukot

Liitetaulukko 1. Julkisyhteisöjen kokonaistulojen ja kokonaismenojen muutos 2016/4

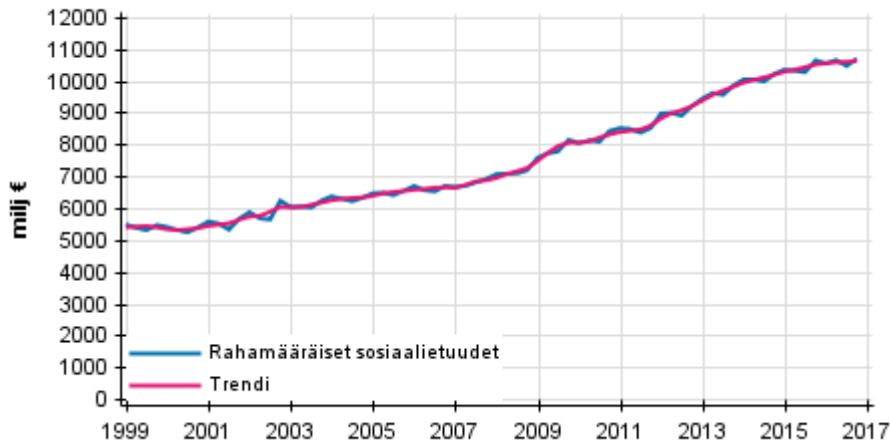
	2016/4–2015/4 muutos miljoonaa €	2016/4–2015/4 %	2016/4–2016/3 % ¹⁾
Julkisyhteisöt tulot yhteensä	2	0,0	-0,6
Valtionhallinto	-147	-1,1	-0,8
Paikallishallinto	-21	-0,2	0,3
Työeläkelaitokset	69	1,1	0,5
Muut sosiaaliturvarahastot	146	3,1	0,5
Sulautus ²⁾	-45
Julkisyhteisöt menot yhteensä	-572	-1,8	-1,1
Valtionhallinto	-331	-2,1	-0,8
Paikallishallinto	-103	-0,8	-0,1
Työeläkelaitokset	56	0,9	0,4
Muut sosiaaliturvarahastot	-149	-3,0	-1,2
Sulautus ²⁾	-45

1) Kokonaistulojen ja kokonaismenojen muutos edellisestä neljänneksestä on laskettu kausitasoitetuista aikasarjoista.

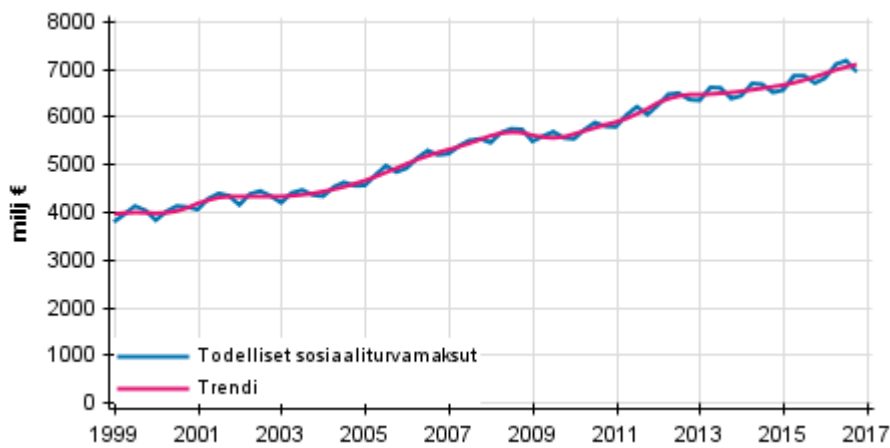
2) Sektorin julkisyhteisöt yhteensä taloustoimet korot, tulonsiirrot, investointavustukset sekä muut pääomansiirrot on sulautettu julkisyhteisöjen sektorin sisällä. Muita taloustoimia ei ole sulautettu.

Liitekuviot

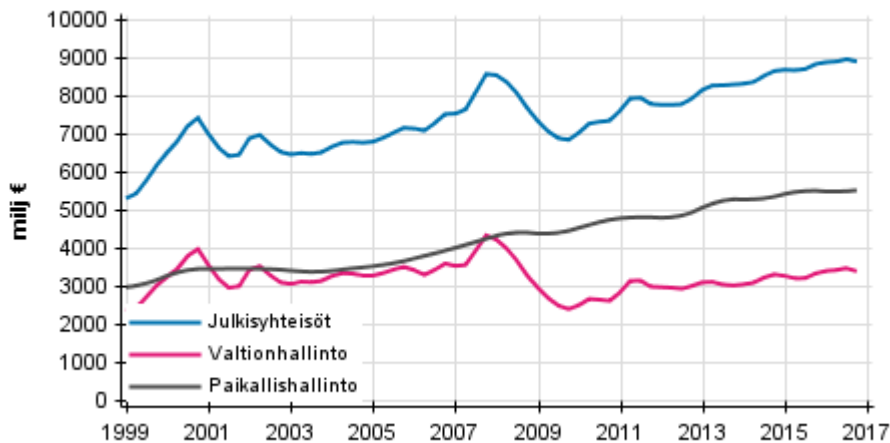
Liitekuvio 1. Rahamääräiset sosiaalietuudet



Liitekuvio 2. Todelliset sosiaaliturvamaksut



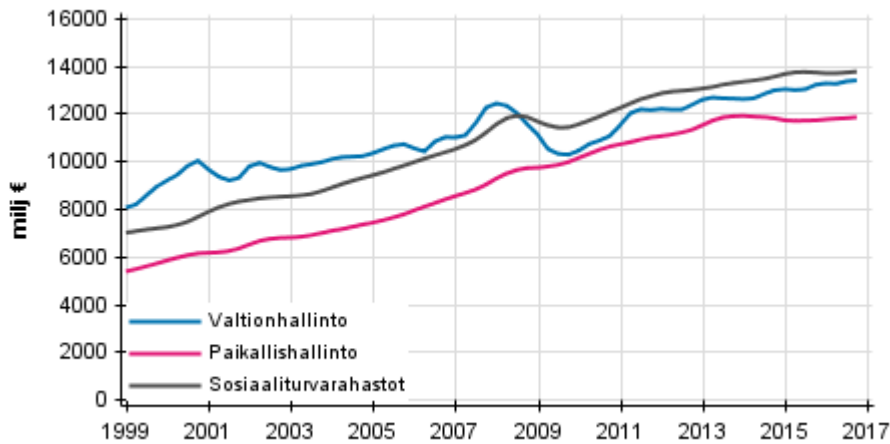
Liitekuvio 3. Tulo- ja varallisuusverot, trendi



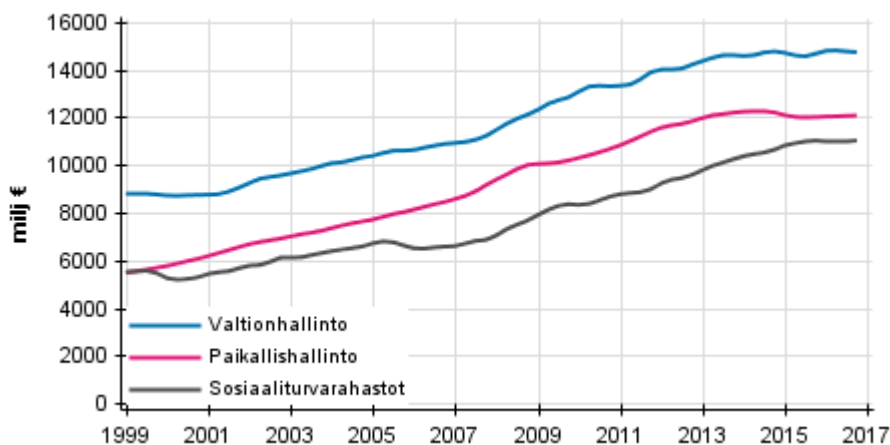
Liitekuvio 4. Tuotannon ja tuonnin verot



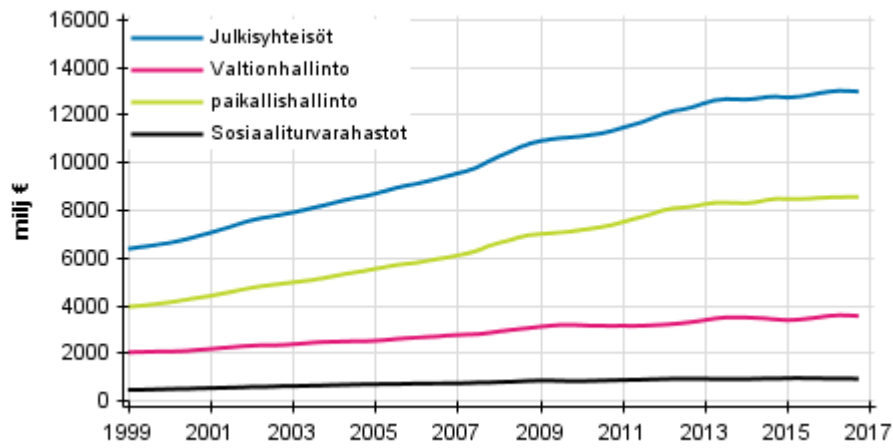
Liitekuvio 5. Julkisyhteisöjen kokonaistulot, trendi



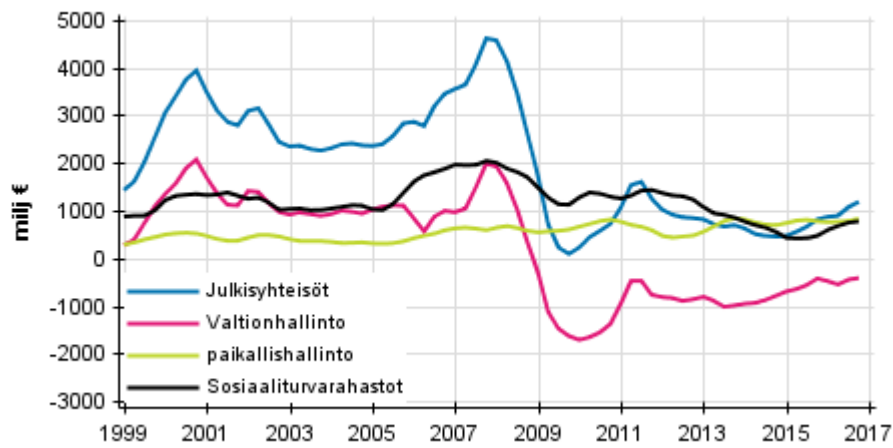
Liitekuvio 6. Julkisyhteisöjen kokonaismenot, trendi



Liitekuvio 7. Kulutusmenot, trendi



Liitekuvio 8. Bruttosäästö, trendi



Tietojen tarkentuminen

Kausitasoitettu muutos edellisestä neljänneksestä, %

Sektorit	Taloustoimi	Neljännes	1.julkistus (%)	Uusin julkistus (%)	Tietojen tarkentuminen, %-yks. (uusin - ensimmäinen)
Julkisyhteisöt	Tulot yhteensä	2015, 4. neljännes	1,5	2,4	0,9
		2016, 1. neljännes	-0,4	0,8	1,2
		2016, 2. neljännes	-0,5	-1,1	-0,6
		2016, 3. neljännes	1,9	1,6	-0,3
	Menot yhteensä	2015, 4. neljännes	1,0	2,3	1,3
		2016, 1. neljännes	-1,4	-0,4	1,0
		2016, 2. neljännes	0,0	-0,4	-0,4
		2016, 3. neljännes	0,7	0,4	-0,3
Valtionhallinto	Tulot yhteensä	2015, 4. neljännes	2,4	4,9	2,5
		2016, 1. neljännes	-2,0	-0,4	1,6
		2016, 2. neljännes	-0,5	-1,4	-0,9
		2016, 3. neljännes	2,8	2,2	-0,6
	Menot yhteensä	2015, 4. neljännes	0,2	2,7	2,5
		2016, 1. neljännes	-2,2	-0,3	1,9
		2016, 2. neljännes	1,1	0,5	-0,6
		2016, 3. neljännes	-0,4	-0,9	-0,5
Paikallishallinto	Tulot yhteensä	2015, 4. neljännes	0,5	0,0	-0,5
		2016, 1. neljännes	-0,1	0,9	1,0
		2016, 2. neljännes	0,4	-0,4	-0,8
		2016, 3. neljännes	0,1	0,1	0,0
	Menot yhteensä	2015, 4. neljännes	1,2	1,0	-0,2
		2016, 1. neljännes	-0,6	-0,3	0,3
		2016, 2. neljännes	-1,4	-1,7	-0,3
		2016, 3. neljännes	1,6	1,6	0,0
Työeläkelaitokset	Tulot yhteensä	2015, 4. neljännes	1,2	0,0	-1,2
		2016, 1. neljännes	-0,7	-0,4	0,3
		2016, 2. neljännes	0,3	0,0	-0,3
		2016, 3. neljännes	0,5	0,3	-0,2
	Menot yhteensä	2015, 4. neljännes	1,8	2,6	0,8
		2016, 1. neljännes	-1,6	-1,9	-0,3
		2016, 2. neljännes	2,9	2,6	-0,3
		2016, 3. neljännes	-0,1	-0,2	-0,1
Muut sosiaaliturvarahastot	Tulot yhteensä	2015, 4. neljännes	0,2	1,4	1,2
		2016, 1. neljännes	1,8	2,3	0,5
		2016, 2. neljännes	1,3	1,7	0,4
		2016, 3. neljännes	0,0	0,6	0,6
	Menot yhteensä	2015, 4. neljännes	0,6	0,5	-0,1
		2016, 1. neljännes	-1,5	-1,0	0,5
		2016, 2. neljännes	0,7	-0,1	-0,8
		2016, 3. neljännes	-0,6	-0,8	-0,2

Muutos vuodentakaisesta, %

			1.julkistus (%)	Uusin julkistus (%)	Tietojen tarkentuminen, %-yks. (uusin - ensimmäinen)
Sektori	Taloustoimi	Neljännes			
Julkisyhteisöt	Tulot yhteensä	2015, 4. neljännes	2,3	1,2	-1,1
		2016, 1. neljännes	3,0	4,6	1,6
		2016, 2. neljännes	0,4	0,4	0,0
		2016, 3. neljännes	2,6	3,7	1,1
	Menot yhteensä	2015, 4. neljännes	0,3	0,7	0,4
		2016, 1. neljännes	-0,2	1,7	1,9
		2016, 2. neljännes	0,8	1,0	0,2
		2016, 3. neljännes	1,9	2,0	0,1
Valtionhallinto	Tulot yhteensä	2015, 4. neljännes	2,7	3,6	0,9
		2016, 1. neljännes	3,7	5,6	1,9
		2016, 2. neljännes	0,1	-0,9	-1,0
		2016, 3. neljännes	3,9	5,3	1,4
	Menot yhteensä	2015, 4. neljännes	-2,1	1,4	3,5
		2016, 1. neljännes	-3,4	2,4	5,8
		2016, 2. neljännes	0,4	1,8	1,4
		2016, 3. neljännes	1,8	2,1	0,3
Paikallishallinto	Tulot yhteensä	2015, 4. neljännes	1,7	-2,1	-3,8
		2016, 1. neljännes	-0,7	2,4	3,1
		2016, 2. neljännes	-0,8	0,3	1,1
		2016, 3. neljännes	-0,4	0,2	0,6
	Menot yhteensä	2015, 4. neljännes	1,4	-1,9	-3,3
		2016, 1. neljännes	0,7	1,5	0,8
		2016, 2. neljännes	-0,5	-0,4	0,1
		2016, 3. neljännes	-0,4	0,6	1,0
Työeläkelaitokset	Tulot yhteensä	2015, 4. neljännes	3,0	1,9	-1,1
		2016, 1. neljännes	-0,3	-0,7	-0,4
		2016, 2. neljännes	0,8	-0,4	-1,2
		2016, 3. neljännes	1,2	0,2	-1,0
	Menot yhteensä	2015, 4. neljännes	6,0	6,0	0,0
		2016, 1. neljännes	0,6	-0,1	-0,7
		2016, 2. neljännes	3,6	2,6	-1,0
		2016, 3. neljännes	4,5	3,2	-1,3
Muut sosiaaliturvarahastot	Tulot yhteensä	2015, 4. neljännes	2,4	3,7	1,3
		2016, 1. neljännes	4,7	7,8	3,1
		2016, 2. neljännes	4,6	8,7	4,1
		2016, 3. neljännes	1,9	6,0	4,1
	Menot yhteensä	2015, 4. neljännes	1,9	1,9	0,0
		2016, 1. neljännes	0,8	0,2	-0,6
		2016, 2. neljännes	1,6	0,9	-0,7
		2016, 3. neljännes	-0,8	-1,1	-0,3

Julkisyhteisöjen tulojen ja menojen neljännesvuositilaston laatuseloste

1. Tilastotietojen relevanssi

Tilasto on luotu julkisyhteisöjen suhdanneseurannan kehittämiseksi EU:n vakaus- ja kasvusopimuksen sekä EKP:n edellyttämää julkisen sektorin talouden ajantasaista ja luotettavaa seurantaa varten. Tilasto on kehitetty kolmessa eri vaiheessa. Vuonna 2000 on annettu ns. ensimmäisen vaiheen indikaattoreita koskeva kansantalouden tilinpidon täytäntöönpanoa täsmäntävä regulaatio (EY n:o 264/2000), joka on edellyttänyt tietojen toimittamisen aloittamista vuoden 2000 alusta. Toisen vaiheen indikaattoreiden toimittamista koskeva regulaatio annettiin kesällä 2002 (EY N:o 1221/2002), ja se kattaa kaikki loput julkisten menojen ja tulojen erät, lukuunottamatta joitakin huoltotase-eriä. Vuonna 2005 hyväksytty asetus (EY N:o 1161/2005) kaikkien sektoreiden tilastoinnista täydentää julkisyhteisöjen suhdannekuvaa joidenkin huoltotase-erien osalta. Tilaston tärkein tietosisältö raportoidaan Eurostattiin EKT-lähetämisohjelman valvoittamana.

2. Tilastotutkimuksen menetelmäkuvaus

Tämän tilaston käsitteet, yksiköt, luokitukset ja menetelmät perustuvat Euroopan kansantalouden tilinpitojärjestelmän EKT2010–menetelmäkirjaan. Käytettyjä luokituksia ovat EKT:n talustoimiluokitus sekä sektoriluokitus. Käsitteet ja luokitukset määritellään [käsitetietokannassa](#). EKT2010:n mukaan Suomen julkisyhteisöihin kuuluu oheiset [yksiköt](#) valtionhallinnosta, paikallishallinnosta sekä sosiaaliturvarahastoista. Tilasto on kansantalouden tilinpidon mukainen johdettu tilasto eli sektorikohtaisista perustilastoista on johdettu kansantalouden tilinpidon mukainen tilasto. Perustilastoja ovat esim. valtion liikekirjanpitoaineisto, kuntien neljännesvuosittainen otostutkimus, Kelan tilinpäätösaineisto, Vakuutusvalvontaviraston neljännesvuositilasto vuosina 1999–2010 sekä kuukausittainen Tilastokeskuksen ja Valtiovarainministeriön yhteistiedonkeruu Työeläkelaitoksista.

Heinäkuusta 2014 lähtien tilasto noudattaa EKT2010–menetelmäkirjaa. Kansantalouden tilinpidon EKT-uudistus on kuvattu; <https://www.stat.fi/til/ekt2010.html>

3. Tietojen oikeellisuus ja tarkkuus

Julkisyhteisöjen suhdanneseurannassa julkisyhteisöjen tulojen ja menojen erotuksena laskettava nettoluotonanto on eräs tärkeä finanssipolitiikan perusteisiin vaikuttava tekijä. Tilasto tuottaa kansantaloudentilinpidon mukaisen alijäämäkäsitteen neljännesvuosittain.

4. Julkaistujen tietojen ajantasaisuus ja oikea-aikaisuus

Julkisyhteisöjen neljännesvuositilasto julkaistaan noin 90 vuorokauden viipeellä tilastoajankohdan päättymisestä. Kahden viimeisimmän vuoden tiedot ovat ennakkollisia ja tarkentuvat kansantalouden tilinpidon vuositietojen tarkentuessa. Vuositilinpidon aikasarjojen muuttuessa muuttuvat myös tämän tilaston aikasarjat. Laskettaessa muutosprosentteja edellisen vuoden vastaavaan periodiin on käytetty kausitasoittamatonta tietoa. Edellisen periodin muutosprosenttia laskettaessa on käytetty kausitasoitettua tietoa. Kausitasoitus on tehty Tramo/Seats-menetelmällä. Kausitasoitettu tieto tarkentuu usein tulevina periodeina, kun uudet havainnot vaikuttavat kausitasoitukseen. Kuvioissa trendi on laskettu Tramo/Seats-menetelmällä.

5. Tietojen saatavuus ja läpinäkyvyys/selkeys

Tilaston tiedot julkaistaan Tilastokeskuksen kotisivuilla sekä [Eurostatin nettisivulla](#). Lisätietoja sähköpostiosoitteesta: rahoitus.tilinpito@tilastokeskus.fi

6. Tilastojen vertailukelpoisuus

Julkisyhteisöjen neljännesvuositalasto summautuu kaikkien taloustoimien osanta kansantalouden vuositilinpidoon vastaaviin taloustoimiin. Tilasto on vertailukelpoinen EU-maiden kesken vuosittain ja neljännesvuosittain. Julkisyhteisöjen tulojen ja menojen erotuksena laskettava nettoluotonanto on vertailukelpoinen Maastrichtin lähentymiskriteerin kanssa. Julkisyhteisöjen tuloista ja menoista taloustoimittain on neljännesvuosittaiset aikasarjat vuodesta 1999 lähtien.

7. Selkeys ja eheys/yhtenäisyys

Julkisyhteisön tulot ja menot ovat käsitteiltään ja määritelmiltään yhtenevät ja johdonmukaiset kansantalouden vuositilinpidoon kanssa. Käsitteet ja määritelmät perustuvat EKT2010–menetelmäkäsikirjaan.

Lisätietoja

Jouni Pulkka 029 551 3532

Teuvo Laukkarinen 029 551 3315

Vastaava tilastojohtaja:
Ville Vertanen

rahoitus.tilinpito@tilastokeskus.fi

www.tilastokeskus.fi

Lähde: Julkisyhteisöjen tulot ja menot neljännesvuosittain, 4. neljännes 2016. Tilastokeskus

Asiakaspalaute: www.tilastokeskus.fi/palaute

Tietopalvelu ja viestintä, Tilastokeskus
puh. 029 551 2220
www.tilastokeskus.fi

Julkaisutilaukset, Edita Publishing Oy
puh. 020 450 05
asiakaspalvelu.publishing@edita.fi
www.editapublishing.fi

ISSN 1796-0479
= Suomen virallinen tilasto
ISSN 1797-9366 (pdf)