

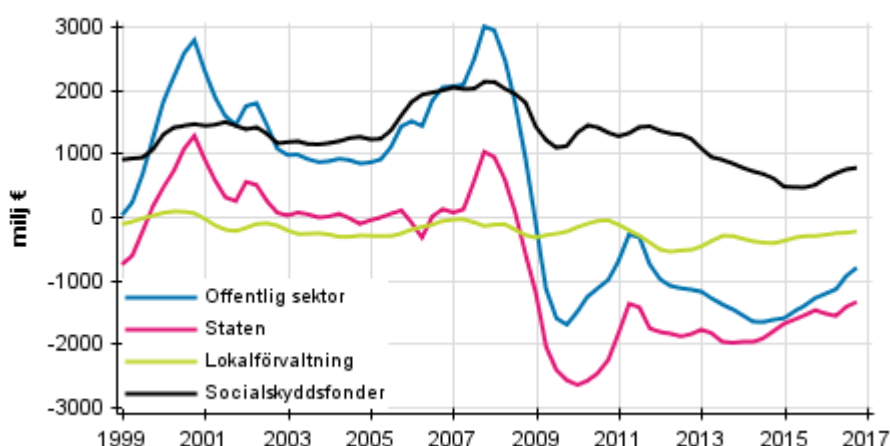
Den offentliga sektorns inkomster och utgifter kvartalsvis

2016, 4:e kvartalet

Den offentliga sektorns underskott minskade med 0,6 miljarder euro under oktober-december

Den offentliga sektorns konsoliderade totalinkomster var under fjärde kvartalet 2016 på samma nivå som motsvarande kvartal året innan. De konsoliderade totalutgifterna minskade med 0,6 miljarder euro från motsvarande kvartal året innan. Den offentliga sektorns underskott (nettouplåning), som beräknas som skillnaden mellan inkomster och utgifter, minskade med 0,6 miljarder euro. Totalinkomsterna minskade med 0,6 procent från föregående kvartal. Totalutgifterna minskade med 1,1 procent från föregående kvartal. Under fjärde kvartalet 2016 var den offentliga sektorns underskott (nettouplåning) 4,2 miljarder euro. Uppgifterna framgår av Statistikcentralens statistik "Den offentliga sektorns inkomster och utgifter kvartalsvis". Den offentliga sektorn består av staten, lokalförvaltningen och socialskyddsfonderna.

Nettoutlåning (+) / nettouplåning (-) för offentlig sektor, trenden



Förändringar från motsvarande kvartal året innan

Vid en granskning av förändringar jämfört med motsvarande kvartal året innan används icke-säsongrensade siffror. Statens totalinkomster uppgick till 12,9 miljarder euro och totalutgifterna till 15,4 miljarder euro

under fjärde kvartalet. Statens totalinkomster minskade med 1,1 procent från motsvarande kvartal året innan. Samtidigt minskade de totala utgifterna med 2,1 procent. Underskottet, som beräknas som skillnaden mellan inkomster och utgifter, var 2,5 miljarder euro.

Lokalförvaltningens totala inkomster var 10,9 miljarder euro under fjärde kvartalet. De minskade med 0,2 procent från motsvarande kvartal året innan. Av inkomsterna ökade andra löpande transfereringar mest medan marknadsproduktionen och kapitalinkomsterna visade en minskning. Lokalförvaltningens totala utgifter var 12,9 miljarder euro under fjärde kvartalet. De minskade med 0,8 procent. Av utgifterna stod de sociala naturaförmånerna (köpt marknadsproduktion) för den största ökningen. Av utgifterna minskade de utbetalda kapitaltransfereringarna och löntagarsättningarna mest. Lokalförvaltningens underskott (nettoupplåning), som beräknas som skillnaden mellan inkomster och utgifter, minskade med 3,9 procent och var 2,0 miljarder euro.

Socialskyddsfonderna består av arbetspensionsanstalter och andra socialskyddsfonder.

Arbetspensionsanstaltens totalinkomster uppgick under fjärde kvartalet till 6,6 miljarder euro och totalutgifterna till 6,3 miljarder euro. Totalinkomsterna ökade med 0,1 miljarder euro, dvs. med 1,1 procent, från motsvarande kvartal året innan och totalutgifterna med 0,1 miljarder euro, dvs. med 0,9 procent. Av inkomsterna ökade de löpande transfereringarna inom den offentliga sektorn mest och av utgifterna de sociala förmånerna andra än in natura. Arbetspensionsanstaltens överskott (nettoutlåning), som beräknas som skillnaden mellan inkomster och utgifter, ökade med 0,01 miljarder euro från året innan och var 0,3 miljarder euro.

Övriga socialskyddsfonders inkomster uppgick under fjärde kvartalet till 4,8 miljarder euro. Inkomsterna ökade med 3,1 procent från motsvarande kvartal året innan. Av inkomsterna ökade socialskyddsavgifterna mest. Övriga socialskyddsfonders utgifter var 4,8 miljarder euro och minskningen från motsvarande kvartal året innan var 3,0 procent. Av utgifterna minskade de sociala förmånerna andra än in natura mest. Övriga socialskyddsfonders överskott (nettoutlåning), som beräknas som skillnaden mellan inkomster och utgifter, var 81 miljoner euro under fjärde kvartalet.

Förändringar från föregående kvartal

Vid en granskning av förändringar jämfört med föregående kvartal används säsongrensade siffror. Inom lokalförvaltningen minskade både de totala inkomsterna och de totala utgifterna med 0,8 procent från föregående kvartal.

Lokalförvaltningens totala inkomster ökade med 0,3 procent från föregående kvartal. Lokalförvaltningens totala utgifter minskade med 0,1 procent från föregående kvartal.

Arbetspensionsanstaltens totala inkomster ökade med 0,5 procent jämfört med föregående kvartal och de totala utgifterna med 0,4 procent. Övriga socialskyddsfonders totala inkomster ökade med 0,5 procent från föregående kvartal, medan de totala utgifterna minskade med 1,2 procent.

Uppgifterna för de två senaste åren är preliminära och revideras när nationalräkenskapernas årsuppgifter revideras. De säsongrensade tidsserierna och trendtidsserierna har beräknats med Tramo/Seats-metoden. De säsongrensade tidsserierna och trendtidsserierna revideras alltid i och med nya observationer oberoende av revideringen av den ursprungliga tidsserien. Mera information om säsongrensningmetoden: http://www.stat.fi/til/tramo_seats_sv.html. I och med att tidsserierna för årsräkenskaperna revideras ändras också tidsserierna i den här statistiken. Uppgifterna baserar sig på de datakällor som var tillgängliga före 13.03.2017. Uppgifterna revideras nästa gång 22.6.2017.

Innehåll

Tabeller

Tabellbilagor

Tabellbilaga 1. Förändring av den offentliga sektorns inkomster och utgifter 2016/4.....	4
--	---

Figurer

Figurbilagor

Figurbilaga 1. Sociala förmåner andra än in natura.....	5
Figurbilaga 2. Faktiska sociala avgifter.....	5
Figurbilaga 3. Löpande inkomst- och förmögenhetsskatter etc., trenden.....	5
Figurbilaga 4. Skatter på produktion och import.....	6
Figurbilaga 5. Totalinkomster, trenden.....	6
Figurbilaga 6. Totalutgifter, trenden.....	6
Figurbilaga 7. Konsumtionsutgifter, trenden.....	7
Figurbilaga 8. Bruttosparande, trenden.....	7
Revideringar i denna statistik.....	8

Tabellbilagor

Tabellbilaga 1.Förändring av den offentliga sektorns inkomster och utgifter 2016/4

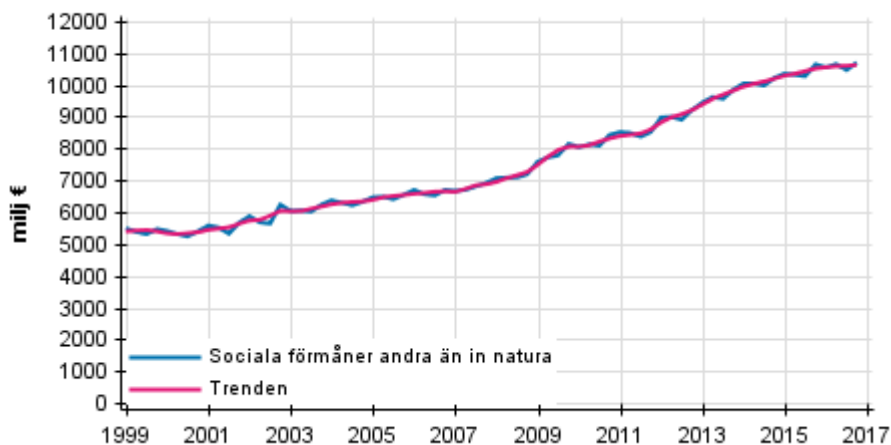
	2016/4–2015/4 förändring mn €	2016/4–2015/4 %	2016/4–2016/3 % ¹⁾
Offentliga sektorns inkomster totalt	2	0,0	-0,6
Staten	-147	-1,1	-0,8
Lokalförvaltning	-21	-0,2	0,3
Arbetspensionsanstalter	69	1,1	0,5
Övriga socialskyddsfonder	146	3,1	0,5
Konsolidering ²⁾	-45
Offentliga sektorns utgifter totalt	-572	-1,8	-1,1
Staten	-331	-2,1	-0,8
Lokalförvaltning	-103	-0,8	-0,1
Arbetspensionsanstalter	56	0,9	0,4
Övriga socialskyddsfonder	-149	-3,0	-1,2
Konsolidering ²⁾	-45

1) Förändringen av totalinkomsterna och totalutgifter från föregående kvartal har beräknats på basis av de säsongsrensade tidsserierna.

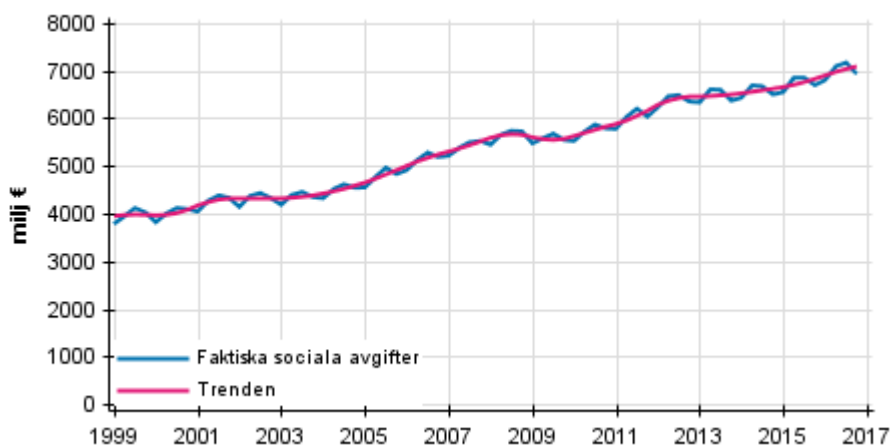
2) Transaktionerna av räntor, andra löpande transfereringar, investeringsbidrag ,och andra kapitaltransfereringar är konsoliderade inom den offentliga sektorn. Övriga transaktioner är inte konsoliderade.

Figurbilagor

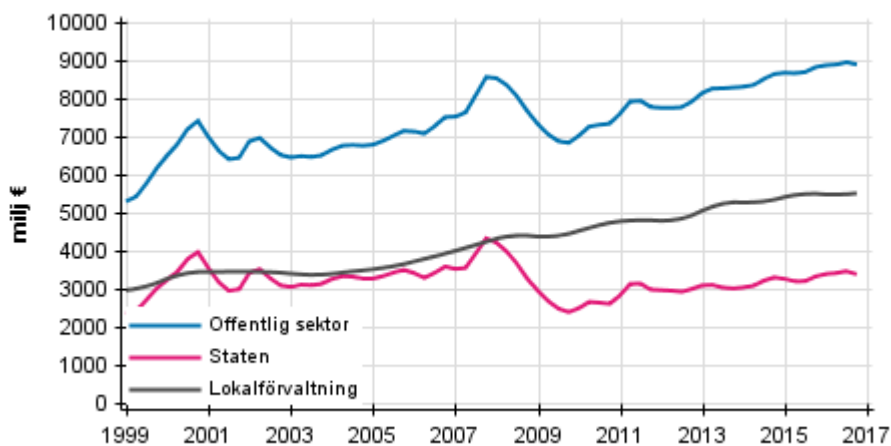
Figurbilaga 1. Sociala förmåner andra än in natura



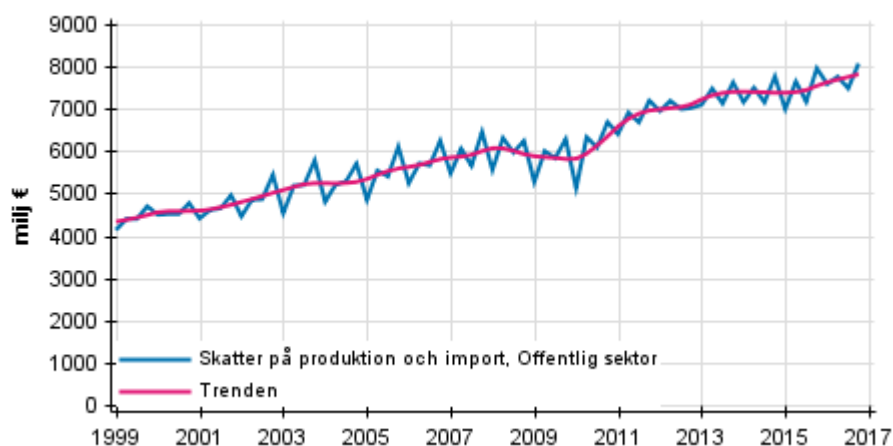
Figurbilaga 2. Faktiska sociala avgifter



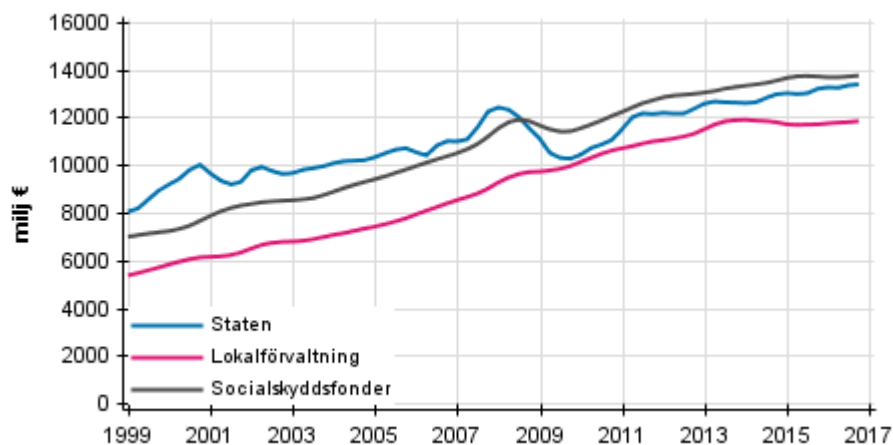
Figurbilaga 3. Löpande inkomst- och förmögenhetsskatter etc., trenden



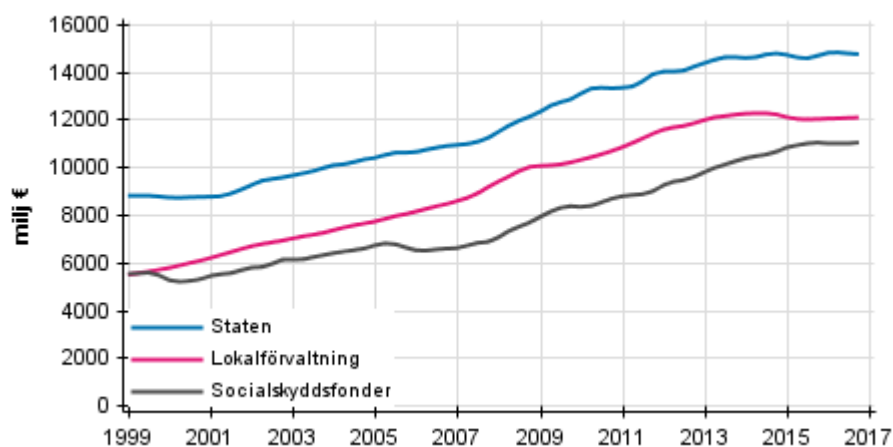
Figurbilaga 4. Skatter på produktion och import



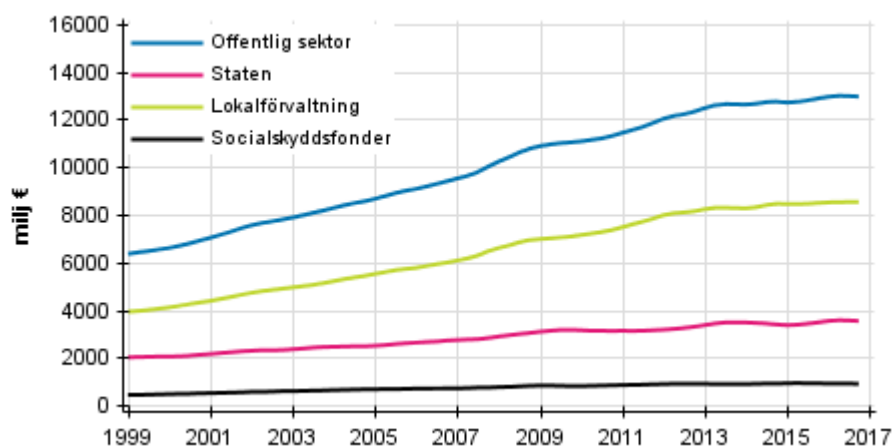
Figurbilaga 5. Totalinkomster, trenden



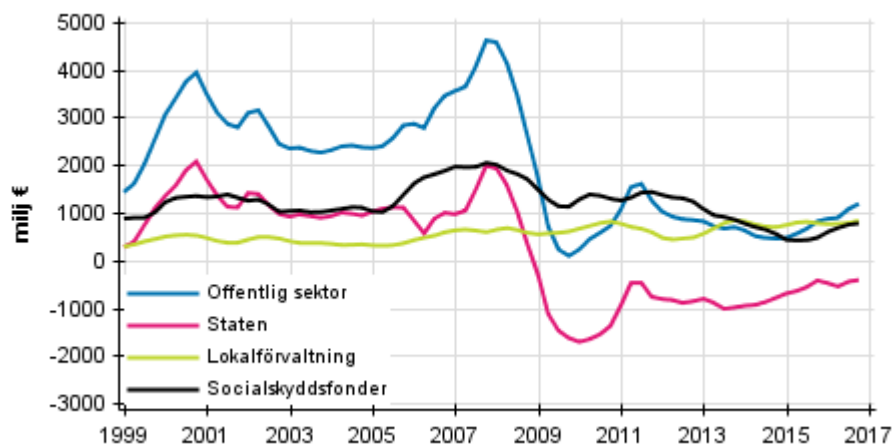
Figurbilaga 6. Totalutgifter, trenden



Figurbilaga 7. Konsumtionsutgifter, trenden



Figurbilaga 8. Bruttosparande, trenden



Revideringar i denna statistik

Den säsongrensade förändringen från föregående kvartal, %

			1:a offentliggörandet (%)	Senaste offentliggörandet (%)	Revision, procentenheter
Sektor	Ekonomisk transaktion	Kvartal			
Offentlig sektor	Totalinkomster	2015, 4:e kvartalet	1,5	2,4	0,9
		2016, 1:a kvartalet	-0,4	0,8	1,2
		2016, 2:a kvartalet	-0,5	-1,1	-0,6
		2016, 3:e kvartalet	1,9	1,6	-0,3
	Totalutgifter	2015, 4:e kvartalet	1,0	2,3	1,3
		2016, 1:a kvartalet	-1,4	-0,4	1,0
		2016, 2:a kvartalet	0,0	-0,4	-0,4
		2016, 3:e kvartalet	0,7	0,4	-0,3
Staten	Totalinkomster	2015, 4:e kvartalet	2,4	4,9	2,5
		2016, 1:a kvartalet	-2,0	-0,4	1,6
		2016, 2:a kvartalet	-0,5	-1,4	-0,9
		2016, 3:e kvartalet	2,8	2,2	-0,6
	Totalutgifter	2015, 4:e kvartalet	0,2	2,7	2,5
		2016, 1:a kvartalet	-2,2	-0,3	1,9
		2016, 2:a kvartalet	1,1	0,5	-0,6
		2016, 3:e kvartalet	-0,4	-0,9	-0,5
Lokalförvaltning	Totalinkomster	2015, 4:e kvartalet	0,5	0,0	-0,5
		2016, 1:a kvartalet	-0,1	0,9	1,0
		2016, 2:a kvartalet	0,4	-0,4	-0,8
		2016, 3:e kvartalet	0,1	0,1	0,0
	Totalutgifter	2015, 4:e kvartalet	1,2	1,0	-0,2
		2016, 1:a kvartalet	-0,6	-0,3	0,3
		2016, 2:a kvartalet	-1,4	-1,7	-0,3
		2016, 3:e kvartalet	1,6	1,6	0,0
Arbetspensionsanstalter	Totalinkomster	2015, 4:e kvartalet	1,2	0,0	-1,2
		2016, 1:a kvartalet	-0,7	-0,4	0,3
		2016, 2:a kvartalet	0,3	0,0	-0,3
		2016, 3:e kvartalet	0,5	0,3	-0,2
	Totalutgifter	2015, 4:e kvartalet	1,8	2,6	0,8
		2016, 1:a kvartalet	-1,6	-1,9	-0,3
		2016, 2:a kvartalet	2,9	2,6	-0,3
		2016, 3:e kvartalet	-0,1	-0,2	-0,1
Övriga socialskyddsfonder	Totalinkomster	2015, 4:e kvartalet	0,2	1,4	1,2
		2016, 1:a kvartalet	1,8	2,3	0,5
		2016, 2:a kvartalet	1,3	1,7	0,4
		2016, 3:e kvartalet	0,0	0,6	0,6
	Totalutgifter	2015, 4:e kvartalet	0,6	0,5	-0,1
		2016, 1:a kvartalet	-1,5	-1,0	0,5
		2016, 2:a kvartalet	0,7	-0,1	-0,8
		2016, 3:e kvartalet	-0,6	-0,8	-0,2

Förändring från året innan, %

			1:a offentliggörandet (%)	Senaste offentliggörandet (%)	Revision, procentenheter
Sektor	Ekonomisk transaktion	Kvartal			
Offentlig sektor	Totalinkomster	2015, 4:e kvartalet	2,3	1,2	-1,1
		2016, 1:a kvartalet	3,0	4,6	1,6
		2016, 2:a kvartalet	0,4	0,4	0,0
		2016, 3:e kvartalet	2,6	3,7	1,1
	Totalutgifter	2015, 4:e kvartalet	0,3	0,7	0,4
		2016, 1:a kvartalet	-0,2	1,7	1,9
		2016, 2:a kvartalet	0,8	1,0	0,2
		2016, 3:e kvartalet	1,9	2,0	0,1
Staten	Totalinkomster	2015, 4:e kvartalet	2,7	3,6	0,9
		2016, 1:a kvartalet	3,7	5,6	1,9
		2016, 2:a kvartalet	0,1	-0,9	-1,0
		2016, 3:e kvartalet	3,9	5,3	1,4
	Totalutgifter	2015, 4:e kvartalet	-2,1	1,4	3,5
		2016, 1:a kvartalet	-3,4	2,4	5,8
		2016, 2:a kvartalet	0,4	1,8	1,4
		2016, 3:e kvartalet	1,8	2,1	0,3
Lokalförvaltning	Totalinkomster	2015, 4:e kvartalet	1,7	-2,1	-3,8
		2016, 1:a kvartalet	-0,7	2,4	3,1
		2016, 2:a kvartalet	-0,8	0,3	1,1
		2016, 3:e kvartalet	-0,4	0,2	0,6
	Totalutgifter	2015, 4:e kvartalet	1,4	-1,9	-3,3
		2016, 1:a kvartalet	0,7	1,5	0,8
		2016, 2:a kvartalet	-0,5	-0,4	0,1
		2016, 3:e kvartalet	-0,4	0,6	1,0
Arbetspensionsanstalter	Totalinkomster	2015, 4:e kvartalet	3,0	1,9	-1,1
		2016, 1:a kvartalet	-0,3	-0,7	-0,4
		2016, 2:a kvartalet	0,8	-0,4	-1,2
		2016, 3:e kvartalet	1,2	0,2	-1,0
	Totalutgifter	2015, 4:e kvartalet	6,0	6,0	0,0
		2016, 1:a kvartalet	0,6	-0,1	-0,7
		2016, 2:a kvartalet	3,6	2,6	-1,0
		2016, 3:e kvartalet	4,5	3,2	-1,3
Övriga socialskyddsfonder	Totalinkomster	2015, 4:e kvartalet	2,4	3,7	1,3
		2016, 1:a kvartalet	4,7	7,8	3,1
		2016, 2:a kvartalet	4,6	8,7	4,1
		2016, 3:e kvartalet	1,9	6,0	4,1
	Totalutgifter	2015, 4:e kvartalet	1,9	1,9	0,0
		2016, 1:a kvartalet	0,8	0,2	-0,6
		2016, 2:a kvartalet	1,6	0,9	-0,7
		2016, 3:e kvartalet	-0,8	-1,1	-0,3

Förfrågningar

Jouni Pulkka 029 551 3532

Teuvo Laukkarinen 029 551 3315

Ansvarig statistikdirektör:
Ville Vertanen

rahoitus.tilinpito@stat.fi

www.stat.fi

Källa: Den offentliga sektorns inkomster och utgifter, 4:e kvartalet 2016. Statistikcentralen