

Opintojen kulku 2014

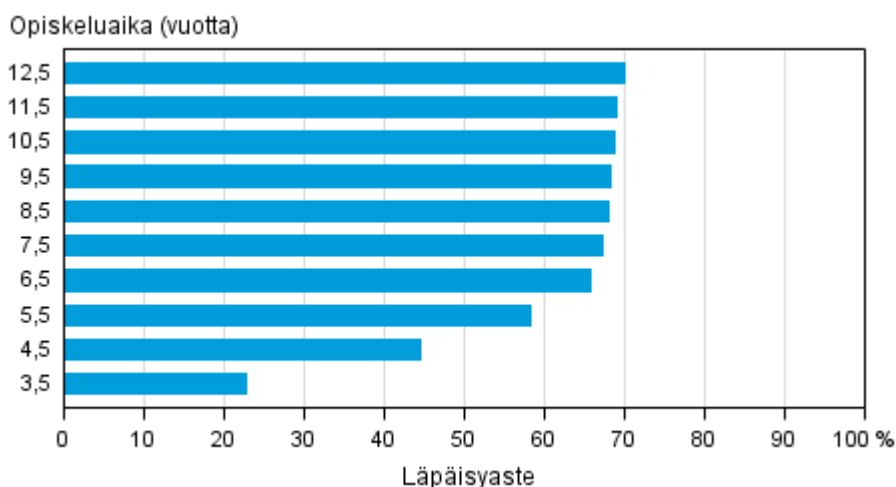
Tutkinnon suorittaminen nopeutui kaikissa koulutussektoreissa

Tilastokeskuksen koulutustilastojen vuoden 2014 tietojen mukaan 81 prosenttia lukiolaisista ja 66 prosenttia nuorille suunnatun ammatillisen koulutuksen opiskelijoista suoritti tutkinnon enintään kolmessa ja puolessa vuodessa. Nuorten ammattikorkeakoulutuksen opiskelijoista neljässä ja puolessa vuodessa valmistui 45 prosenttia. Yliopistokoulutuksen alemman tai ylemmän korkeakoulututkinnon suoritti viidessä ja puolessa vuodessa 53 prosenttia opiskelijoista.

Läpäisyasteet koulutuksen ja ajankohdan mukaan vuosina 2014 ja 2013

Koulutussektori	Opiskeluaika (vuotta)	Läpäisyaste 2014 (%)	Läpäisyaste 2013 (%)	Läpäisyasteiden erotus 2014–2013
Nuorille suunnattu lukiokoulutus	3,5	80,6	79,6	1,0
Nuorille suunnattu ammatillinen koulutus	3,5	66,3	65,1	1,2
Nuorten ammattikorkeakoulukoulutus	4,5	44,5	44,3	0,2
Yliopistokoulutus (alemmat ja ylemmät korkeakoulututkinnot)	5,5	52,5	51,0	1,5

Nuorten ammattikorkeakoulukoulutuksen läpäisyaste eri tarkasteluväleillä vuoden 2014 loppuun mennessä



Ammattikorkeakoulututkinnon suorittaneiden osuus nuorille suunnatun ammattikorkeakoulutuksen aloittaneista, eli koulutuksen läpäisyaste, kasvaa mitä kauemmin koulutuksen aloittamisesta on kulunut aikaa. Opiskelijoista 45 prosenttia valmistui neljässä ja puolessa vuodessa tai nopeammin. Enintään seitsemässä ja puolessa vuodessa valmistui 67 prosenttia ja kahdessatoista ja puolessa vuodessa 70 prosenttia ammattikorkeakouluopiskelijoista.

Nuorten ammattikorkeakoulutuksen läpäisyasteet vuosina 2014 ja 2013 sukupuolen mukaan 4,5–5,5 vuotta opiskelleille

Koulutussektori	Opiskeluaika (vuotta)	Sukupuoli	Läpäisyaste 2014 (%)	Läpäisyaste 2013 (%)	Läpäisyasteiden erotus 2014–2013
Nuorten ammattikorkeakoulukoulutus	4,5	Miehet	29,5	29,4	0,1
		Naiset	57,7	57,1	0,6
	5,5	Miehet	46,5	46,6	-0,1
		Naiset	68,5	68,4	0,1

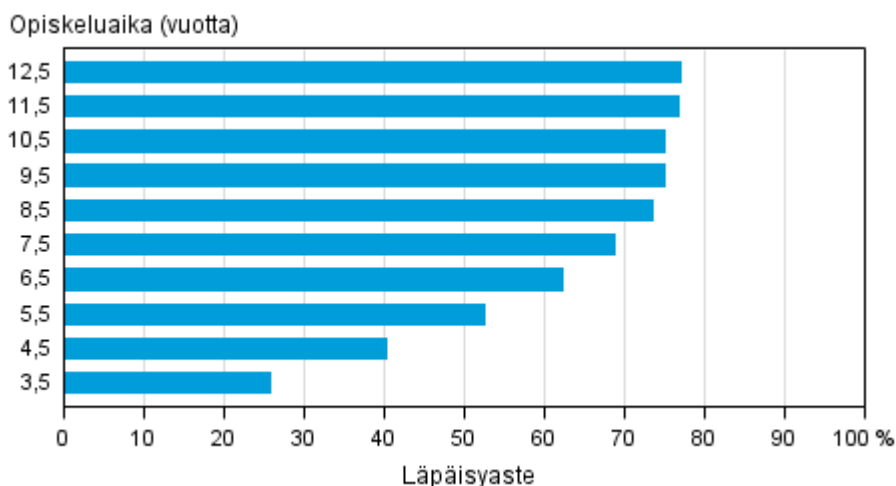
Ammattikorkeakoulukoulutuksen naisopiskelijat suorittivat ammattikorkeakoulututkinnon useammin kuin miehet. Miehistä ammattikorkeakoulututkinnon suoritti enintään neljässä ja puolessa vuodessa 30 prosenttia ja naisista 58 prosenttia, ja läpäisyasteiden erotus oli 28 prosenttiyksikköä. Seitsemässä ja puolessa vuodessa miehistä valmistui 58 prosenttia ja naisista 75 prosenttia, eli läpäisyasteiden erotus oli 17 prosenttiyksikköä.

Vuoden 2013 tilanteeseen verrattuna ammattikorkeakoulututkinnot suoritettiin vuonna 2014 hieman useammin neljässä ja puolessa vuodessa. Neljässä ja puolessa vuodessa tutkinnon suorittaneiden osuus kasvoi miesten osalta 0,1 prosenttiyksikköä ja naisten osalta 0,6 prosenttiyksikköä.

Puolet yliopistokoulutuksen uusista opiskelijoista suoritti tutkinnon enintään viidessä ja puolessa vuodessa

Yliopisto-opiskelijoista 53 prosenttia suoritti ylemmän tai alemman korkeakoulututkinnon enintään viidessä ja puolessa vuodessa. Mitä vanhempaa uusien opiskelijoiden kohorttia tarkastellaan, sitä korkeammaksi läpäisyaste nousi: opiskelijoista 69 prosenttia suoritti ylemmän tai alemman korkeakoulututkinnon enintään seitsemässä ja puolessa vuodessa ja 12,5 vuotta opiskelleista jo 77 prosenttia oli suorittanut ylemmän tai alemman tutkinnon.

Yliopistokoulutuksen läpäisyaste eri tarkasteluväleillä vuoden 2014 loppuun mennessä (alemmat ja ylemmät korkeakoulututkinnot)



Kuten ammattikorkeakoulutuksessa myös yliopistokoulutuksen suorittamisessa oli suuria eroja sukupuolten välillä. Miesopiskelijoista ylemmän tai alemman tutkinnon suoritti enintään viidessä ja puolessa vuodessa 41 prosenttia ja naisopiskelijoista 61 prosenttia. Miesten ja naisten läpäisyasteiden erotus oli 20 prosenttiyksikköä.

Enintään seitsemässä ja puolessa vuodessa ylemmän tai alemman tutkinnon suoritti miehistä 59 prosenttia ja naisista 76 prosenttia, ja läpäisyasteiden erotukseksi muodostui 17 prosenttiyksikköä. Miesopiskelijoista 68 prosenttia oli suorittanut ylemmän tai alemman tutkinnon 12,5 vuodessa. Naisille vastaava osuus oli 84 prosenttia sukupuolten välisen läpäisyasteiden erotuksen ollessa 16 prosenttiyksikköä.

Yliopistokoulutuksen läpäisyasteet vuosina 2014 ja 2013 sukupuolen mukaan 5,5–6,5 vuotta opiskelleille (alemmat ja ylemmät korkeakoulututkinnot)

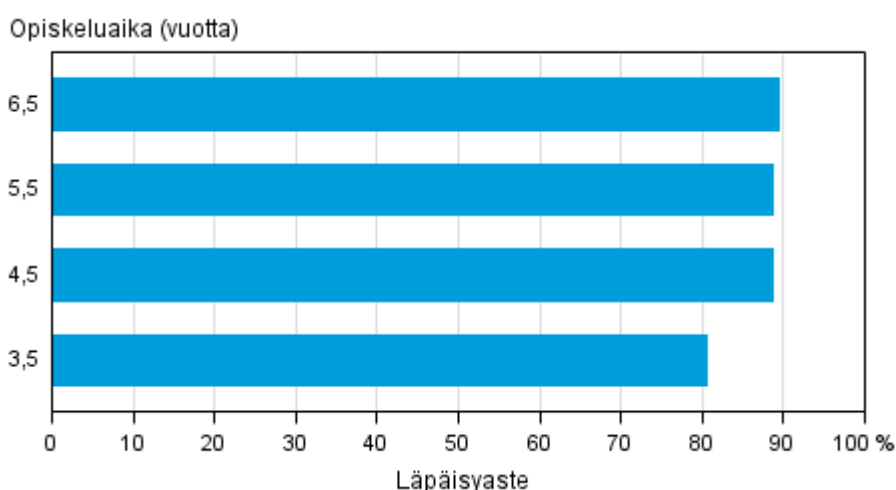
Koulutussektori	Opiskelu-aika (vuotta)	Sukupuoli	Läpäisyaste 2014 (%)	Läpäisyaste 2013 (%)	Läpäisyasteiden erotus 2014–2013
Yliopistokoulutus (alemmat ja ylemmät korkeakoulututkinnot)	5,5	Miehet	41,4	40,2	1,2
		Naiset	61,3	59,3	2,0
	6,5	Miehet	52,6	49,4	3,2
		Naiset	69,8	69,0	0,8

Vuoden 2013 tilanteeseen verrattuna yliopistotutkinnot suoritettiin useammin viidessä ja puolessa tai kuudessa ja puolessa vuodessa. Viidessä ja puolessa vuodessa tutkinnon suorittaneiden osuus kasvoi miesten osalta 1,2 prosenttiyksikköä ja naisten osalta 2,0 prosenttiyksikköä.

Naiset suorittivat miehiä useammin lukion neljässä vuodessa

Vuoden 2014 tietojen perusteella lukiokoulutus suoritetaan tyypillisesti 3,5–4,5 vuodessa: Lukion uusista opiskelijoista 81 prosenttia suoritti lukion oppimäärän korkeintaan kolmessa ja puolessa vuodessa. Lukion suorittaneiden osuus ei juurikaan noussut neljän ja puolen vuoden jälkeen, jolloin osuus oli 89 prosenttia.

Nuorille suunnatun lukiokoulutuksen läpäisyaste eri tarkasteluväleillä vuoden 2014 loppuun mennessä



Lukiossa opiskelevat miehet suorittivat lukiotutkinnon hitaammin kuin lukiossa opiskelevat naiset. Miehistä 80 prosenttia suoritti lukiotutkinnon enintään kolmessa ja puolessa vuodessa, kun naisilla vastaava luku oli 81 prosenttia.

Nuorille suunnatun lukiokoulutuksen läpäisyasteet vuosina 2014 ja 2013 sukupuolen mukaan 3,5–4,5 vuotta opiskelleille

Koulutussektori	Opiskelu-aika (vuotta)	Sukupuoli	Läpäisyaste 2014 (%)	Läpäisyaste 2013 (%)	Läpäisyasteiden erotus 2014–2013
Nuorille suunnattu lukiokoulutus	3,5	Miehet	79,9	78,7	1,2
		Naiset	81,1	80,2	1,1
	4,5	Miehet	87,5	86,8	0,7
		Naiset	89,6	88,9	0,7

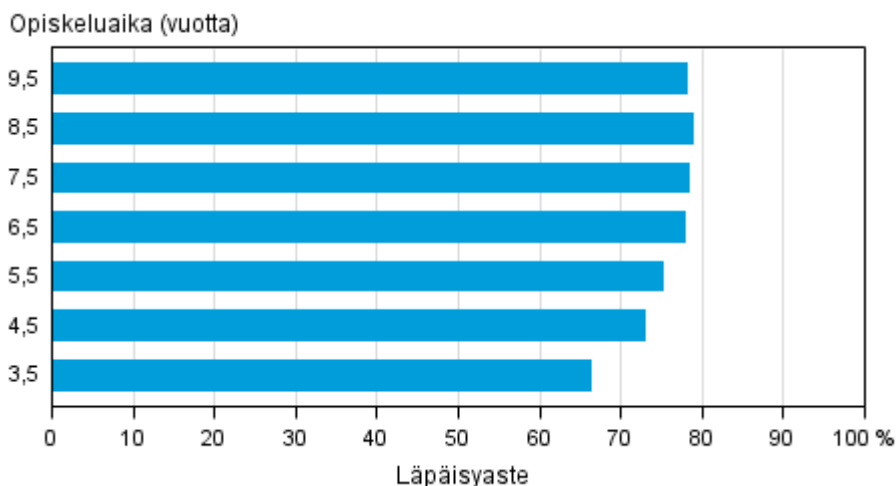
Vuoden 2013 tilanteeseen verrattuna lukiotutkinnot suoritettiin vuonna 2014 useammin kolmessa ja puolessa tai neljässä ja puolessa vuodessa. Kolmessa ja puolessa vuodessa tutkinnon suorittaneiden osuus kasvoi miesten osalta 1,2 prosenttiyksikköä ja naisten osalta 1,1 prosenttiyksikköä.

Miehet suorittivat naisia useammin ammatillisen tutkinnon kolmessa ja puolessa tai neljässä ja puolessa vuodessa

Nuorille suunnatun ammatillisen koulutuksen tutkintojen suoritus-aika vaihtelee enemmän kuin lukiotutkintojen suoritus-aika. Ammatillisen koulutuksen opiskelijoista 66 prosenttia suoritti ammatillisen tutkinnon kolmessa ja puolessa vuodessa tai nopeammin. Opiskelijoista 73 prosenttia valmistui enintään neljässä ja puolessa vuodessa.

Ammatillisen koulutuksen läpäisyaste kasvoi vuosittain hieman jopa kaikkein pisimpään opiskelleiden osalta: viisi ja puoli vuotta aiemmin aloittaneista 75 prosenttia ja yhdeksän ja puoli vuotta aiemmin aloittaneista 78 prosenttia oli valmistunut vuoden 2014 loppuun mennessä.

Nuorille suunnatun ammatillisen koulutuksen läpäisyaste eri tarkasteluväleillä vuoden 2014 loppuun mennessä



Ammatillisen koulutuksen suoritusnopeus vaihteli miesten ja naisten välillä. Miesopiskelijoista ammatillisen tutkinnon suoritti kolmessa ja puolessa vuodessa 67 ja neljässä ja puolessa vuodessa 73 prosenttia. Naisopiskelijoista ammatillisen tutkinnon suoritti kolmessa ja puolessa vuodessa 66 ja neljässä ja puolessa vuodessa 73 prosenttia.

Viidessä ja puolessa vuodessa ammatillisen koulutuksen opiskelijoista valmistui 75 prosenttia, eikä miesten ja naisten läpäisyasteissa ollut eroja.

Kun opiskeluaika ylitti kuusi ja puoli vuotta, naiset suorittivat aloittamansa tutkinnon loppuun miehiä useammin. Esimerkiksi 79 prosenttia naisista suoritti ammatillisen koulutuksen enintään seitsemässä ja puolessa vuodessa, kun miesten vastaava luku oli 78 prosenttia. Yhdeksän ja puoli vuotta sitten aloittaneessa kohortissa ero on hieman suurempi: yhdeksän ja puoli vuotta sitten aloittaneista naisista 80 prosenttia suoritti ammatillisen koulutuksen vuoden 2014 loppuun mennessä, miesten vastaava luku oli 77 prosenttia.

Nuorille suunnatun ammatillisen koulutuksen läpäisyasteet vuosina 2014 ja 2013 sukupuolen mukaan 3,5–4,5 vuotta opiskelleille

Koulutussektori	Opiskeluaika (vuotta)	Sukupuoli	Läpäisyaste 2014 (%)	Läpäisyaste 2013 (%)	Läpäisyasteiden erotus 2014–2013
Nuorille suunnattu ammatillinen koulutus	3,5	Miehet	66,7	65,3	1,4
		Naiset	66,0	64,8	1,2
	4,5	Miehet	73,1	72,4	0,7
		Naiset	73,0	71,5	1,5

Tämän tilaston tietokantatauluissa on tietoa koulutussektoreiden eri alojen välisistä eroista läpäisyasteissa (ks. [tietokantataulukot](#)). Tietokantataulukoissa on tietoja myös niistä opiskelijoista, jotka eivät läpäisseet koulutustaan tavoiteajassa.

Tässä tilastossa koulutuksen suorittaneiden määrä suhteessa koulutuksen aloittaneisiin oli lisääntynyt erityisesti korkeakoulukoulutuksen osalta. Opiskelu kiinnosti aiempaa enemmän myös muiden tilastojen perusteella, kun sekä koulutuksen keskeyttäminen että opiskelijoiden työssäkäynti vähenivät ([Koulutuksen keskeyttäminen](#), [Opiskelijoiden työssäkäynti](#)).

Sisällys

Taulukot

Liitetaulukot

Liitetaulukko 1. Lukiokoulutuksen (nuorille suunnattu) uusien opiskelijoiden opintojen kulku vuoden 2014 loppuun mennessä.....	7
Liitetaulukko 2. Ammatillisen koulutuksen (nuorille suunnattu) uusien opiskelijoiden opintojen kulku vuoden 2014 loppuun mennessä.....	7
Liitetaulukko 3. Ammattikorkeakoulukoulutuksen uusien opiskelijoiden (nuorten koulutus) opintojen kulku vuoden 2014 loppuun mennessä.....	8
Liitetaulukko 4. Yliopistokoulutuksen uusien opiskelijoiden (alemmat ja ylemmät korkeakoulututkinnot) opintojen kulku vuoden 2014 loppuun mennessä	8
Laatuseloste: Opintojen kulku.....	9

Liitetaulukot

Liitetaulukko 1. Lukiokoulutuksen (nuorille suunnattu) uusien opiskelijoiden opintojen kulku vuoden 2014 loppuun mennessä

Aloittamisvuosi	Lukiokoulutuksen uusien opiskelijoiden yhteensä	Ylioppilastutkinnon suorittaneita		Uusia miesopiskelijoita	Ylioppilastutkinnon suorittaneita miehiä		Uusia naisopiskelijoita	Ylioppilastutkinnon suorittaneita naisia	
			%			%			%
2000	37 709	33 497	88,8	15 883	13 724	86,4	21 826	19 773	90,6
2001	36 957	32 835	88,8	15 580	13 527	86,8	21 377	19 308	90,3
2002	35 695	31 729	88,9	15 307	13 396	87,5	20 388	18 333	89,9
2003	36 714	32 558	88,7	15 764	13 715	87,0	20 950	18 843	89,9
2004	36 020	32 011	88,9	15 497	13 504	87,1	20 523	18 507	90,2
2005	35 065	31 198	89,0	15 243	13 365	87,7	19 822	17 833	90,0
2006	35 007	31 096	88,8	14 872	13 044	87,7	20 135	18 052	89,7
2007	34 510	30 634	88,8	14 436	12 692	87,9	20 074	17 942	89,4
2008	34 793	31 094	89,4	14 770	13 141	89,0	20 023	17 953	89,7
2009	34 064	30 236	88,8	14 509	12 720	87,7	19 555	17 516	89,6
2010	33 705	29 891	88,7	14 472	12 657	87,5	19 233	17 234	89,6
2011	32 897	26 525	80,6	14 194	11 348	79,9	18 703	15 177	81,1

Liitetaulukko 2. Ammatillisen koulutuksen (nuorille suunnattu) uusien opiskelijoiden opintojen kulku vuoden 2014 loppuun mennessä

Aloittamisvuosi	Ammatillisen peruskoulutuksen uusien opiskelijoiden yhteensä	Ammatillisen tutkinnon suorittaneita		Uusia miesopiskelijoita	Ammatillisen tutkinnon suorittaneita miehiä		Uusia naisopiskelijoita	Ammatillisen tutkinnon suorittaneita naisia	
			%			%			%
2000	50 552	39 952	79,0	25 941	19 660	75,8	24 611	20 292	82,5
2001	48 330	38 338	79,3	24 938	19 118	76,7	23 392	19 220	82,2
2002	46 815	36 857	78,7	24 216	18 469	76,3	22 599	18 388	81,4
2003	46 000	35 874	78,0	24 084	18 181	75,5	21 916	17 693	80,7
2004	48 482	37 919	78,2	25 174	19 181	76,2	23 308	18 738	80,4
2005	48 041	37 563	78,2	24 792	18 995	76,6	23 249	18 568	79,9
2006	48 705	38 445	78,9	25 399	19 800	78,0	23 306	18 645	80,0
2007	48 247	37 824	78,4	24 925	19 417	77,9	23 322	18 407	78,9
2008	48 336	37 613	77,8	24 965	19 490	78,1	23 371	18 123	77,5
2009	50 671	38 046	75,1	26 131	19 652	75,2	24 540	18 394	75,0
2010	50 533	36 899	73,0	26 047	19 034	73,1	24 486	17 865	73,0
2011	50 499	33 504	66,3	25 772	17 194	66,7	24 727	16 310	66,0

Liitetaulukko 3. Ammattikorkeakoulukoulutuksen uusien opiskelijoiden (nuorten koulutus) opintojen kulku vuoden 2014 loppuun mennessä

Aloittamisvuosi	Uusia opiskelijoita yhteensä	Tutkinnon suorittaneita		Uusia miesopiskelijoita	Tutkinnon suorittaneita miehiä		Uusia naisopiskelijoita	Tutkinnon suorittaneita naisia	
			%			%			%
1995	8 361	6 139	73,4	4 139	2 738	66,2	4 222	3 401	80,6
1999	25 888	19 127	73,9	11 555	7 478	64,7	14 333	11 649	81,3
2000	26 091	19 220	73,7	11 595	7 548	65,1	14 496	11 672	80,5
2001	26 223	19 301	73,6	11 546	7 402	64,1	14 677	11 899	81,1
2002	28 526	19 934	69,9	13 412	8 099	60,4	15 114	11 835	78,3
2003	28 776	19 825	68,9	13 347	7 936	59,5	15 429	11 889	77,1
2004	29 332	20 143	68,7	13 190	7 772	58,9	16 142	12 371	76,6
2005	29 053	19 846	68,3	13 141	7 729	58,8	15 912	12 117	76,2
2006	28 531	19 416	68,1	13 045	7 656	58,7	15 486	11 760	75,9
2007	28 329	19 020	67,1	13 037	7 549	57,9	15 292	11 471	75,0
2008	28 302	18 585	65,7	12 711	7 128	56,1	15 591	11 457	73,5
2009	28 400	16 577	58,4	13 127	6 109	46,5	15 273	10 468	68,5
2010	29 030	12 916	44,5	13 558	3 996	29,5	15 472	8 920	57,7
2011	28 646	6 549	22,9	13 447	1 531	11,4	15 199	5 018	33,0

Liitetaulukko 4. Yliopistokoulutuksen uusien opiskelijoiden (alemmat ja ylempät korkeakoulututkinnot) opintojen kulku vuoden 2014 loppuun mennessä

Aloittamisvuosi	Yliopistokoulutuksen uusia opiskelijoita yhteensä	Alempaan tai ylempään korkeakoulututkinnon suorittaneita		Uusia miesopiskelijoita	Alempaan tai ylempään korkeakoulututkinnon suorittaneita miehiä		Uusia naisopiskelijoita	Alempaan tai ylempään korkeakoulututkinnon suorittaneita naisia		
			%			%			%	
1995		16 582	13 669	82,4	7 526	5 703	75,8	9 056	7 966	88,0
1999		19 054	15 252	80,0	8 501	6 134	72,2	10 553	9 118	86,4
2000		19 783	15 580	78,8	8 590	5 989	69,7	11 193	9 591	85,7
2001		21 018	16 430	78,2	9 201	6 403	69,6	11 817	10 027	84,9
2002		21 245	16 377	77,1	9 456	6 450	68,2	11 789	9 927	84,2
2003		20 763	15 935	76,7	9 092	6 203	68,2	11 671	9 732	83,4
2004		20 827	15 610	75,0	8 977	5 976	66,6	11 850	9 634	81,3
2005		20 744	15 561	75,0	8 979	5 966	66,4	11 765	9 595	81,6
2006		19 988	14 678	73,4	8 687	5 707	65,7	11 301	8 971	79,4
2007		19 461	13 371	68,7	8 274	4 867	58,8	11 187	8 504	76,0
2008		19 396	12 086	62,3	8 483	4 465	52,6	10 913	7 621	69,8
2009		19 940	10 467	52,5	8 820	3 651	41,4	11 120	6 816	61,3
2010		19 766	7 934	40,1	8 780	2 654	30,2	10 986	5 280	48,1
2011		19 827	5 097	25,7	8 786	1 622	18,5	11 041	3 475	31,5

Laatuseloste: Opintojen kulku

1. Tilastotietojen relevanssi

Tilastossa kuvataan perusasteen jälkeisen tutkintotavoitteisen koulutuksen uusien opiskelijoiden opintojen kulkua tutkinnon suorittamiseen asti. Tilastossa seurataan opiskelijoiden tilannetta muutaman vuoden kuluttua opintojen aloittamisesta, tarkastellaan ovatko he suorittaneet aloittamansa koulutuksen loppuun, opiskelevatko he edelleen, ovatko he vaihtaneet toiseen koulutukseen tai ovatko he siirtyneet työelämään ilman loppuun suoritettua koulutusta. Tietoja käytetään mm. koulutuksen suunnittelussa, tutkimuksessa ja arvioinnissa.

Opintojen kulkua seurataan tarkasteltavalla aikavälillä koulutussektorin ja koulutuksen mukaan. Koulutusta voidaan tarkastella joko koulutusalan, opintoalan tai jonkun muun koulutustiedon mukaan. Jos opintojen kulkua tarkastellaan koulutussektorin ja koulutusalan mukaan, verrataan esimerkiksi aloitetun ammatillisen koulutuksen koulutusalaan tarkasteluajanjakson loppuun mennessä suoritettuun ammatillisen koulutuksen koulutusalaan tai tarkasteluajanjakson lopussa opiskeltavaan ammatillisen koulutuksen koulutusalaan. Opintojen kulkua voidaan seurata myös pelkästään koulutussektoreittain. Tarkastellaan esimerkiksi onko yliopistokoulutuksen aloittanut suorittanut ylipäänsä jonkun yliopistosektorin koulutuksen loppuun, jatkaako hän mitä tahansa yliopistosektorin opiskelua edelleen, onko hän vaihtanut toisen sektorin koulutukseen vai onko hän keskeyttänyt opintonsa kokonaan.

Koulutussektorit ovat: lukiokoulutus (nuorten koulutus), toisen asteen ammatillinen peruskoulutus (nuorten koulutus), ammattikorkeakoulukoulutus (nuorten koulutus) ja yliopistokoulutus (alempaa tai ylempää korkeakoulututkintoa opiskelleet). Tilastoaineistot sisältävät Tilastokeskuksen, opetushallinnon ja kansainväliset koulutusala- ja -asteluokitukset, oppilaitosta kuvaavat luokitukset sekä erilaiset alue- ja demografiset luokitukset.

Tiedot tuotetaan yhdistämällä Tilastokeskuksen henkilö pohjaisia opiskelija-, tutkinto- ja työssäkäyntitilaston tietoja. Tiedot opiskelijoista perustuvat Tilastokeskuksen oppilaitoksilta keräämiin tietoihin. Tiedot suoritetuista tutkinnoista perustuvat Tilastokeskuksen pääasiassa oppilaitoksilta keräämiin tutkintorekisterin tietoihin. Tiedot työssäkäynnistä perustuvat Tilastokeskuksen ennakkollisen työssäkäyntitilaston tietoihin, jotka on tuotettu käyttämällä hyväksi olemassa olevia hallinnollisia mm. työeläke- ja veroviranomaisten rekisteriaineistoja. Tämän tilaston laatimista varten ei ole suoritettu erillistä tiedonkeruuta.

Tilastolain (23.4.2004/280, muut. 361/2013) mukaan valtion tilastotoimen tehtävänä on huolehtia yhteiskuntaolojen ja niiden kehitystä kuvaavien tilastojen laatimisesta yleistä käyttöä varten. Laki Tilastokeskuksesta (24.1.1992/48) osoittaa tehtävän kuuluvan Tilastokeskukselle. Tilastokeskuksen työjärjestyksen mukaan Väestö- ja elinolotilastot -tulosityksikkö tuottaa kyseisiä tilastoja mm. koulutuksesta.

2. Tilastotutkimuksen menetelmäkuvaus

Tilasto perustuu Tilastokeskuksen henkilö pohjaisiin kokonaisaineistoihin. Tiedot uusista opiskelijoista ovat Tilastokeskuksen oppilaitoksilta keräämiä tietoja. Tiedot tutkinnoista ovat Tilastokeskuksen tutkintorekisterin tietoja, jotka Tilastokeskus on pääosin kerännyt oppilaitoksilta. Tiedot työssäkäynnistä ja muusta toiminnasta ovat rekisteripohjaisen ennakkollisen työssäkäyntitilaston tietoja.

Perusjoukko on tietyn vuoden perusasteen jälkeisen tutkintoon johtavan koulutuksen uudet opiskelijat, joilla on suomalainen henkilötunnus. Perusjoukkoon eivät kuulu lukiokoulutuksen osalta aikuisten opetussuunnitelman mukainen koulutus, ammatillisen koulutuksen osalta näyttötutkintoon valmistava ammatillinen peruskoulutus, lisäkoulutus ja oppisopimuskoulutus ja ammattikorkeakoulukoulutuksen osalta aikuiskoulutus.

3. Tietojen oikeellisuus ja tarkkuus

Tietojen käsittelyprosessin aikana tilaston perustana olevien opiskelija- ja työssäkäyntitietojen korkea laatu varmistetaan useiden erilaisten tilastollisten tarkistusohjelmien avulla sekä vertailuilla aiempiin vastaaviin tilastoihin ja muihin tietolähteisiin.

Opintojen kulkua seurataan eri vuosien tilastoaineistojen avulla. Mikäli aineistoissa, luokituksissa tai tilastoinnissa on seuranta-aikana tapahtunut paljon muutoksia, ne voivat vaikeuttaa vertailua ja estää joidenkin tietojen tuottamisen.

4. Julkaistujen tietojen ajantasaisuus ja oikea-aikaisuus

Tilasto opiskelijoiden opintojen kulusta on lopullinen ja ilmestyy vuosittain. Tiedot ilmestyvät runsas vuosi seuranta-ajan päättymisen jälkeen.

5. Tietojen saatavuus ja läpinäkyvyys/selkeys

Tilastosta julkaistaan tietoja Tilastokeskuksen internetsivuilla. Tarkempia tietoja voi kysellä myös suoraan Koulutustilastot-vastuualueelta, jossa tilasto laaditaan. Aineistosta on mahdollista tehdä tilauksesta erityisselvityksiä.

Lisää tietoa tilastossa käytetyistä käsitteistä löytyy Tilastokeskuksen internetsivuilta. Tilastoissa käytetyt luokitukset löytyvät Tilastokeskuksen internetsivuilta sekä painetuista luokituskäsikirjoista.

6. Tilastojen vertailukelpoisuus

Tilastoa on laadittu yliopistokoulutuksen opintojen kulusta 1980- ja 1990-luvulta lähtien määrävuosin. Kaikkien koulutussektoreiden uusien opiskelijoiden opintojen kulkua seurataan tilastovuodesta 2000 lähtien. Eri vuosien vertailtavuuteen vaikuttavat koulutusjärjestelmässä, tilastoinnissa ja käytetyissä luokituksissa tapahtuneet muutokset sekä tilastoaineiston laadun paraneminen.

7. Selkeys ja eheys/yhtenäisyys

Tilastotiedot perustuvat samoihin tietolähteisiin ja ne on laadittu samoja periaatteita noudattaen kuin Tilastokeskuksen koulutussektoreittain laaditut tilastot. Näitä tilastoja voidaan hyvin käyttää rinnan, kunhan otetaan huomioon tilastojen erityispiirteet. Mikäli opintojen kulkua kuvaavissa tilastoissa on käytetty toisistaan poikkeavia käsitteitä ja määritelmiä, saattavat ne tuottaa samastakin koulutuksesta erilaisia tietoja.

Lisätietoja

Mika Witting 029 551 3571
Vastaava tilastojohtaja:
Jari Tarkoma

www.tilastokeskus.fi
Lähde: Koulutustilastot. Tilastokeskus

Asiakaspalaute: www.tilastokeskus.fi/palaute

Tietopalvelu ja viestintä, Tilastokeskus
puh. 029 551 2220
www.tilastokeskus.fi

Julkaisutilaukset, Edita Publishing Oy
puh. 020 450 05
asiakaspalvelu.publishing@edita.fi
www.editapublishing.fi

ISSN 1796-0479
= Suomen virallinen tilasto
ISSN 1799-1005 (pdf)