

Poliisin tietoon tullut rikollisuus 2008

Brottslighet som kommit till polisens kännedom

Tiivistelmä

Tilastokeskuksen ennakkotietojen mukaan poliisin tietoon tuli vuonna 2008 koko maassa kaikkiaan 876 000 rikosta, mikä on kahdeksan prosenttia enemmän kuin edellisenä vuonna. Kymmenen vuotta aiemmin poliisi rekisteröi 743 000 rikosta. Poliisi selvitti vuoden 2008 aikana yhteensä 699 000 rikosta.

Rikoslakia vastaan tehtyjä rikoksia oli 539 000, mikä on 12 000 vähemmän kuin edellisvuonna. Rikoslain ulkopuolisia rikoksia poliisi kirjasi 337 000. Näistä valtaosan, 313 000, muodostavat liikennerikkomukset.

Päihtymyksen takia säilöönotettuja oli 94 000, neljä prosenttia vähemmän kuin edellisvuonna. Kymmenen vuotta aiemmin säilöönottoja oli 91 000.

Sammandrag

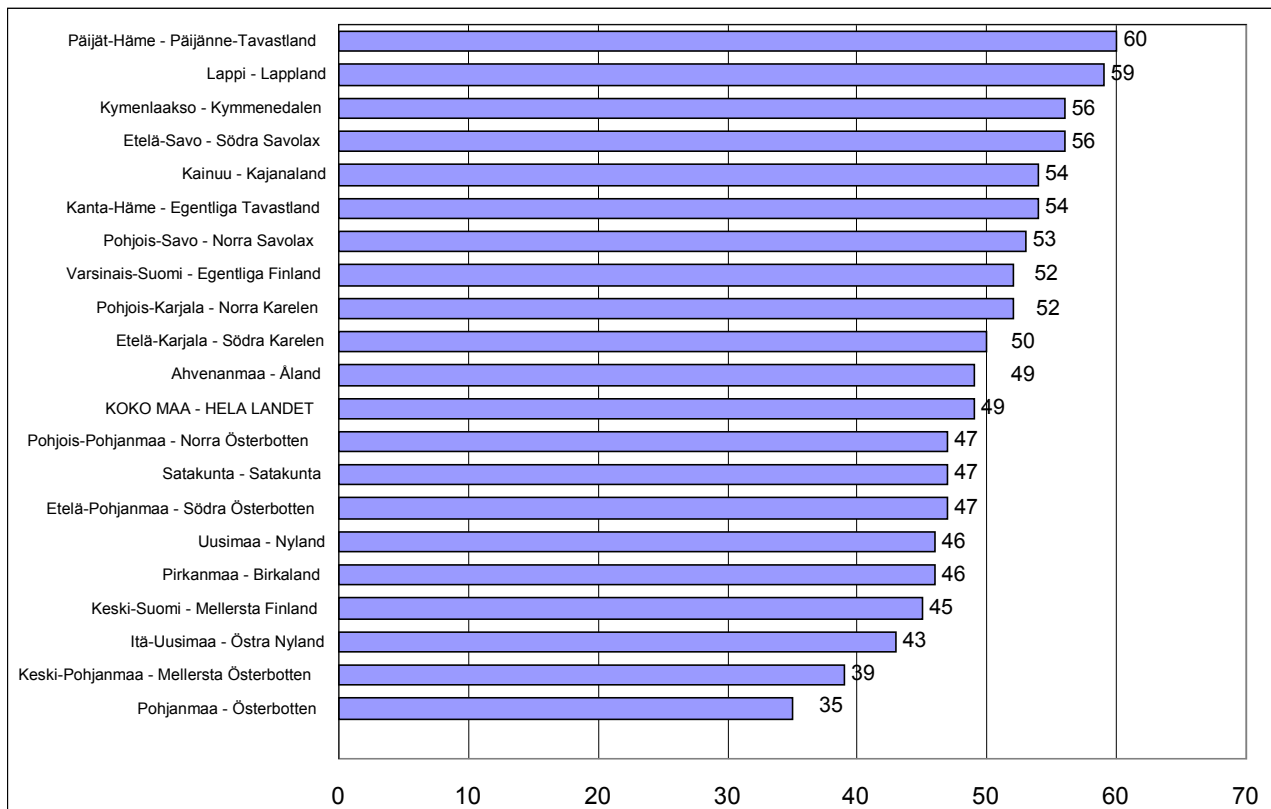
Enligt Statistikcentralens preliminära uppgifter fick polisen år 2008 kännedom om totalt 876 000 brott i hela landet, vilket är åtta procent mera än året innan. För tio år sedan registrerade polisen 743 000 brott. Polisen klarade upp totalt 699 000 brott under år 2008.

Det begicks 539 000 brott mot strafflagen, vilket är 12 000 färre än året innan. Polisen registrerade 337 000 brott utanför strafflagen. Största delen av dessa, dvs. 313 000, var trafikförseelser.

Antalet personer som togs i förvar på grund av berusning var 94 000, dvs. fyra procent mindre än året innan. Tio år tidigare var antalet 91 000.

Rattijuopumusrikokset maakunnittain 10 000 asukasta kohden 2008

Anmälda rattifylleribrott landskapsvis per 10 000 invånare, 2008



Tilastotaulukot

	sivu
1. Poliisin tietoon tulleet rikokset lääneittäin.....	10
2. Poliisin tietoon tulleet rikokset 10 000 asukasta kohden, rikosten selvittäminen sekä päihtymyksen takia säilöön otetut läänin, kihlakunnan ja kunnan mukaan	14
3. Tullin tietoon tulleet tullirikokset	94
4. Pysäköintivirheet	94
5. Poliisin tietoon tulleen, rikoksena ilmoitetun perheväkivallan uhrin iän mukaan	95
6. Selvitettyihin rikoksiin syylliseksi epäillyt henkilöt iän mukaan	97
7. Selvitettyihin rikoksiin syylliseksi epäillyt henkilöt iän ja vuoden törkeimmän rikoksen mukaan	100
LIITE Jako rikosryhmiin	103

Statistiktabeller

	sida
1. Brott som kommit till polisens kännedom efter län.....	10
2. Brott som kommit till polisens kännedom per 10 000 invånare, upplärning av brott samt berusade som tagits i förvar efter län, härad och kommun.....	14
3. Tullbrott som kommit till tullens kännedom	94
4. Parkeringsfel	94
5. Offer för familjevåld som brottsanmälts för polisen efter ålder.....	95
6. Personer som misstänkts för upplärade brott efter ålder	97
7. Personer som misstänkts för upplärade brott efter ålder och det grövsta brottet under året	100
BILAGA Indelning i brottsgrupper	103

Laatuseloste

1. Tilastotietojen relevanssi

Poliisin tietoon tullut rikollisuus -tilasto keskittyy rikollisuutta koskevien alueellisten jakaumien sekä poliisin toiminnan kuvaamiseen. Tilasto sisältää tietoja ilmoitettujen rikosten laadusta ja määrästä. Lisäksi selvitetään poliisin tutkimien ja selvittämien rikosten määrä, selvitettyjen rikosten osuus rikoslajeittain sekä tapaukset, joissa ilmoitus on todettu aiheettomaksi. Selvitettyistä rikoksista ilmoitetaan myös syylliseksi epäillyt henkilöt ja heidän ikänsä.

Julkaisu sisältää myös tietoja perheväkivallasta ja kunnallisesta pysäköinninvalvonnasta sekä eräistä poliisin suorittamista tehtävistä kuten itsemurhien, hirvieläinkolarien, palonsyiden yms. tutkimuksista.

Poliisin tietoon tullut rikollisuus -tilaston yhteydessä julkaistaan tietoja myös tullirikoksista. Niihin kuuluvat tullilaisa säädetty rikokset sekä muut tullirikoksina käsiteltäviksi määrätty rikokset.

Tilastolla kuvataan vain rikoksia, joista on tehty rikosilmoitus, rangaistusvaatimusilmoitus tai annettu rikesakko. Suuri osa rikoksista jää piiloon, toisin sanoen ne eivät tule poliisin tietoon tai niitä ei rikoksina ilmoiteta.

Tilastoitujen rikosten määriin vaikuttavat esimerkiksi muutokset poliisin valvonnassa, lainsäädännössä sekä kansalaisten halukkuudessa ilmoittaa rikoksista poliisille.

Tilasto kuvaa rikoksia, jotka ovat tulleet poliisin tietoon tilastokauden aikana. Rikos voi olla tapahtunut aiemmin.

Rikoksella tarkoitetaan tekoa, josta lainsäädännössä on säädetty rangaistus. Poliisin tehtävänä on tutkia rikos, suorittaa esitutkinta ja jättää selvitetty rikos syyttäjän harkintaan. Lievemmissä tapauksissa poliisilla on laissa sää-

Kvalitetsbeskrivning

1. Relevans av uppgifterna

Statistiken över den brottslighet som kommit till polisens kännedom upptar främst den regionala fördelningen av brottsligheten och belyser polisens verksamhet. Statistiken innehåller uppgifter om antalet och kvaliteten på uppdagade brott. Ytterligare utreds antalet brott som polisen undersökt och utrett, andelen utredda brott efter brottstyp samt de fall där anmälan konstaterats obefogad. Av de brott som utretts anmäls också de personer som misstänkts som skyldiga och deras ålder.

Publikationen innehåller också uppgifter om familjevåld och kommunal parkeringsövervakning samt vissa polisuppdrag, såsom utredning av självmord, hjortdjurskollisioner, brandorsaker o.d.

I samband med statistiken över brottslighet som kommit till polisens kännedom utges också uppgifter om tullbrott. Dessa omfattar brott som stadgats i tullagen samt andra brott som behandlas som tullbrott.

Statistiken upptar bara de brott om vilka brottsanmälan eller anmälan om starffanspråk gjorts eller för vilka förelagts ordningsbot. En stor del av brotten förblir dolda, de kommer med andra ord inte till polisens kännedom eller de anmäls inte som brott.

Antalet statistikförda brott påverkas till exempel av förändringar i polisens övervakning, lagstiftning och medborgarnas benägenhet att anmäla brott till polisen.

Statistiken tar upp de brott som kommit till polisens kännedom under statistikföringsperioden. Brottet kan ha hänt redan tidigare.

Med brott avses en handling, för vilken ett straff stadgats i lagstiftningen. Polisens uppgift är att undersöka brottet, utföra förundersökning och lämna det utredda brottet till åklagarens prövning. I mildare fall har polisen

detyin perustein oikeus jättää rikos ilmoittamatta syyttäjälle.

Poliisi kirjaa rikoksen tehdyksi rikoksen tekopaikan mukaan.

Tilastoyksikkönä on käytetty rikosta. Mikäli useita henkilöitä on yhdessä ryhtynyt samaan rikokseen, rikosten lukumääräksi on merkitty yksi.

Tiedotteen luvut sisältävät rikoksen yritykset, poikkeuksena erillisenä ryhmänä esitettävät tapon, murhan ja surman yritykset sekä tuhotyön yritykset. Avunanto ja yllytys rikokseen esitetään sen rikoksen nimikkeellä, johon osallisuudesta on kysymys.

2. Tilastotutkimuksen menetelmäkuvaus

Tilasto perustuu kokonaisaineistoon. Tilaston perusaineisto on saatu poliisin käytössä olevasta automaattiseen tietojenkäsittelyyn perustuvasta rikosilmoitusjärjestelmästä, josta tässä yhteydessä käytetään lyhennettä RIKI.

3. Tietojen oikeellisuus ja tarkkuus

Nykyiset tilastot kuvaavat hyvin rikollisuutta ja sen muutoksia. Tilastokeskuksessa on analysoitu vuoden 1998 rikosilmoitusaineistosta tapausten selosteosat väkisinmaakaamisten ja törkeiden pahoinpitelyjen osalta. Selosteet olivat laadultaan hyviä. Rikosten lukumäärätiedot ja rikoksista rekisteriin kirjatut tiedot olivat selosteiden kanssa yhtäpitäviä. RIKI:iin kirjattavat tiedot osoittautuivat luotettaviksi. Tilastojen perusaineistona RIKI:ä voidaan pitää hyvänä.

4. Tietojen ajantasaisuus ja oikea-aikaisuus

Tilaston perusaineisto poimitaan poliisin RIKI-järjestelmästä tilastovuotta seuraavan helmikuun alussa. Tulokset valmistuvat huhtikuussa.

5. Tietojen saatavuus ja läpinäkyvyys

Poliisin tietoon tullut rikollisuus –vuositilaston julkaiseminen tässä muodossa lopetetaan ja tämä julkaisu jää viimeiseksi.

Poliisin tietoon tullut rikollisuus –tilasto julkaistaan huhtikuun loppuun mennessä.

Tietoja poliisin tietoon tulleista rikoksista on myös internetissä Tilastokeskuksen StatFin-tilastopalvelussa osoitteessa <http://statfin.stat.fi/statweb>.

6. Tilastojen vertailukelpoisuus

Tilastoissa käytetään tilastovuoden lopussa voimassa olevaa alueluokitusta. Taulukoissa, joissa esitetään muutos edellisen vuoden vastaavaan ajankohtaan, aikaisempien

med lagstadgade grunder rätt att låta bli att anmäla brottet till åklagaren.

Polisen bokför brottet som begåtts efter brottets gärningsort.

Som statistikenhet har man använt ett brott. Om flera personer tillsammans begått samma brott är antalet brott ett.

Uppgifterna omfattar försök till brott, med undantag av försök till dråp och mord samt försök till sabotage. Dessa presenteras som en grupp för sig. Medhjälpande och anstiftan till brott presenteras under den brottsbeteckning delaktigheten gäller.

2. Metodbeskrivning av den statistiska undersökningen

Statistiken baserar sig på totalmaterial. Primärmaterialet för statistiken har erhållits ur polisens brottsanmälnings-system, som bygger sig automatisk databehandling. För systemet används i detta sammanhang förkortningen RIKI.

3. Felfrihet och exakthet av uppgifterna

Den nuvarande statistiken beskriver brottsligheten och dess förändringar väl. På basis av materialet över 1998 års brottsanmälningar har Statistikcentralen analyserat redogörelserna för fallen när det gäller våldtäkter och grov misshandel. Kvaliteten på redogörelserna var god. Uppgifterna om antalet brott och de uppgifter om brotten som bokförts i registret överensstämmer med redogörelserna. De uppgifter som bokförts i RIKI har visat sig vara tillförlitliga. Som primärmaterial kan RIKI anses vara bra.

4. Tidsenlighet och rättidighet av uppgifterna

Primärmaterialet för statistiken uttas ur polisens RIKI-system i början av februari efter statistikåret. Resultaten färdigställs under april.

5. Tillgänglighet och transparens av uppgifterna

Publiceringen av statistiken över brottslighet som kommit till polisens kännedom upphör i den här formen och denna publikation blir den sista.

Statistiken över brottslighet som kommit till polisens kännedom utges före slutet av april.

Uppgifter om den brottslighet som kommit till polisens kännedom finns också på internet i statistiktjänsten StatFin under webbadressen <http://statfin.stat.fi/statweb>.

6. Jämförbarhet av statistiken

I statistiken används den områdesindelning som gäller i slutet av statistikåret. I de tabeller där en förändring från motsvarande tidpunkt året innan anges, har uppgifterna för

vuosien luvut on muutettu vastaamaan uusinta alueluokitusta, jotta tilastot olisivat vertailukelpoisia.

Lainmuutokset vaikeuttavat vertailua eri vuosien ja eri rikostyyppien välillä.

Tilastoilla kuvataan yksittäisten rikosten määriä. Suuret rikossarjat saattavat paljastuessaan aiheuttaa kymmenien, joissain tapauksissa jopa tuhansien, yksittäisten rikosten lisäyksen tilastossa. Seuraavana vuonna luvut useimmiten palaavat entiselleen. Ongelma korostuu, kun tehdään suhteellisen harvinaisista rikoksista alueellisia vertailuja rikollisuuskehityksestä.

Rikosten määrän laskentaperusteissa tapahtuvat muutokset vaikeuttavat rikosten määrän vertailtavuutta eri vuosina. Kun esimerkiksi petosten lukumäärän laskentaperuste muuttui 1991, niin muutos ei vaikuttanut pelkästään petosten määrään, vaan myös rikosten kokonaislukumäärän vertailtavuus edellisiin vuosiin vaikeutui.

Tilastoitujen rikosten määriin vaikuttavat esimerkiksi muutokset poliisin valvonnassa, lainsäädännössä sekä kansalaisten halukkuudessa ilmoittaa rikoksista poliisille.

Suomen virallisessa tilastossa (sarja XXIII, uusi sarja Oikeus) on julkaistu Poliisin tietoon tullut rikollisuus -tilastoa vuodesta 1927 lähtien. Tietojen saanti perustuu valtioneuvoston päätökseen 11.12.1926 (nro 321/1926), jolla poliisipiirit on määrätty antamaan oikeustilastoja varten tiedot ilmitulleista rikoksista. Sisäasiainministeriö ja Tilastokeskus ovat sopineet tiedonkeruun ja tietosisällön myöhemmistä muutoksista. Kaudelle 1971–1979 sisäasiainministeriö on antanut ohjeet Poliisin käskylehdessä nro 2/1971 ja vuodesta 1980 lähtien kiertokirjeessä 7.12.1979 nro 4616/402/79. Vuodelle 1991 ohjeet on annettu kirjeessä 15.3.1991 nro 900/69/91 ja vuodesta 1992 alkaen 31.1.1992 päivätyssä kirjeessä. Myös vuosina 1938, 1945 ja 1951 on tehty muutoksia, joilla on ollut huomattava vaikutus tilaston sisältöön.

Vuodesta 1954 lähtien Poliisin tietoon tullut rikollisuustilaston yhteydessä on julkaistu tietoja myös tullirikoksista.

Maksuttoman StatFin -tietopalvelun poliisin tietoon tullut rikollisuus- tietojen aikasarjat alkavat vuodesta 1980.

Tullirikokset esitetään koko maata koskevinä tietoina aiemman tullipiireittäisen luokittelun sijasta.

7. Selkeys ja eheys/yhtenäisyys

Tämän julkaisun tiedot poikkeavat aiemmin esitetyistä neljännesvuosittain julkaistuista ennakkollisista tiedoista.

Keskusrikospoliisi ja yksittäiset kihlakunnat julkaisevat tietoja rikollisuudesta. Nämä luvut eroavat Tilastokeskuksen tiedoista aineiston poiminta-ajankohdasta ja erilaisista tiedonkeruukriteereistä johtuen.

8. Dokumentointi

Tilastokeskuksen internet-sivujen Oikeus-aihealueelta löytyvät tarkemmat tilastojen kuvaukset ja laatuselosteet. Osoite on <http://tilastokeskus.fi/til/oik.html>.

de tidigare åren ändrats att motsvara den senaste områdesindelningen, för att statistiken skulle vara jämförbar.

Lagändringar försvårar jämförelsen mellan olika år och olika brottstyper.

Med statistiken beskrivs antalet enskilda brott. Stora serier brott kan, då de uppdagas, förorsaka i statistiken en ökning på tiotals, i vissa fall till och med tusentals, enskilda brott. Följande år går siffrorna ofta tillbaka. Problemet framhävs då man gör regionala jämförelser av utvecklingen av brottsligheten beträffande relativt sällsynta brott.

De ändringar som sker i grunderna för beräkningen av antalet brott försvårar jämförbarheten av antalet brott under olika år. Då till exempel grunden för beräkning av antalet bedrägerier ändrades 1991, inverkade ändringen inte bara på antalet bedrägerier, utan också jämförbarheten av totalantalet brott under tidigare år försvårades.

Volymen av de statistikförda brotten påverkas till exempel av förändringar i polisövervakning, lagstiftning och medborgarnas villighet att anmäla brotten till polisen.

I Finlands officiella statistik (serie XXIII, ny serie Rättsväsen) har statistiken Brottslighet som kommit till polisens kännedom publicerats sedan år 1927. Uppgiftslämnandet baserar sig på statsrådets beslut av 11.12.1926 (nr 321/1926), där polisdistrikten åläggs att för rättsstatistiken lämna uppgifter om uppdagade brott. Inrikesministeriet och Statistikcentralen har kommit överens om senare ändringar i uppgiftsinsamlingen och datainnehållet. För åren 1971–1979 har inrikesministeriet gett anvisningar i Polisens orderblad nr 2/1971 och fr.o.m. 1980 i cirkuläret av 7.12.1979 nr 4616/402/79. För år 1991 har anvisningar getts i ett brev av 15.3.1991 nr 900/69/91 och fr.o.m. 1992 i ett brev av 31.1.1992. Också åren 1938, 1945 och 1951 har det förekommit ändringar som påverkat statistikens innehåll.

Sedan 1954 har också uppgifter om tullbrott publicerats i samband med statistiken över brottslighet som kommit till polisens kännedom.

Tidsserierna av statistiken över brottslighet som kommit till polisens kännedom som finns i den avgiftsfria informationstjänsten StatFin börjar från år 1980.

Tullbrotten anges som uppgifter för hela landet i stället för den tidigare indelningen i tulldistrikt.

7. Tydlighet och konsistens

Uppgifterna i denna publikation avviker från de tidigare kvartalsvisa förhandsuppgifterna. Centralkriminalpolisens och enskilda häradar publicerar uppgifter om brottslighet. Dessa uppgifter avviker från Statistikcentralens uppgifter beroende på den tidpunkt materialet uttagits och på olika uppgiftsinsamlingskriterier.

8. Dokumentering

Noggrannare statistik- och kvalitetsbeskrivningar finns på Statistikcentralens webbplats under adressen: <http://tilastokeskus.fi/til/oik.html>.

Varkausrikokset lisääntyivät

Rikoslakia vastaan tehdyistä rikoksista suurimman ryhmän muodostavat varkaudet, näpistykset ja törkeät varkaudet. Vuonna 2008 niitä ilmeni 146 000, mikä on prosenttien enemmän kuin vuotta aiemmin. Näpistyksiä tuli poliisin tietoon 70 000, mikä on viisi prosenttia enemmän kuin edellisvuonna. Törkeitä varkauksia ilmeni 2 200. Kymmenen edellisen vuoden vastaava keskiarvo oli 2 900. Varkausrikoksia ilmoitettiin vuosina 1998-2007 poliisille keskimäärin 171 000.

Murtoja ilmoitettiin poliisille 41 000, mikä on 2 500 tapausta edellistä vuotta vähemmän. Moottoriajoneuvoihin kohdistuneita murtoja kirjattiin 2 300 tapausta vähemmän kuin vuotta aiemmin. Vuonna 2008 niitä tuli ilmi 16 000. Liikemurrot lisääntyivät kaksi prosenttia. Nyt niitä tuli ilmi 4 400. Vuodesta 1998 niiden määrä on laskenut kolmannekseen. Asuntomurrot vähenivät edelliseen vuoteen verrattuna 8 prosenttia. Vuonna 2008 niitä tehtiin 6 000.

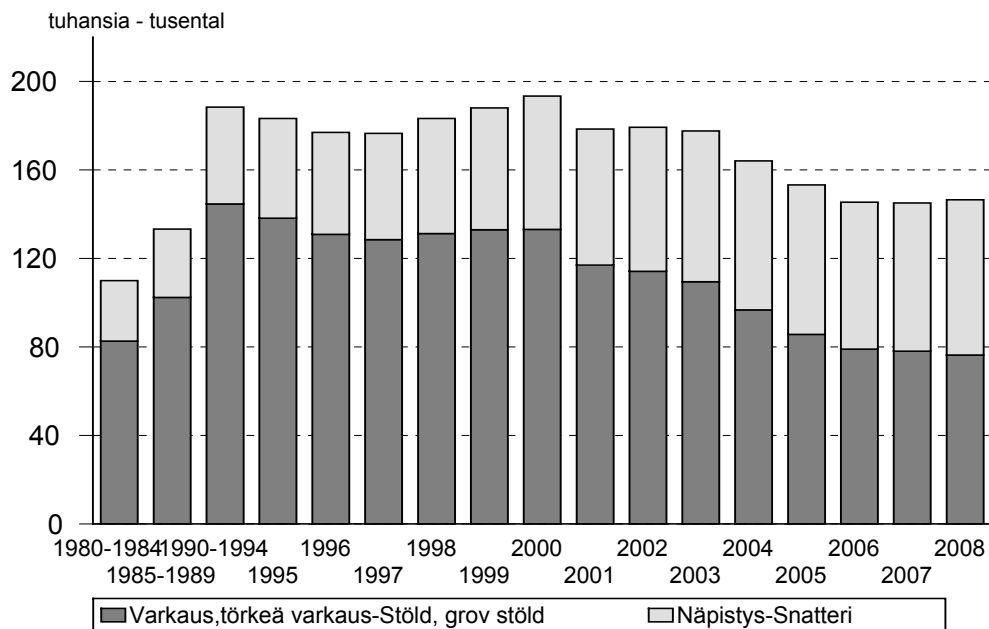
Antalet stöldbrott ökade

Den största gruppen av brotten mot strafflagen utgörs av stölder, snatteri och grova stölder. Det uppdagades 146 000 tillgreppsbrott år 2008, vilket är en procent mer året innan. Polisen fick kännedom om 70 000 snatterier, vilket är fem procent mer än föregående år. Antalet grova stölder uppdagades 2 200. Motsvarande medeltal för de senaste tio åren var 2 900. Polisen fick anmälan om i medeltal 171 000 stöldbrott under åren 1997-2007.

Polisen fick anmälan om 41 000 inbrott, dvs. 2 500 färre än året innan. Det bokfördes 16 000 fall av inbrott i motorfordon år 2008, vilket är 2 300 färre än året förut. Antalet inbrott i affärer ökade med två procent. Nu uppdagades 4 400 fall. Sedan år 1998 har antalet minskat till en tredjedel. Antalet inbrott i bostäder minskade från året innan med 8 procent. År 2008 gjordes 6 000 inbrott

Varkausrikokset 1980-2008

Tillgreppsbrott 1980-2008



Keskimäärin vuosittain - I medeltal per år

Murrot 1980-2008

Inbrott 1980–2008

Vuosi År	Yhteensä Totalt	Asunto- murrot Bostads- inbrott	Liike- murrot Affärs- inbrott	Moottori- ajoneuvo- murrot Motor- fordons- inbrott	Muut murrot Övriga inbrott
1980	38 023	8 480	8 193	10 266	11 084
1981	35 844	7 732	7 964	10 466	10 682
1982	38 951	7 478	8 870	12 191	10 412
1983	37 135	7 511	8 953	11 609	9 062
1984	37 818	6 579	9 824	11 656	9 759
1985	42 282	7 337	11 429	13 241	10 275
1986	44 479	7 538	12 347	13 370	11 224
1987	45 418	7 691	12 750	14 350	10 627
1988	49 890	7 603	14 889	16 055	11 343
1989	64 749	9 101	19 939	20 614	15 095
1990	71 405	10 616	20 958	22 674	17 157
1991	91 261	12 412	24 957	30 261	23 631
1992	97 150	12 255	21 921	34 579	28 395
1993	98 144	13 194	20 114	34 669	30 167
1994	98 656	12 829	18 492	35 158	32 177
1995	96 496	11 512	15 762	39 828	29 394
1996	88 953	10 311	13 274	36 944	28 424
1997	87 682	10 436	12 693	37 100	27 453
1998	90 655	10 291	12 471	40 380	27 513
1999	89 967	9 763	10 900	41 951	27 353
2000	87 588	9 264	9 816	42 058	26 450
2001	76 410	7 957	7 981	36 655	23 817
2002	72 817	7 406	6 891	36 121	22 399
2003	69 651	7 373	6 279	34 555	21 444
2004	59 429	7 901	5 072	28 228	18 228
2005	50 991	7 281	4 279	24 179	15 252
2006	44 831	5 923	4 153	20 243	14 512
2007	43 284	6 532	4 337	18 409	14 006
2008	40 777	5 978	4 407	16 143	14 249

Moottoriajoneuvon luvattomia käyttöjä ja anastuksia sekä moottorikulkuneuvon käyttövarkauksia ilmeni 14 000, mikä on 7 prosenttia vähemmän kuin edellisvuonna.

Vuonna 2008 tuli poliisin tietoon 703 kirjanpitorikosta ja 404 velallisen rikosta, mikä on 6 prosenttia vähemmän kuin edellisvuonna. Vaikka näitä rikoksia on puolet vuoden 1996 huippuluvusta, on niiden määrä kaksinkertaistunut vuodesta 1991.

Petosten määrä oli 16 000, mikä on lähes viidenneksen enemmän kuin vuotta aikaisemmin. Vuodesta 1998 petokset ovat lisääntyneet 50 prosenttia.

Vahingontekojen määrä oli edellisen kymmenvuotiskjakson aikana keskimäärin 48 000 vuodessa. Niitä ilmeni nyt 57 000, mikä on 5 prosenttia enemmän kuin edellisenä vuonna.

Ryöstöjä poliisille ilmoitettiin 1 700, viisi prosenttia edellistä vuotta vähemmän. Vuosina 1998 – 2007 ryöstöjä ilmoitettiin

Det uppdagades 14 000 fall av olovligt brukande och tillgrepp av motorfordon samt bruksstöld av motordrivet forskaffningsmedel, dvs. 7 procent mindre än året innan.

År 2008 fick polisen kännedom om 703 bokföringsbrott och 404 gäldenärsbrott, vilket är 6 procent mindre än året innan. Även om dessa brott utgör hälften av mängden under rekordåret 1996, har antalet fördubblats sedan år 1991.

Antalet bedrägerier var 16 000, dvs. nästan en femtedel mer än föregående år. Sedan år 1998 har antalet bedrägerier ökat med 50 procent.

Antalet skadegörelser var under det gångna årtiondet i medeltal 48 000 per år. Det uppdagades nu 57 000 fall, dvs. 5 procent mera än året innan.

Polisen fick anmälan om 1 700 rån, fem procent mindre än ett år tidigare. Under åren 1998–2007 har det i medeltal förövats 2 100 rån per år.

Rattijuopumukset vähenivät edellisvuodesta

Törkeät rattijuopumukset vähenivät 8 prosenttia ja muut rattijuopumukset 4 prosenttia. Kaikkiaan rattijuopumuksia tuli ilmi 26 000, mikä on 6 prosenttia vähemmän kuin vuonna 2007. Rattijuopumusten määrä on nyt 1980-luvun loppuvuosien tasolla. Vuoden 1990 ennätyslukemista ne ovat vähentyneet 13 prosenttia.

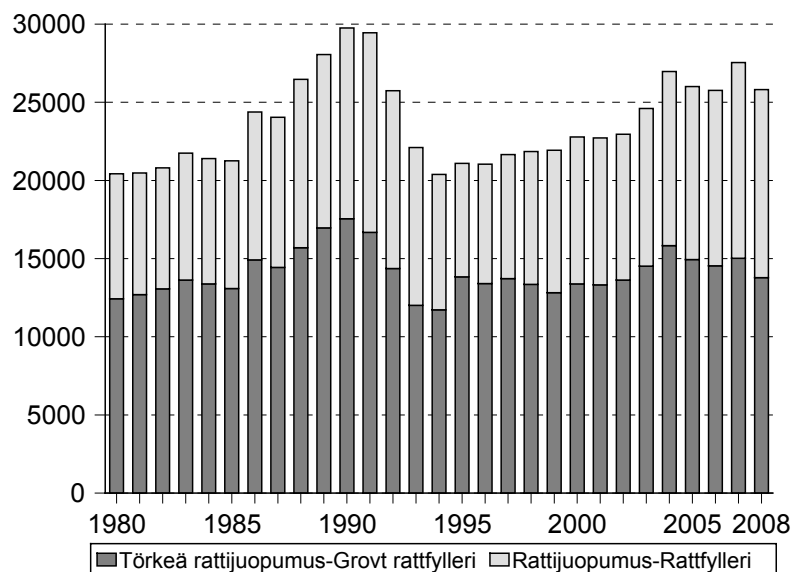
Rattijuopumuksiin syylliseksi epäillyistä 85 prosenttia oli käyttänyt ainoana päihteenä alkoholia.

Antalet rattfyllerifall minskade från året innan

Antalet fall av grovt rattfyllereri minskade med 8 procent och övriga rattfyllerifall med 4 procent. Totalt uppdagades 26 000 fall av rattfyllereri, vilket är 6 procent mindre än år 2007. Antalet rattfyllerifall är nu på samma nivå som i slutet av 1980-talet. Antalet har minskat med 13 procent sedan rekordsiffrorna år 1990.

Av de personer som misstänkts som skyldiga hade 85 procent använt alkohol som enda rusmedel

Rattijuopumusrikokset 1980-2008
Rattfylleribrott 1980-2008



Väkivalta ennallaan

Pahoinpitelyrikoksia tuli poliisin tietoon vuonna 2008 kaikkiaan 35 000, mikä on yhtä paljon kuin vuoden 2007 vastaavana aikana. Törkeät pahoinpitelyt vähenivät 5 prosenttia. Niitä tuli ilmi 2 300. Vuoteen 1998 verrattuna pahoinpitelyrikoksia oli 36 prosenttia enemmän.

Henkirikoksia tuli poliisin tietoon 132. Niitä oli 5 tapausta enemmän kuin vuonna 2007. Kymmenvuotisajanjakson 1998-2007 vuosittainen keskiarvo oli 129. Vastaava luku vuosina 1988-1997 oli 142. Tapon, murhan tai surman yritykset vähenivät 381:stä 363:een. Edellisen kymmenvuotiskauden keskiarvo oli 334.

Raiskauksia tuli poliisin tietoon 915 edellisvuoden luvun oltua 739. Vuosina 1998-2007 ilmoitettiin poliisille keskimäärin 568 raiskausta vuodessa.

Väldet på tidigare nivå

År 2008 anmäldes totalt 35 000 fall av misshandel till polisen, dvs. lika många som under motsvarande period år 2007. Antalet fall av grov misshandel minskade med 5 procent, antalet var 2 300. Jämfört med år 1998 var antalet misshandelsfall 36 procent fler.

Polisen fick kännedom om 132 brott mot liv. Detta var 5 fall fler än år 2007. Under tioårsperioden 1998-2007 var det årliga medeltalet 129. Motsvarande siffra var 142 under åren 1988-1997. Antalet dråp- eller mordförsök minskade från 381 till 363. Medeltalet för den föregående tioårsperioden var 334.

Polisen fick kännedom om 915 våldtäkter, medan antalet föregående år var 739. Under åren 1998-2007 polis-anmäldes i medeltal 568 våldtäkter per år.

Huumausainerikokset

Huumausainerikoksia tuli vuonna 2008 ilmi 15 000, mikä on yhtä paljon kuin vuonna 2007. Törkeät huumausainerikokset vähenivät 11 prosenttia. Niitä ilmeni 789. Huumausainerikoksia oli ajanjaksolla 1998-2007 keskimäärin 14 000 vuodessa.

Huumausainerikoksia tilastoitaessa useamman osateon käsitteävät rikokset on merkitty yhtenä. Lisäksi kerätään tiedot tapahtumakerroista. Huumausainerikosten määriä tarkasteltaessa käytetään yleensä edellistä lukua, koska tapahtumakertojen määrät vaihtelevat vuodesta toiseen.

Huumausainerikokset ovat sen kaltaisia, että ne tulevat yleensä ilmi vain poliisiin tai tulliviranomaisten toiminnan tuloksena ja että valtaosa rikoksista jää piiloon.

Perheväkivalta

Vuonna 2008 poliisin tietoon tulleissa perheväkivaltarikoksissa oli 5 000 uhria, kolme prosenttia edellisvuotta enemmän. Naisia perheväkivallan uhreista oli 3 800. Miehiä uhreista oli 1 200 tapauksessa. Perheväkivalta on yleensä miesten naisiin kohdistamaa väkivaltaa. Tapaukset, joissa nainen pahoinpiteli naista olivat harvinaisia. Edellä olevat perheväkivaltaluvut kuvaavat joko samassa asunnossa asuvien tai nykyisten tai entisten perheenjäsenten välistä väkivaltaa. Runsas puolet tapauksista oli avio- tai avopuolisoiden välistä väkivaltaa, niin sanottua parisuhdeväkivaltaa. Parisuhdeväkivallan 2 900 uhrista miehiä oli vain 410, 14 prosenttia uhreista.

Poliisille ilmoitettu perhe- ja parisuhdeväkivalta 1997-2008

Familjevåld och våld i parförhållande 1997-2008

	Perheväkivallan uhrit yhteensä Offer för familje- våld, offren totalt	Uhrina nain-Offret en kvinna - Yhteensä- Summa	Ikä-Ålder						
			-14	15-20	21-29	30-39	40-49	50-59	60-
1997	2694	2178	97	119	448	680	573	191	70
1998	2646	2129	96	127	364	712	569	200	61
1999	2756	2221	83	141	369	696	615	246	71
2000	3031	2402	112	150	380	750	622	317	71
2001	3167	2532	126	152	449	780	673	275	77
2002	3158	2507	115	179	435	763	623	302	90
2003	3567	2801	225	178	456	779	738	316	109
2004	3911	3008	280	226	448	776	802	386	90
2005	4109	3195	307	236	574	818	776	366	118
2006	4388	3322	286	234	562	850	816	432	142
2007	4835	3605	368	240	606	921	856	453	161
2008	5001	3786	444	261	660	903	912	432	174
niistä parisuhdeväkivalta därav våld i parförhållande									
1997	1719	1556	-	63	344	552	435	136	26
1998	1649	1503	-	46	295	553	425	150	34
1999	1762	1594	-	47	311	549	469	192	26
2000	1878	1684	-	55	312	563	481	240	33
2001	1969	1766	1	64	379	586	504	189	43
2002	2023	1807	-	79	358	614	489	219	48
2003	2183	1956	6	89	367	624	566	241	63
2004	2269	1976	-	93	349	580	607	296	51
2005	2423	2153	-	108	470	635	587	277	76
2006	2603	2278	3	93	466	665	639	339	73
2007	2812	2432	4	95	514	728	660	341	90
2008	2910	2498	3	87	547	712	703	345	101

Narkotikabrott

År 2008 fick polisen kännedom om 15 000 narkotikabrott, dvs. lika många som år 2007. Antalet grova fall av narkotikabrott minskade med 11 procent. Det uppdagades 789 brott. Antalet narkotikabrott var under perioden 1998-2007 i medeltal 14 000 per år.

Narkotikabrott statistikförs på så sätt att brott som omfattar flera delbrott antecknas som ett. Dessutom samlas det in uppgifter om enskilda brottstillfällen. Vid granskningen av antalet narkotikabrott används vanligen den föregående uppgiften, eftersom antalet enskilda brottstillfällen varierar från år till år.

Narkotikabrotten är till sin natur sådana att de vanligen uppdagas bara som ett resultat av polis- och tullverksamhet och huvuddelen av brotten uppdagas aldrig.

Familjevåld

Antalet offer för de familjevåldsbrott som polisen fick kännedom om år 2008 uppgick till 5 000, tre procent fler än året innan. Av familjevåldsoffren var 3 800 kvinnor och 1 200 män. Vid familjevåld är det i allmänhet en man som misshandlar en kvinna. Fall där en kvinna misshandlat en annan kvinna var sällsynta. Siffrorna ovan om familjevåld beskriver våld antingen mellan personer som bor i samma bostad eller mellan nuvarande eller tidigare familjemedlemmar. Drygt hälften av fallen gällde våld mellan äkta par eller sambor, dvs. våld i parförhållande. Av de 2 900 offren för våld i parförhållande var bara 410 män, dvs. 14 procent av offren.

Eräiden rikostyyppien kehitys, 1950 – 2008
Utveckling av vissa brottstyper, 1950 - 2008

Vuosi Ar	Kaikki rikokset Alla brott	Rikoslakia vastaan tehdyt rikokset - Brott mot strafflagen										
		Yhteensä Summa	Tappo, murha, surma Dråp, mord eller dråp under förmildrande omständigheter	Tapon, murhan tai surman yritys Försök till dråp, mord eller dråp under förmildrande omständigheter	Pahoin- pitely Miss- handel	Raiskaus Våldtäkt	Ryöstö Rån	Varkaus näpistys Stöld snatteri	Törkeä varkaus Grov stöld	Moottori- ajoneuvon luvaton käyttö ja anastus, moottori- kulkuneuvon käyttövarkaus 2)	Petos kavallus Bedrägeri, försökning	Ratti- juopumus Ratt- fylleri
1950	131 892	51 273	136	57	5 937	..	210	15 020	5 308	..	7 167	..
1951	137 710	53 479	107	45	6 032	..	165	15 583	4 560	..	6 357	1 527
1952	144 467	52 873	129	48	5 983	136	212	14 317	4 402	..	7 035	2 062
1953	160 931	56 204	114	53	5 788	158	174	15 855	5 068	..	7 258	2 079
1954	157 888	54 454	113	41	5 950	125	193	14 507	4 350	..	7 642	1 934
1955	146 539	50 087	109	44	5 637	137	146	14 029	4 377	..	6 883	1 847
1956	154 813	53 590	96	38	5 279	97	157	16 177	5 306	..	7 115	2 099
1957	171 150	60 121	97	55	5 253	133	174	18 282	7 080	..	8 020	2 112
1958	182 728	63 643	90	52	5 218	128	196	19 600	7 450	1 252	8 368	2 562
1959	191 557	66 996	78	33	5 623	138	221	20 617	7 710	1 398	8 106	3 311
1960	214 514	69 472	109	56	5 571	222	294	21 376	7 626	2 018	8 686	4 271
1961	237 274	72 377	97	40	5 642	211	250	22 222	8 162	2 722	7 295	5 215
1962	239 926	75 574	109	37	5 636	186	269	22 944	8 899	3 374	7 835	5 380
1963	249 551	81 081	94	42	5 442	237	351	24 889	10 909	4 129	8 103	5 836
1964	260 837	87 694	87	49	5 442	299	315	28 508	12 561	4 300	7 999	6 174
1965	272 510	88 045	79	30	5 823	320	334	26 684	13 802	4 436	7 240	6 618
1966	281 226	87 003	94	52	6 091	371	444	25 262	12 967	4 428	7 595	7 058
1967	308 611	98 729	92	47	6 459	386	607	27 855	16 917	6 160	8 252	7 191
1968	304 375	108 986	93	36	7 233	332	631	30 250	20 256	6 358	10 462	6 889
1969	325 869	119 382	115	54	9 954	407	809	31 373	19 154	6 428	10 904	8 360
1970	348 859	132 138	56	36	11 230	325	947	33 193	21 234	7 507	12 484	9 289
1971	346 846	148 583	102	52	11 858	261	1 204	39 507	27 447	8 034	12 018	10 118
1972	384 632	166 584	118	66	12 527	274	1 372	55 323 ¹⁾	21 936 ¹⁾	9 738	11 082	11 462
1973	448 378	182 597	101	81	13 183	327	1 886	80 513	4 271	10 332	9 741	13 631
1974	517 783	194 173	102	124	13 680	345	1 839	82 415	4 166	10 044	10 731	16 558
1975	558 087	209 602	145	111	13 138	375	1 968	92 886	4 942	11 416	10 376	17 918
1976	466 807	194 450	128	90	11 348	289	1 962	90 039	4 914	10 524	10 323	16 781
1977	479 677	206 514	112	92	11 718	305	2 020	93 592	4 414	9 932	11 435	19 814
1978	493 222	204 890	113	116	11 759	304	1 902	92 535	3 851	8 374	12 853	19 504
1979	474 508	215 169	107	140	13 476	356	1 799	92 715	4 844	8 279	11 116	19 940
1980	480 964	221 106	111	140	13 964	367	1 869	97 793	3 362	7 808	12 511	20 436
1981	508 617	239 877	107	145	14 730	417	1 828	105 805	3 158	8 125	16 752	20 479
1982	525 218	258 711	107	203	15 723	370	1 763	111 477	3 306	8 144	22 634	20 804
1983	584 680	254 649	114	181	15 248	296	1 604	109 122	3 355	8 620	22 077	21 749
1984	654 978	264 542	107	164	16 442	317	1 509	109 742	2 927	8 402	27 835	21 407
1985	656 400	291 551	117	181	16 425	300	1 532	120 536	3 573	9 500	35 890	21 262
1986	698 762	309 539	143	191	16 707	292	1 584	124 641	3 449	9 838	43 687	24 378
1987	731 071	314 423	117	193	17 067	293	1 482	126 179	3 022	10 923	42 506	24 043
1988	741 443	334 185	118	186	18 369	359	1 765	128 387	3 159	12 218	52 032	26 473
1989	806 723	389 010	138	246	19 903	404	2 098	148 970	4 128	16 193	60 675	28 054
1990	848 978	435 154	145	244	20 654	381	2 627	158 839	4 800	18 233	89 073	29 759
1991	799 193	389 180	152	265	20 347	378	2 672	182 890	5 726	22 237 ¹⁾	20 822 ¹⁾	29 446
1992	818 362	389 536	155	281	19 086	369	2 194	190 969	5 486	23 781	18 557	25 741
1993	800 334	383 268	129	288	18 656	365	2 049	196 008	4 381	21 059	18 225	22 104
1994	754 542	383 351	147	365	19 836	387	2 122	188 217	4 630	21 043	16 321	20 390
1995	757 465	381 652	146	350	22 188	446	2 190	179 512	3 759	19 772	16 820	21 098
1996	749 842	376 788	153	331	24 542	395	2 087	173 405	3 576	20 261	19 057	21 044
1997	722 000	373 850	139	323	24 847	468	2 016	173 078	3 419	22 015	13 911	21 659
1998	743 260	383 479	113	306	25 660	463	2 092	179 619	3 614	26 404	13 899	21 850
1999	742 088	509 606 ¹⁾	142	284	26 223	514	2 277	184 582	3 425	29 611	13 324	21 940
2000	763 391	530 270	146	333	27 820	579	2 600	189 112	4 297	26 391	14 876	22 783
2001	747 774	516 175	155	367	27 329	459	2 157	175 583	2 908	22 583	13 655	22 722
2002	740 585	520 441	131	372	28 022	551	2 120	176 495	2 792	23 115	15 503	22 957
2003	762 451	538 297	103	347	28 862	573	2 045	175 116	2 485	21 922	14 714	24 604
2004	787 964	540 867	144	334	29 806	595	2 017	161 737	2 341	19 292	15 032	26 977
2005	786 308	531 000	113	349	30 481	593	1 814	150 872	2 394	16 791	15 691	26 012
2006	762 155	516 940	111	271	30 885	613	1 700	143 278	2 159	15 276	15 624	25 765
2007	814 547	550 260	127	381	34 634	739	1 784	142 686	2 346	14 827	16 845	27 544
2008	876 177	538 759	132	363	34 803	915	1 696	144 282	2 211	13 804	19 488	25 819

1) Lainmuutos - Lagändring

2) Olovligt brukande eller tillgrepp av motorfordon, bruksstöld av motordrivet fortkäffningsmedel

1. Jatkuu - Forts

Rikos Brott	Koko maa Hela landet	Lääni Suomen Södra Fin- lands	- Län Suomen Västra Fin- lands	Itä- Suomen Östra Fin- lands	Oulun borgs	Lapin Lapp- lands	Ahve- nan- maa Åland	Hel- sinki Hel- sing- fors	Espoo Esbo	Tam- pere Tam- mer- fors	Van- taa Vanda	Turku Åbo	Oulu Uleå- borg	Lahti Lah- tis	Tun- tema- ton, ulko- maat Okänd ut- lan- det
B Henkeen ja terveyteen kohdis- tuneet rikokset	37613	16978	12273	3927	2822	1225	261	7041	1234	1372	1807	1899	928	758	127
Tappo 21:1	85	35	33	10	3	4	-	7	-	6	3	4	-	5	-
Murha 21:2	47	18	14	5	5	5	-	5	-	-	-	1	3	-	-
Surma 21:3	-	-	-	-	-	-	-	-	-	-	-	-	-	-	-
Henkirikokset 21:1-3 yhteensä	132	53	47	15	8	9	-	12	-	6	3	5	3	5	-
Henkirikosten tapahtumapaikka:															
yksityinen asunto	80	38	26	8	4	4	-	11	-	4	3	4	3	5	-
muu yksityinen paikka	18	3	7	5	3	-	-	-	-	1	-	1	-	-	-
yleinen paikka liikekeskuksessa	-	-	-	-	-	-	-	-	-	-	-	-	-	-	-
yleinen tilaisuus	-	-	-	-	-	-	-	-	-	-	-	-	-	-	-
muu yleinen paikka	33	11	14	2	1	5	-	1	-	1	-	-	-	-	-
ravitsemusliike tms.	1	1	-	-	-	-	-	-	-	-	-	-	-	-	-
tuntematon	-	-	-	-	-	-	-	-	-	-	-	-	-	-	-
Tapon, murhan tai surman															
yritys 21:1-3	363	127	151	49	22	13	1	41	12	29	5	20	7	7	-
Lapsensurma 21:4	-	-	-	-	-	-	-	-	-	-	-	-	-	-	-
Pahoinpitely 21:5	22928	10710	7376	2138	1781	673	150	5009	897	759	864	877	562	448	100
Törkeä pahoinpitely 21:6	2256	933	790	258	154	90	23	210	92	75	112	101	45	54	8
Lievä pahoinpitely 21:7	9619	4219	3100	1194	677	355	57	1481	174	415	715	773	271	218	17
Pahoinpitelyrikokset 21:5-7 yhteensä	34803	15862	11266	3590	2612	1118	230	6700	1163	1249	1691	1751	878	720	125
Pah. pitelyrikosten tapahtumapaikka:															
yksityinen asunto	10299	4575	3235	1205	849	384	47	1747	450	296	541	416	242	157	4
muu yksityinen paikka	5332	2227	1798	595	442	204	37	777	165	175	215	243	130	85	29
yleinen paikka liikekeskuksessa	989	487	237	137	108	19	-	209	40	14	44	33	24	53	1
yleinen tilaisuus	163	37	85	21	12	-	7	16	-	7	2	9	-	6	1
muu yleinen paikka	13500	6661	4270	1220	827	369	101	3105	407	542	704	776	357	325	52
ravitsemusliike tms.	4518	1873	1641	412	374	142	38	845	101	215	184	274	125	94	38
tuntematon	2	2	-	-	-	-	-	1	-	-	1	-	-	-	-
Kuolemantuottamus, törkeä															
kuolemantuottamus 21:8-9	236	69	87	42	25	11	2	11	5	9	6	8	4	3	-
pahoinpitelyn yhteydessä	28	10	12	4	2	-	-	3	-	3	1	1	-	-	-
liikennejuopumuksen yhteydessä	9	3	5	1	-	-	-	1	-	-	-	-	-	-	-
liikennerikoksen yhteydessä	135	40	40	30	15	8	2	4	4	3	4	4	1	-	-
työturv.lakirikoksen yhteydessä	9	4	3	1	-	1	-	2	-	-	-	1	-	-	-
muussa yhteydessä	55	12	27	6	8	2	-	1	1	3	1	2	3	3	-
Vammantuottamus, törkeä															
vammantuottamus 21:10-11	1588	691	510	174	130	58	23	221	41	45	88	78	33	13	2
pahoinpitelyn yhteydessä	172	78	43	26	17	6	1	33	11	4	9	12	4	2	1
liikennejuopumuksen yhteydessä	88	30	26	14	10	6	2	5	1	1	3	2	5	-	-
liikennerikoksen yhteydessä	1102	481	370	106	87	41	17	144	26	33	60	53	20	10	-
työturv.lakirikoksen yhteydessä	35	14	7	10	4	-	-	3	-	1	3	2	-	-	-
muussa yhteydessä	191	88	64	18	12	5	3	36	3	6	13	9	4	1	1
Muut henkeen ja terveyteen kohdis- tuneet rikokset 21:12-15; 22:5,6	491	176	212	57	25	16	5	56	13	34	14	37	3	10	-
C Seksuaalirikokset	2906	1409	868	244	218	110	32	812	116	148	60	112	52	47	25
Lapsen seksuaalinen hyväksikäyttö, törkeä lapsen seksuaalinen hyväksikäyttö 20:6-7	1321	555	442	113	118	66	16	250	58	62	19	38	19	32	11
Raiskaus, törkeä raiskaus, pakotta- minen sukupuoliyhteyteen 20:1-3	915	503	252	64	58	20	10	331	38	53	20	51	18	10	8
Muut seksuaalirikokset 20:4-5, 8-9	670	351	174	67	42	24	6	231	20	33	21	23	15	5	6
D Rikokset oikeudenkäyttöä, viran- omaisia ja yleistä järjestystä vastaan	14521	6883	4528	1609	1002	363	113	3039	571	594	677	870	418	326	23
Virkamiehen (väkivaltainen) vastustaminen 16:1-2	1935	857	700	200	134	35	9	321	67	62	93	137	57	51	-
kohdist.poliisin henkilökuntaan	1722	793	587	180	121	32	9	291	64	59	91	123	54	48	-
Haitanteko virkamiehelle 16:3	2466	1007	809	348	225	72	5	263	110	117	117	139	94	60	-
kohdist.poliisin henkilökuntaan	2413	963	805	345	224	71	5	228	110	116	114	139	93	60	-
Perätön lausuma tuomioistuimessa 15:1, 3-4	160	47	55	28	18	7	5	14	9	10	5	8	4	1	-
Perätön lausuma viranomais- menettelyssä 15:2	280	88	112	35	28	15	2	39	5	13	7	26	6	1	-
Väärän henkilötiedon antaminen 16:5	1468	900	356	95	85	22	8	504	88	52	87	84	42	34	2
Muut rikokset oikeudenkäyttöä, viranomaisia ja yleistä järjestys- tä vastaan 15:5-11,16:4,6-17:17	8212	3984	2496	903	512	212	84	1898	292	340	368	476	215	179	21

1. Jatkuu - Forts

Rikos Brott	Koko maa Hela landet	Lääni Etelä- Suomen Södra Fin- lands	- Län Länsi- Suomen Västra Fin- lands	Itä- Suomen Östra Fin- lands	Oulun Uleä- borgs	Lapin Lapp- lands	Ahve- nan- maa Åland	Hel- sinki Hel- sing- fors	Espoo Esbo	Tam- pere Tam- mer- fors	Van- taa Vanda	Turku Åbo	Oulu Uleä- borg	Lahti Lah- tis	Tun- tema- ton, ulko- maat Okänd ut- lan- det
E Liikenne rikokset	183731	73992	67477	21335	13768	6256	900	14741	5553	5026	8086	7022	3239	3515	3
Liikenneturvallisuuden vaarantami- nen, liikennepako tieliikenteessä 23:1,11	122661	48727	46688	14977	7806	3850	611	8296	3584	3114	5315	4375	1442	2083	2
nopeusrajoitusten rikkominen	82280	32719	30887	10718	4987	2737	232	4098	2395	1421	3815	1814	537	1170	-
Törkeä liikenneturvallisuuden vaarantaminen 23:2	4632	1645	1987	442	371	144	43	289	151	131	210	186	94	63	-
nopeusrajoitusten rikkominen	3193	1065	1419	316	268	97	28	151	102	75	145	92	56	33	-
Rattijuopumus 23:3	12036	5408	3878	1350	878	456	65	1538	437	411	610	542	260	300	1
Käytetty päihde:															
alkoholi	8889	3581	3007	1165	745	329	61	814	277	222	376	373	196	223	1
muu huumaava aine	2804	1658	754	157	114	118	3	669	145	166	214	155	57	70	-
alkoholi ja muu huumaava aine	343	169	117	28	19	9	1	55	15	23	20	14	7	7	-
Törkeä rattijuopumus 23:4	13783	5204	4763	1717	1393	637	69	1072	391	388	459	444	302	333	-
Käytetty päihde:															
alkoholi	13116	4913	4515	1663	1335	622	68	980	367	348	430	404	274	314	-
muu huumaava aine	269	118	98	16	37	-	-	43	6	15	12	13	18	11	-
alkoholi ja muu huumaava aine	398	173	150	38	21	15	1	49	18	25	17	27	10	8	-
Rattijuopumukset yhteensä 23:3-4	25819	10612	8641	3067	2271	1093	134	2610	828	799	1069	986	562	633	1
Käytetty päihde:															
alkoholi	22005	8494	7522	2828	2080	951	129	1794	644	570	806	777	470	537	1
muu huumaava aine	3073	1776	852	173	151	118	3	712	151	181	226	168	75	81	-
alkoholi ja muu huumaava aine	741	342	267	66	40	24	2	104	33	48	37	41	17	15	-
Vesi-, ilma- tai junaliikenne- juopumus 23:5-7	294	97	125	57	5	9	1	24	4	7	2	2	3	2	-
Kulkuneuvon luovuttaminen juopuneelle 23:8	1707	595	573	224	237	68	10	127	41	42	59	57	59	27	-
Liikennejuopumus moottoritto- malla ajoneuvolla 23:9	109	42	33	22	9	3	-	13	4	-	1	7	7	6	-
Kulkuneuvon kuljettaminen oikeudetta 23:10	28509	12274	9430	2546	3069	1089	101	3382	941	933	1430	1409	1072	701	-
F Muut rikoslakia vastaan tehdyt rikokset	43321	19609	14835	3874	3175	1452	314	7600	2052	1937	1956	2508	1263	874	62
Yksityisyyden, rauhan ja kunnian loukkaaminen 24	9242	3674	3099	1098	928	358	73	1164	431	252	323	338	250	135	12
Tuhotyö, liikennetuhotyö, törkeä tuhotyö 34:1-3	380	136	189	20	20	13	2	19	25	20	9	24	4	3	-
Tuhotyön, liikennetuhotyön, törkeän tuhotyön yritys 34:1-3	208	77	84	23	15	6	1	18	18	8	-	11	4	2	2
Rikokset rikoslain 41, 43 ja 44 lukua vastaan	7327	3776	2173	727	471	155	23	1578	346	352	459	372	220	209	2
Sotilasrikokset 45	88	39	32	3	8	6	-	6	1	3	1	5	4	1	-
Työrikkokset 47	303	134	81	38	43	7	-	44	7	12	15	12	7	4	-
Ympäristörikkokset 48	455	150	186	43	38	26	12	16	8	10	16	7	6	1	-
Eräiden aineettomien oikeuksien loukkaaminen 49	55	24	19	4	3	5	-	10	2	6	1	1	-	1	-
Virkarikokset ja julkisyhteisön työntekijän rikokset 40	430	119	118	84	46	56	7	31	2	11	20	10	11	4	-
Huumausainerikos 50:1	4835	2317	1675	278	358	151	54	1056	190	284	211	326	221	86	2
niissä osatekojen määrä:															
huumausaineen valmistus	153	74	46	6	19	8	-	14	17	9	5	8	14	4	-
huumausaineen viljely	1100	432	415	92	93	67	1	118	40	76	67	68	59	13	-
huumausaineen maahantuonti	24	11	3	-	-	2	8	10	-	-	1	-	-	-	-
huumausaineen maastavienti	1	1	-	-	-	-	-	1	-	-	-	-	-	-	-
huumausaineen kuljettaminen tai kuljetuttaminen	35	17	2	6	10	-	-	4	-	-	1	-	4	-	-
huumausaineen myynti, välitys luovutus tai muu levitys	1934	577	1088	73	130	29	37	199	48	59	62	320	82	13	-
huumausaineen hallussapito	1962	1176	489	105	106	50	34	623	104	101	70	121	73	47	2
huumausaineen hankkimisen yritys	952	581	261	15	76	17	2	323	50	64	63	47	55	17	-
Törkeä huumausainerikos 50:2	789	412	205	54	90	6	2	236	29	38	25	47	71	27	20
niissä osatekojen määrä:															
huumausaineen valmistus	11	10	1	-	-	-	-	-	9	-	-	-	-	-	-
huumausaineen viljely	56	34	15	3	4	-	-	4	11	1	4	-	-	1	-
huumausaineen maahantuonti	76	48	12	-	-	-	1	31	10	6	1	1	-	-	15
huumausaineen maastavienti	1	1	-	-	-	-	-	-	-	-	-	-	-	-	-
huumausaineen kuljettaminen	62	19	3	3	31	-	-	8	5	-	-	-	31	-	6
huumausaineen myynti, välitys luovutus tai muu levitys	590	307	162	49	60	3	2	190	12	33	18	38	45	25	7
huumausaineen hallussapito	237	145	52	6	32	1	-	114	11	7	6	18	29	3	1
huumausaineen hankkimisen yritys	30	14	8	-	4	2	-	10	-	2	1	2	4	1	2
Huumausainerikoksen valmistelu 50:3	31	13	12	2	3	-	1	1	1	1	1	-	3	2	-
niissä osatekojen määrä:															
huumerekvisiitan valmistus	10	3	5	1	1	-	-	-	-	1	-	-	1	-	-
huumerekvisiitan maahantuonti	-	-	-	-	-	-	-	-	-	-	-	-	-	-	-
huumerekvisiitan hankkiminen	21	11	7	1	1	-	1	1	1	-	1	-	1	3	-
huumerekvisiitan vastaanottaminen	3	1	-	-	1	-	1	-	-	-	-	-	1	-	-

1. Jatkuu - Forts

Rikos Brott	Koko maa Hela landet	Lääni Etelä- Suomen Södra Fin- lands	- Län Länsi- Suomen Västra Fin- lands	Itä- Suomen Östra Fin- lands	Oulun borgs	Lapin Lapp- lands	Ahve- nan- maa Åland	Hel- sinki Hel- sing- fors	Espoo Esbo	Tam- pere Tam- mer- fors	Van- taa Vanda	Turku Åbo	Oulu Uleå- borg	Lahti Lah- tis	Tun- tema- ton, ulko- maat Okänd ut- lan- det
Huum.ainerikoksen edistäminen 50:4 niissä osatekojen määrä:	4	2	2	-	-	-	-	-	-	-	1	-	-	-	-
huumausaineen valmistus	2	1	1	-	-	-	-	-	-	-	1	-	-	-	-
huumausaineen kuljettaminen	1	-	1	-	-	-	-	-	-	-	-	-	-	-	-
huumausaineen luovuttaminen	-	-	-	-	-	-	-	-	-	-	-	-	-	-	-
huumausaineen välittäminen	-	-	-	-	-	-	-	-	-	-	-	-	-	-	-
huumerikoksen rahoittaminen	1	1	-	-	-	-	-	-	-	-	-	-	-	-	-
Huumausaineen käyttörikos 50:2a niissä osatekojen määrä:	9823	4808	3565	590	468	326	62	1907	572	632	564	725	272	237	4
huumausaineen käyttö	32752	8634	21880	698	1175	312	51	2320	558	626	544	9038	847	952	2
huumausaineen hallussapito	-	-	-	-	-	-	-	-	-	-	-	-	-	-	-
huumausaineen hankkimisen yritys	-	-	-	-	-	-	-	-	-	-	-	-	-	-	-
Huumausainerikokset 50:1-4 yhteensä	15482	7552	5459	924	919	483	119	3200	792	956	801	1098	567	352	26
Muut rikoslakia vastaan tehdyt rikokset 11-14;18;23:11a;25; 34:4-11;38;48a;51	9351	3928	3395	910	684	337	77	1514	420	307	311	630	190	162	20
G-H M U U T R I K O K S E T	337418	131678	114903	39728	37086	13072	934	27995	9091	8524	7471	10827	7860	7226	17
G Alkoholilakirikokset	3081	1084	1184	321	356	84	51	174	201	175	55	36	119	132	1
Alkoholipitoisen aineen luvaton valmistus	20	1	9	5	3	2	-	-	-	-	-	1	-	-	-
tapahtumakertoja	21	1	9	6	3	2	-	-	-	-	-	1	-	-	-
Alkoholipitoisen aineen luvaton välittäminen	577	211	180	88	73	18	6	73	31	8	11	11	18	8	1
tapahtumakertoja	1460	263	834	158	180	18	6	73	31	8	12	11	116	58	1
Alkoholipitoisen aineen luvaton maahantuonti	-	-	-	-	-	-	-	-	-	-	-	-	-	-	-
tapahtumakertoja	-	-	-	-	-	-	-	-	-	-	-	-	-	-	-
Alkoholijuoman laitton hallussapito tai kuljetus	2356	810	962	218	263	59	44	65	166	161	43	24	96	123	-
tapahtumakertoja	2382	811	986	218	264	59	44	65	166	164	43	24	97	123	-
Muut alkoholilakirikokset	128	62	33	10	17	5	1	36	4	6	1	-	5	1	-
tapahtumakertoja	129	63	33	10	17	5	1	37	4	6	1	-	5	1	-
H Muita lakeja ja asetuksia vastaan tehdyt rikokset	334337	130594	113719	39407	36730	12988	883	27821	8890	8349	7416	10791	7741	7094	16
Liikenne rikkomus, tieliikenteen sosiaalilainsäädännön rikkominen, ajoneuvorikkomus TLL 103, 105a	312805	121915	106526	36414	34896	12290	757	25509	8198	7541	6737	9712	6964	6460	7
nopeusrajoitusten rikkominen	177339	68286	56696	20700	23563	7964	130	11462	3406	3684	2233	3680	2468	3421	-
epäkuntoisen ajoneuvon käyttö	9728	3358	3612	1206	1082	419	51	594	335	189	279	354	408	161	-
ajoneuvorikkomuksen yhteydessä	36500	14345	13320	4320	3179	1275	60	3301	1289	808	1170	1376	802	592	1
muu ajoneuvorikkomus	1496	212	852	161	265	6	-	74	18	106	16	481	253	38	-
muu kuin moottorikäyttöisellä ajoneuvolla tehty rikkomus	30	17	7	2	2	2	-	5	-	3	1	1	-	-	-
Kokoontumisrikkomus, järjestyksen- valvontarikkomus	25	10	10	3	1	1	-	3	-	-	2	-	-	-	-
Työturvallisuusrikkomus	4580	1650	1471	857	521	80	1	372	214	307	94	313	435	332	-
Järjestyslain rikkomiset	16897	7002	5705	2131	1310	615	125	1932	478	498	582	765	342	302	9
Rikokset muita lakeja ja asetuksia vastaan	16897	7002	5705	2131	1310	615	125	1932	478	498	582	765	342	302	9
2 Tietoja eräistä poliisin tehtävistä															
Itsemurhan tutkinta	908	366	299	117	72	47	3	115	30	34	26	22	18	21	4
Hukkuneet henkilöt	146	34	49	35	13	12	2	6	-	4	1	4	2	1	1
Muu kuolemansyytutkimus	12464	4394	4730	1630	1032	504	49	1124	285	602	251	542	318	275	125
Kadonneet henkilöt	2005	802	652	184	193	80	29	230	83	64	95	80	63	33	65
Hirvieläinkolarit	6476	2121	2944	414	520	261	216	4	93	19	63	25	20	12	-
Muu onnettomuustutkinta	49	8	7	6	6	21	1	2	1	-	-	2	2	-	-
Palosyyntutkinta	2303	795	1007	222	134	116	29	199	52	52	63	73	29	27	-
Tutkinta liiketoimintakiellon määräämiseksi	335	151	153	16	9	5	-	55	7	13	5	34	2	27	1
Tutkinta rikoksentehtävien luovutusmenettelyssä	28	12	2	1	1	-	-	3	1	2	7	-	-	-	12
Lähestymiskielloasiasia	2051	886	680	248	128	91	17	241	104	128	157	70	66	62	1
Ilmoitus rikoksesta, jota ilmeisesti ei tulla tilastoimaan rikoksena	137	55	54	5	15	6	-	18	-	8	-	1	-	2	2
3 Päihtymyksen takia säilöönnotetut	94007	40389	28281	13409	7425	4176	327	14135	2748	4553	3700	4265	3221	3211	-

2. Poliisiin tietoon tulleet rikokset 10000 asukasta kohden, rikosten selvittäminen sekä päihtymyksen takia säilöönnotetut
Brott som kommit till polisens kännedom per 10000 invånare, upplärning av brotten samt berusade som tagits i förvar

A = Rikoksia yhteensä - Brott sammanlagt
B = Rikoksia 10 000 asukasta kohden - Brott per 10 000 invånare

KOKO MAA - HELA LANDET		Kaikki rikokset - Rikoslakia vastaan tehdyt rikokset - Brott mot strafflagen															
Taajama-aste - Tätortsgrad		Alla brott	Yhteensä	Omaisuus-	Siitä - Därav	Henkeen ja terveyteen kohdistettavat rikokset											
Lääni - Län		Summa	rikokset	set		Egen-	Var-	Tör-	Näpis-	Luva-	Kaval-	Ryöstö-	Vahin-	Petos-	Vero-	Henkeen ja terveyteen kohdistettavat rikokset	
Kihlakunta - Härad						doms-	kaus-	keä-	tys-	ton-	lus-	Rån-	gon-	Bedrä-	petos-	Murha	
Kunta - Kommun						brott	Stöld	var-	Snat-	käyttö-	För-	Rån-	teko-	geri-	Ver-	Dräp	
								kaus-	teri-	Olov-	sking-	ring-	Skade-	geri-	mus-	Mord	
								Grov-	bruk-	ligt-	ring-	se-	Skat-	geri-	liv och	Dräp	
								stöld	ande	se-	se-	se-	se-	se-	hälsa	under	
															för-	mildr.	
															om-	stän-	
															dighe-	ter	
KOKO MAA - HELA LANDET																	
A		876177	538759	256667	74103	2211	70179	4900	3436	1696	56566	16052	702	37613	132		
B		1653	1016	484	140	4	132	9	6	3	107	30	1	71	0		
C		698526	367371	100865	14180	895	39918	1167	1761	865	14073	12117	738	31342	136		
D		231675	219931	176732	63779	1687	33001	3981	2253	1007	46443	7529	542	14608	34		
ETELÄ-SUOMEN LÄÄNI - SÖDRA FINLANDS LÄN																	
A		379332	247654	128783	38296	1269	34757	1811	1813	937	28662	7366	402	16978	53		
B		1745	1139	593	176	6	160	8	8	4	132	34	2	78	0		
C		285961	157918	47705	5615	498	20902	457	778	460	6398	5205	329	13315	66		
D		115339	109662	89907	34203	1009	14895	1445	1265	583	23981	3677	319	7148	8		
ESPOO																	
A		35806	23871	11895	3308	152	3294	177	352	77	2617	717	32	1426	-		
B		1246	830	414	115	5	115	6	12	3	91	25	1	50	-		
C		27005	15510	4439	616	82	2045	49	85	40	509	462	18	1184	5		
D		10954	10352	8265	2890	109	1336	139	292	50	2245	381	30	656	-		
Espoo - Esbo																	
A		28657	19566	10040	2796	140	2797	142	312	72	2114	614	30	1234	-		
C		21104	12422	3759	559	69	1716	37	59	35	419	384	16	988	5		
D		9355	8813	6974	2415	104	1151	113	273	47	1809	336	28	585	-		
Kauniainen - Grankulla																	
A		647	392	213	75	3	40	7	10	3	48	9	-	10	-		
C		454	221	63	4	3	26	-	4	-	8	6	1	7	-		
D		224	201	163	72	1	16	7	7	3	43	3	-	7	-		
Kirkkonummi - Kyrkslätt																	
A		4632	3314	1501	385	6	430	24	27	2	420	87	2	166	-		
C		3657	2357	573	49	8	288	7	20	5	75	68	1	170	-		
D		1243	1211	1022	355	3	154	18	10	-	363	38	2	61	-		
Siuntio - Sjundeå																	
A		1870	599	141	52	3	27	4	3	-	35	7	-	16	-		
C		1790	510	44	4	2	15	5	2	-	7	4	-	19	-		
D		132	127	106	48	1	15	1	2	-	30	4	-	3	-		
FORSSA																	
A		5767	3832	1613	443	17	462	32	32	9	341	105	3	228	4		
B		1626	1081	455	125	5	130	9	9	3	96	30	1	64	1		
C		4532	2668	568	59	6	237	7	21	4	87	71	-	185	4		
D		1527	1441	1142	404	11	244	26	13	5	284	48	3	100	-		
Forssa																	
A		3575	2532	1218	293	12	402	27	25	7	255	72	3	182	3		
C		2721	1722	463	33	2	217	5	18	4	72	61	-	151	3		
D		1090	1034	837	272	10	203	23	9	3	211	24	3	79	-		
Humppila																	
A		522	274	99	40	2	19	2	-	1	13	12	-	7	-		
C		450	209	44	12	2	11	1	-	-	7	4	-	5	-		
D		85	78	60	32	-	8	1	-	1	7	8	-	4	-		
Jokiainen - Jockis																	
A		574	365	98	36	-	12	1	4	-	27	5	-	16	-		
C		474	273	25	5	-	3	-	2	-	3	3	-	10	-		
D		122	113	77	32	-	10	1	2	-	24	2	-	8	-		

1) Brott mot rättskipning, myndigheter och allmän ordning
2) Brott mot övriga lagar och förordningar

C = Selvitettyjä rikoksia yhteensä - Uppklarade brott sammanlagt
 D = Edelleen tutkittavana tilastovuoden aikana ilmoitettuja rikoksia - Fortfarande anhängiga under statistikåret

Därav						Seksu- aali- rikok- set	Siitä Därav brott	Rikok- set käyt- tää	Siitä Därav brott	Lii- kenne- set	Siitä Därav brott	Työri- kokset Ar- brott	Ympä- ristö- rikok- set	Huu- maus- rikok- set	Alko- laki- rikok- set	Muita lakeja ja ase- tuksia	Päih- tymyk- sen otetut	Väki- luku- mängd
Tapon, Pa- murhan hoin- tai pitely surman Miss- yritys handel Försök till dråp, mord eller dråp under förmi. omstä.	Törkeä pa- pa- hoin- hoin- pitely Gro miss- handel handl	Lievä pa- pa- hoin- pitely Lind- rig miss- handel	Kuole- man- tuot- tamus	Vam- man- tuot- tamus	1588	Sexu- all- brott	Rais- kaus Väld- täkt	Virka- miehen omai- väkiv. sust. Välds- mot- järs- jes- son- tystä vas- taan	Virka- miehen omai- väkiv. sust. Välds- mot- järs- jes- son- tystä vas- taan	183731	25819	Ratti- juupu- mus Ratt- fyll- ri	Miljö- brott	Narko- tika- brott	holi- lakeja ja ase- tuksia	334337	94007	5300484
363	22928	2256	9619	236	1588	2906	915	14521	1935	183731	25819	303	455	15482	3081	334337	94007	5300484
1	43	4	18	0	3	5	2	27	4	347	49	1	1	29	6	631	177	-
378	19457	2087	7208	240	1502	2162	601	13852	1963	183732	26908	322	249	15319	3061	328094	29	-
51	8948	734	3968	108	510	1464	473	2824	229	9351	1057	189	324	2830	219	11525	93982	-
127	10710	933	4219	69	691	1409	503	6883	857	73992	10612	134	150	7552	1084	130594	40389	2173509
1	49	4	19	0	3	6	2	32	4	340	49	1	1	35	5	601	186	-
131	8496	824	2971	66	632	937	308	6420	861	73641	11080	149	61	7419	1072	126971	27	-
14	4612	340	1833	37	216	708	253	1359	102	3815	393	82	124	1388	61	5616	40366	-
14	1036	106	199	6	49	124	40	662	76	7390	1061	10	11	908	233	11702	3148	287479
0	36	4	7	0	2	4	1	23	3	257	37	0	0	32	8	407	110	-
13	884	89	134	4	43	69	18	599	76	7272	1086	16	6	870	232	11263	26	-
2	473	48	103	3	19	92	31	147	12	409	55	3	8	142	4	598	3126	-
12	897	92	174	5	41	116	38	571	67	5553	828	7	8	792	201	8890	2748	238047
10	742	77	104	3	36	60	17	520	67	5445	844	12	1	744	200	8482	26	-
2	422	43	92	3	17	89	30	124	11	339	45	3	7	132	3	539	2726	-
-	6	-	3	-	1	1	1	13	-	130	20	2	-	4	8	247	70	8511
-	5	-	1	-	1	-	-	8	-	123	21	2	-	5	8	225	-	-
-	4	-	3	-	-	1	1	6	-	11	2	-	-	1	-	23	70	-
2	124	13	18	1	5	5	1	74	9	1292	196	1	2	107	21	1297	312	35141
3	124	11	26	1	4	7	1	68	9	1279	201	2	5	113	21	1279	-	-
-	45	5	7	-	2	1	-	15	1	53	8	-	-	9	1	31	312	-
-	9	1	4	-	2	2	-	4	-	415	17	-	1	5	3	1268	18	5780
-	13	1	3	-	2	2	-	3	-	425	20	-	-	8	3	1277	-	-
-	2	-	1	-	-	1	-	2	-	6	-	-	1	-	-	5	18	-
3	134	28	41	1	13	11	4	55	5	1640	207	4	1	95	8	1927	546	35460
1	38	8	12	0	4	3	1	16	1	462	58	1	0	27	2	543	154	-
1	108	19	41	-	8	4	1	47	2	1593	210	-	-	139	8	1856	-	-
2	59	12	19	1	5	9	3	13	4	90	8	4	1	9	1	85	546	-
3	110	23	29	1	11	6	2	42	4	880	131	3	1	74	6	1037	495	17835
1	94	15	29	-	7	1	1	34	1	861	135	-	-	116	7	992	-	-
2	45	10	16	1	4	5	1	11	4	43	2	3	1	8	-	56	495	-
-	4	2	1	-	-	1	-	2	-	147	16	-	-	7	-	248	10	2566
-	1	1	3	-	-	1	-	2	-	142	15	-	-	9	-	241	-	-
-	3	1	-	-	-	1	-	-	-	8	2	-	-	-	-	7	10	-
-	8	1	4	-	2	2	-	4	-	220	18	1	-	4	1	208	26	5768
-	5	1	3	-	1	2	-	3	-	219	21	-	-	4	-	201	-	-
-	4	1	1	-	1	1	-	1	-	14	1	1	-	-	1	8	26	-

2. Jatkuu - Fortsätter

A = Rikoksia yhteensä - Brott sammanlagt
 B = Rikoksia 10 000 asukasta kohden - Brott per 10 000 invånare

Kaikki rikokset		Rikoslakia vastaan tehdyt rikokset - Brott mot strafflagen													
KOKO MAA - HELA LANDET	Alla brott	Yhteensä	Omaisuuks-rikokset	Siitä - Därav											Henkeen ja terveyteen kohdis-
Taajama-aste - Tätortsgrad	Summa				Egen- Var- Tör- Näpis- Luva- Kaval- Ryöstö Vahin- Petos Vero- tuneeet Tappo										
Lääni - Län					doms- kaus keä	var- keä	rys	ton	lus	Rån	stös	gon- teko	petos	rikok- set	Murha
Kihlakunta - Härad					Stöld	Stöld	Snat- teri	Olov- ligt bruk- ande	För- sking- ring			Skade- görel- se	Veroko- rikko- mus	Brott mot Skat- liv och hälsa	Dråp Mord
Kunta - Kommun					brott	Stöld							geri	geri	Dråp under för- mildr. om- stän- dighe- ter
Tammela															
A	869	519	156	64	2	20	1	1	1	34	11	-	20	1	
C	707	365	27	8	1	4	1	-	-	3	2	-	16	1	
D	176	166	134	58	1	16	-	1	1	32	10	-	7	-	
Ypäjä															
A	227	142	42	10	1	9	1	2	-	12	5	-	3	-	
C	180	99	9	1	1	2	-	1	-	2	1	-	3	-	
D	54	50	34	10	-	7	1	1	-	10	4	-	2	-	
HAMINA															
A	4239	2669	1175	279	13	267	42	6	2	264	154	4	152	2	
B	1529	963	424	101	5	96	15	2	1	95	56	1	55	1	
C	3304	1772	345	33	5	88	8	6	1	67	60	9	148	4	
D	1182	1131	912	250	9	189	37	3	1	218	108	4	51	-	
Hamina - Fredrikshamn															
A	3188	2048	990	191	10	246	40	6	2	222	146	4	117	2	
C	2408	1300	289	16	4	81	8	6	1	58	57	4	119	4	
D	980	936	767	179	7	175	35	3	1	182	101	4	37	-	
Miehikkälä															
A	121	92	43	20	-	4	-	-	-	11	6	-	9	-	
C	80	53	8	3	-	-	-	-	-	3	2	-	8	-	
D	53	51	37	17	-	4	-	-	-	9	5	-	4	-	
Virolahti															
A	930	529	142	68	3	17	2	-	-	31	2	-	26	-	
C	816	419	48	14	1	7	-	-	-	6	1	5	21	-	
D	149	144	108	54	2	10	2	-	-	27	2	-	10	-	
HEINOLA															
A	4973	3463	1170	346	14	275	70	16	6	283	52	-	176	-	
B	1729	1204	407	120	5	96	24	6	2	98	18	-	61	-	
C	4105	2590	383	54	6	131	3	8	5	64	64	2	150	-	
D	1169	1128	896	306	10	151	67	10	2	239	26	-	65	-	
Hartola															
A	506	348	106	46	2	24	-	-	-	25	3	-	22	-	
C	399	244	21	2	-	9	-	-	-	3	4	-	16	-	
D	135	129	89	46	2	15	-	-	-	22	1	-	7	-	
Heinola															
A	4049	2797	964	269	11	227	65	15	6	231	42	-	141	-	
C	3348	2095	325	50	6	120	3	8	5	40	54	1	119	-	
D	924	890	721	230	7	114	62	9	2	199	20	-	56	-	
Sysmä															
A	418	318	100	31	1	24	5	1	-	27	7	-	13	-	
C	358	251	37	2	-	2	-	-	-	21	6	1	15	-	
D	110	109	86	30	1	22	5	1	-	18	5	-	2	-	
HELSINKI															
A	114407	86412	53179	17847	459	13423	261	808	543	11337	2485	173	7041	12	
B	2012	1520	935	314	8	236	5	14	10	199	44	3	124	0	
C	76310	49685	20498	2233	105	9439	96	325	226	2691	1776	154	5096	13	
D	45810	43775	36047	16191	393	4301	183	574	377	9255	1245	139	3181	2	
HYVINKÄÄ															
A	14883	7575	3130	680	24	1110	32	19	8	772	192	5	379	-	
B	1787	910	376	82	3	133	4	2	1	93	23	1	46	-	
C	12706	5550	1278	126	14	604	17	13	6	205	141	7	333	-	
D	2719	2520	2091	593	18	535	18	12	2	642	93	1	127	-	

C = Selvitettyjä rikoksia yhteensä - Uppklarade brott sammanlagt

D = Edelleen tutkittavana tilastovuoden aikana ilmoitettuja rikoksia - Fortfarande anhängiga under statistikåret

Därav	Seksu- aali- rikok- set	Siitä Därav	Rikok- set Siitä Därav	Lii- kenne- rikok- Därav	Työri- kokset Ar- brott	Ympä- ristö- rikok- set Miljö- brott	Huu- maus- rikok- set Narko- tika- brott	Alko- holi- laki- rikok- set alho- hol- lagen	Muita lakeja ja ase- tehty rikok- set	Päih- tymyk- sen otetut Beru- sade som tagits i för- var	Väki- luku- Folk- mängd 31.12. 2007							
Tapon, Pa- murhan hoin- tai pitely surman Miss- yritys handel Försök till dråp, mord eller dråp under förmi. omstä.		Törkeä hoin- pa- pa- hoin- hoin- hoin- handel	Lievä hoin- pa- pa- hoin- hoin- handel	Kuole- man- tuot- tuot- tuot- lande	Vam- man- tuot- tamus Väl- lande av per- son- skade	Sexu- all- brott	Rais- kaus Väld- täkt	Rikok- set Siitä Därav	Lii- kenne- rikok- Därav	Työri- kokset Ar- brott	Ympä- ristö- rikok- set Miljö- brott	Huu- maus- rikok- set Narko- tika- brott	Alko- holi- laki- rikok- set alho- hol- lagen	Muita lakeja ja ase- tehty rikok- set	Päih- tymyk- sen otetut Beru- sade som tagits i för- var	Väki- luku- Folk- mängd 31.12. 2007		
								1)						2)				
-	9	2	7	-	-	1	1	7	1	303	33	-	-	10	-	350	12	6650
-	7	2	5	-	-	-	-	6	1	290	30	-	-	10	-	342	-	-
-	5	-	2	-	-	1	1	1	-	16	3	-	-	1	-	10	12	-
-	3	-	-	-	-	1	1	-	-	90	9	-	-	-	1	84	3	2641
-	1	-	1	-	-	-	-	2	-	81	9	-	-	-	1	80	-	-
-	2	-	-	-	-	1	1	-	-	9	-	-	-	-	-	4	3	-
1	84	12	36	5	9	10	1	48	9	1097	180	-	3	46	3	1567	252	27724
0	30	4	13	2	3	4	0	17	3	396	65	-	1	17	1	565	91	-
1	82	10	35	8	6	1	-	48	7	1081	186	2	1	45	2	1530	-	-
-	29	5	10	1	4	9	1	9	3	77	8	-	2	8	1	50	252	-
1	69	8	24	3	7	9	-	42	6	734	144	-	3	37	2	1138	228	21737
1	73	7	26	3	3	1	-	45	6	721	151	1	1	39	2	1106	-	-
-	21	2	7	1	4	8	-	6	1	62	6	-	2	5	-	44	228	-
-	6	1	1	-	1	-	-	2	2	35	8	-	-	-	-	29	11	2370
-	2	3	1	1	1	-	-	-	-	32	8	-	-	-	-	27	-	-
-	4	-	-	-	-	-	-	2	2	6	-	-	-	-	-	2	11	-
-	9	3	11	2	1	1	1	4	1	328	28	-	-	9	1	400	13	3617
-	7	-	8	4	2	-	-	3	1	328	27	1	-	6	-	397	-	-
-	4	3	3	-	-	1	1	1	-	9	2	-	-	3	1	4	13	-
3	96	19	42	1	11	7	3	48	8	1861	232	2	1	64	5	1505	595	28762
1	33	7	15	0	4	2	1	17	3	647	81	1	0	22	2	523	207	-
5	84	18	26	2	10	3	2	52	8	1860	239	-	3	45	5	1510	-	-
-	35	6	18	1	4	5	1	10	-	63	7	2	-	26	-	41	595	-
-	9	2	7	1	2	-	-	4	-	181	19	-	-	18	1	157	22	3572
-	6	2	6	1	1	-	-	7	-	191	22	-	-	3	1	154	-	-
-	3	-	1	1	1	-	-	-	-	4	-	-	-	16	-	6	22	-
3	78	15	34	-	9	7	3	40	8	1497	182	2	1	46	4	1248	537	20612
5	69	14	18	-	9	3	2	42	8	1488	186	-	1	42	4	1249	-	-
-	31	5	17	-	3	5	1	8	-	49	5	2	-	10	-	34	537	-
-	9	2	1	-	-	-	-	4	-	183	31	-	-	-	-	100	36	4578
-	9	2	2	1	-	-	-	3	-	181	31	-	2	-	-	107	-	-
-	1	1	-	-	-	-	-	2	-	10	2	-	-	-	-	1	36	-
41	5009	210	1481	11	221	812	331	3039	321	14741	2610	44	16	3200	174	27821	14135	568531
1	88	4	26	0	4	14	6	53	6	259	46	1	0	56	3	489	249	-
43	3711	178	903	12	199	509	205	2847	334	14628	2736	62	6	3043	175	26450	1	-
4	2236	81	750	5	74	377	152	587	29	1000	118	28	13	637	14	2021	14134	-
1	241	18	108	2	7	27	6	256	38	3314	444	3	11	236	31	7277	1853	83285
0	29	2	13	0	1	3	1	31	5	398	53	0	1	28	4	874	222	-
2	223	18	81	2	6	23	2	231	39	3271	460	6	1	248	33	7123	-	-
-	79	4	38	-	4	12	4	41	2	132	19	2	10	28	1	198	1853	-

2. Jatkuu - Fortsätter

A = Rikoksia yhteensä - Brott sammanlagt
 B = Rikoksia 10 000 asukasta kohden - Brott per 10 000 invånare

Kaikki rikokset		Rikoslakia vastaan tehdyt rikokset - Brott mot strafflagen													
KOKO MAA - HELA LANDET	Alla brott	Yhteensä	Omaisuuks-rikokset	Siitä - Därav									Henkeen ja terveyteen kohdis-		
Taajama-aste - Tätortsgrad	Summa			Egen-	Var-	Tör-	Näpis-	Luva-	Kaval-	Ryöstö	Vahin-	Petos	Vero-	tuneet	Tappo
Lääni - Län				doms-	kaus	keä	tys	ton	lus	Rån	gon-	Bedrä-	petos	rikok-	Murha
Kihlakunta - Härad				brott	Stöld	var-	Snat-	käyttö	För-	sking-	teko	geri	Verok-	Brott	Dråp
Kunta - Kommun					stöld	Grov	ter	ligt	ring	ande	Skade-	görel-	mus	mot	Mord
					stöld	stöld	stöld	bruk-			se	se	Skat-	liv och	Dråp
								ande					geri	hälso	under
													Skat-	för-	mildr.
													för-	om-	stän-
													seelse	seelse	dighe-
															ter
Hyvinkää - Hyvinge															
A	7848	4354	2207	454	10	856	18	12	5	533	118	3	271	-	
C	6533	3120	1025	97	9	510	13	11	4	181	86	5	259	-	
D	1662	1552	1356	386	5	372	7	6	1	419	47	-	66	-	
Nurmijärvi															
A	7035	3221	923	226	14	254	14	7	3	239	74	2	108	-	
C	6173	2430	253	29	5	94	4	2	2	24	55	2	74	-	
D	1057	968	735	207	13	163	11	6	1	223	46	1	61	-	
HÄMEENLINNA															
A	14294	7963	3304	848	37	1055	46	32	19	789	219	6	586	2	
B	1566	872	362	93	4	116	5	4	2	86	24	1	64	0	
C	12019	5771	1302	150	11	532	17	21	16	204	174	9	488	1	
D	2910	2763	2265	759	32	551	36	18	4	626	88	4	177	1	
Hattula															
A	879	546	134	40	2	23	6	7	-	37	7	4	39	1	
C	749	425	36	7	-	5	3	3	-	6	4	1	29	-	
D	155	143	108	38	2	18	3	5	-	32	3	3	10	1	
Hauho															
A	1915	346	56	12	1	7	-	1	1	22	6	-	12	-	
C	1884	318	34	9	1	2	-	1	2	12	4	-	7	-	
D	62	58	40	10	1	5	-	1	-	14	4	-	9	-	
Hämeenlinna - Tavastehus															
A	6172	4827	2430	612	24	831	31	21	15	545	161	2	396	1	
C	4595	3307	1017	106	5	457	10	15	12	127	143	8	335	1	
D	1987	1902	1584	541	21	390	25	9	3	438	54	1	124	-	
Janakkala															
A	1745	1184	374	98	6	105	5	1	2	112	20	-	91	-	
C	1419	881	110	15	3	37	-	2	1	32	8	-	71	-	
D	411	375	305	92	6	74	5	1	1	94	14	-	27	-	
Kalvola															
A	389	268	96	24	1	36	-	1	-	22	6	-	13	-	
C	299	177	21	5	-	8	-	-	-	4	2	-	9	-	
D	104	99	79	21	1	29	-	1	-	18	4	-	4	-	
Lammi															
A	1712	413	115	37	2	13	3	1	1	32	12	-	19	-	
C	1662	356	51	4	1	10	3	-	1	17	7	-	23	-	
D	97	94	78	35	1	6	3	1	-	16	7	-	-	-	
Renko															
A	380	187	43	15	-	5	-	-	-	14	5	-	6	-	
C	345	150	12	1	-	2	-	-	-	3	5	-	6	-	
D	42	42	32	14	-	3	-	-	-	11	1	-	-	-	
Tuulos															
A	1102	192	56	10	1	35	1	-	-	5	2	-	10	-	
C	1066	157	21	3	1	11	1	-	-	3	1	-	8	-	
D	52	50	39	8	-	26	-	-	-	3	1	-	3	-	
IMATRA															
A	5568	3768	1702	469	12	517	56	20	16	367	107	3	265	1	
B	1234	835	377	104	3	115	12	4	4	81	24	1	59	0	
C	4454	2685	689	109	4	294	1	7	12	105	84	1	252	1	
D	1410	1352	1129	384	10	243	55	14	5	286	47	2	65	-	
Imatra															
A	3812	2733	1363	311	6	459	46	16	15	308	90	3	213	1	
C	2944	1901	591	82	2	279	1	5	10	85	70	1	197	1	
D	1103	1057	874	252	6	200	45	11	5	244	39	2	57	-	

C = Selvitettyjä rikoksia yhteensä - Uppklarade brott sammanlagt

D = Edelleen tutkittavana tilastovuoden aikana ilmoitettuja rikoksia - Fortfarande anhängiga under statistikåret

Därav						Seksu- aali- rikok- set	Siitä Därav	Rikok- set oikeu- käyt- töä,	Siitä Därav	Lii- kenne- rikok- set	Työri- kokset Ar-	Ympä- ristö- rikok- aine-	Huu- maus- set	Alko- holi- laki- rikok- set	Muita lakeja ja ase- tuksia	Päih- tymyk- sen otetut	Väki- luku- Folk- mängd		
Tapon, Pa- murhan hoin- tai pitely surman Miss- yritys handel Försök till dråp, mord eller dråp under förmi. omstå.	Törkeä hoin- pa- pa- hoin- pitely handel	Lievä hoin- pa- hoin- pitely handel	Kuole- man- tuot- tuot- tamus Döds- vål- lande av	Vam- man- tuot- tuot- tamus Vål- lande av per- son- skade		Sexu- all- brott	Rais- kaus- Väld- täkt	Virka- miehen väkiv. vålds. mot- stånd jes- mot tystä tj.man		Trä- fik- juopu- mus Ratt- fyll- ri									
									1)						2)				
-	180	16	68	2	4	10	1	186	26	1372	210	2	9	147	18	3476	1464	44652	
1	181	17	53	2	5	10	1	177	27	1365	220	5	1	156	19	3394	-	-	
-	41	3	20	-	1	4	-	20	2	47	5	1	8	12	1	109	1464	-	
1	61	2	40	-	3	17	5	70	12	1942	234	1	2	89	13	3801	389	38633	
1	42	1	28	-	1	13	1	54	12	1906	240	1	-	92	14	3729	-	-	
-	38	1	18	-	3	8	4	21	-	85	14	1	2	16	-	89	389	-	
6	309	48	188	9	22	18	8	222	49	3197	470	5	6	264	62	6269	1758	91270	
1	34	5	21	1	2	2	1	24	5	350	51	1	1	29	7	687	193	-	
6	265	43	148	4	19	11	4	212	45	3207	501	4	3	256	60	6188	-	-	
-	94	15	55	5	7	10	4	37	8	117	9	3	4	34	3	144	1758	-	
-	16	5	11	3	3	2	-	17	3	314	31	-	1	10	2	331	66	9444	
-	13	4	8	1	3	2	-	16	2	306	33	-	-	12	2	322	-	-	
-	3	1	3	2	-	-	-	2	1	17	1	-	1	-	-	12	66	-	
-	5	-	5	-	2	-	-	1	1	264	12	-	-	3	-	1569	24	3970	
-	2	-	4	-	1	-	-	2	1	264	13	-	-	2	-	1566	-	-	
-	5	-	3	-	1	-	-	-	-	4	-	-	-	1	-	4	24	-	
6	211	32	128	3	14	11	6	167	36	1383	285	3	2	211	53	1292	1348	48414	
6	182	28	101	2	14	6	3	161	37	1398	306	4	3	202	52	1236	-	-	
-	69	11	39	1	4	7	3	25	3	58	5	1	-	28	2	83	1348	-	
-	50	7	33	-	1	3	1	19	5	607	92	1	2	29	3	558	214	16405	
-	39	6	25	-	1	2	1	13	2	611	94	-	-	29	2	536	-	-	
-	15	3	9	-	-	1	-	7	3	15	2	1	2	2	1	35	214	-	
-	6	1	4	-	1	2	1	2	1	137	11	1	-	3	3	118	19	3528	
-	4	1	3	-	-	-	-	1	1	133	12	-	-	2	3	119	-	-	
-	2	-	1	-	1	2	1	1	-	7	-	1	-	1	-	5	19	-	
-	14	-	4	1	-	-	-	13	2	246	16	-	1	4	-	1299	56	5506	
-	17	1	4	1	-	1	-	14	2	249	18	-	-	6	-	1306	-	-	
-	-	-	-	-	-	-	-	1	-	6	-	-	1	1	-	3	56	-	
-	3	3	-	-	-	-	-	1	1	124	10	-	-	2	1	192	16	2380	
-	3	3	-	-	-	-	-	2	-	124	11	-	-	1	1	194	-	-	
-	-	-	-	-	-	-	-	1	1	2	-	-	-	1	-	-	16	-	
-	4	-	3	2	1	-	-	2	-	122	13	-	-	2	-	910	15	1623	
-	5	-	3	-	-	-	-	3	-	122	14	-	-	2	-	909	-	-	
-	-	-	-	2	1	-	-	-	-	8	1	-	-	-	-	2	15	-	
2	171	9	67	4	6	10	2	64	7	1462	242	4	3	76	7	1793	787	45133	
0	38	2	15	1	1	2	0	14	2	324	54	1	1	17	2	397	174	-	
2	173	9	51	4	7	9	1	64	6	1469	260	3	-	64	19	1750	-	-	
-	33	2	24	2	2	3	1	11	2	56	5	1	3	15	-	58	787	-	
1	144	5	51	3	4	8	2	55	6	899	163	2	-	71	5	1074	691	29155	
1	146	4	35	4	4	7	1	55	5	904	176	1	-	60	5	1038	-	-	
-	30	2	20	1	2	3	1	10	2	44	4	1	-	14	-	46	691	-	

2. Jatkuu - Fortsätter

A = Rikoksia yhteensä - Brott sammanlagt
 B = Rikoksia 10 000 asukasta kohden - Brott per 10 000 invånare

Kaikki rikokset		Rikoslakia vastaan tehdyt rikokset - Brott mot strafflagen													
KOKO MAA - HELA LANDET	Alla brott	Yhteensä Summa	Omaisuusrikokset	Siitä - Därav							Henkeen ja terveyteen kohdiset				
Taajama-aste - Tätortsgrad			Egen- brott	Var- Stöld	Tör- keä var- kaus stöld	Näp- tys Snat- teri	Luva- ton käyttö- Olov- ligt bruk- ande	Kaval- lus För- sking- ring	Ryöstö- Rån	Vahin- gon- teko	Petos- Bedrä- geri	Vero- petos- rikko- mus	Brott- mot Skat- liv och hälsa	Tappo- Murha	Dråp
Lääni - Län															
Kihlakunta - Härad															
Kunta - Kommun															
Parikkala															
A	608	364	145	65	6	28	4	2	1	25	8	-	27	-	
C	510	257	41	10	2	7	-	-	1	8	7	-	26	-	
D	123	117	108	55	4	21	4	2	-	17	2	-	2	-	
Rautjärvi															
A	475	265	90	43	-	14	4	1	-	16	2	-	10	-	
C	407	199	27	11	-	3	-	1	-	8	-	-	10	-	
D	77	74	65	32	-	11	4	-	-	10	2	-	2	-	
Ruokolahti															
A	673	406	104	50	-	16	2	1	-	18	7	-	15	-	
C	593	328	30	6	-	5	-	1	1	4	7	-	19	-	
D	107	104	82	45	-	11	2	1	-	15	4	-	4	-	
KOTKA															
A	9109	6636	3682	886	40	1119	25	25	25	786	471	8	401	3	
B	1523	1109	616	148	7	187	4	4	4	131	79	1	67	1	
C	6572	4141	1291	102	13	578	8	11	15	165	247	3	332	3	
D	3513	3367	2704	821	37	593	23	22	13	679	297	6	189	-	
KESKI-UUSIMAA															
A	17 386	10 800	5 734	1 646	56	1 853	64	82	11	1 128	287	13	697	3	
B	1 623	1 008	535	154	5	173	6	8	1	105	27	1	65	0	
C	13 157	6 767	2 033	220	25	1 024	34	37	7	200	226	11	577	11	
D	5 143	4 885	4 037	1 468	44	873	34	56	7	984	142	7	288	-	
Järvenpää - Träskända															
A	7 012	4 889	2 797	820	22	960	31	52	4	525	120	3	351	-	
C	5 038	3 003	1 043	114	10	576	14	24	5	118	84	3	290	-	
D	2 352	2 243	1 882	728	16	405	17	33	1	438	51	3	135	-	
Kerava - Kervo															
A	3 922	2 850	1 712	448	19	618	14	16	5	346	89	2	191	2	
C	2 652	1 639	587	64	4	332	7	7	2	37	80	-	150	2	
D	1 538	1 455	1 222	395	16	298	10	13	4	318	45	2	92	-	
Tuusula - Tusby															
A	6 452	3 061	1 225	378	15	275	19	14	2	257	78	8	155	1	
C	5 467	2 125	403	42	11	116	13	6	-	45	62	8	137	9	
D	1 253	1 187	933	345	12	170	7	10	2	228	46	2	61	-	
Kotka															
A	8076	5856	3327	790	39	952	23	24	24	725	455	6	389	2	
C	5819	3633	1223	100	11	543	8	11	14	149	245	1	315	2	
D	3168	3035	2397	726	36	454	21	21	13	629	282	6	185	-	
Pyhtää - Pyttis															
A	1033	780	355	96	1	167	2	1	1	61	16	2	12	1	
C	753	508	68	2	2	35	-	-	1	16	2	2	17	1	
D	345	332	307	95	1	139	2	1	-	50	15	-	4	-	
KOUVOLA															
A	22598	10145	4477	1336	41	957	344	40	15	796	456	58	591	4	
B	2353	1057	466	139	4	100	36	4	2	83	47	6	62	0	
C	19200	6977	1677	365	12	471	11	22	6	152	404	25	404	4	
D	4288	3935	3186	1050	36	534	335	25	9	681	173	52	280	1	
Elimäki															
A	1396	844	281	119	2	65	9	4	-	45	24	-	17	-	
C	1168	661	115	34	-	34	2	1	-	13	24	-	10	-	
D	288	230	196	98	2	35	8	4	-	37	2	-	7	-	
Iitti															
A	1256	633	297	127	-	82	7	1	-	52	8	-	22	-	
C	1037	419	92	29	-	39	2	1	-	5	6	1	18	1	
D	292	272	232	109	-	49	5	-	-	49	6	-	12	-	

C = Selvitettyjä rikoksia yhteensä - Uppklarade brott sammanlagt

D = Edelleen tutkittavana tilastovuoden aikana ilmoitettuja rikoksia - Fortfarande anhängiga under statistikåret

Därav	Seksu- aali- rikok- set	Siitä Därav	Rikok- set Siitä Därav	Lii- kenne- rikok- Därav	Työri- kokset Ar- brott	Ympä- ristö- rikok- set Miljö- brott	Huu- maus- rikok- set Narko- tika- brott	Alko- holi- laki- rikok- set Brott mot lagen	Muita lakeja ja tuksia väs- tehdyt rikok- set	Päih- tymyk- sen otetut rikok- sade som tagits i för- var	Väki- luku- Folk- mängd 31.12. 2007							
Tapon, Pa- murhan hoin- tai pitely surman Miss- yrittämis handel Försök till dråp, mord eller dråp under förmi- omstä.	Törkeä pa- hoi- n Miss- handel För- sök till dråp, mord eller dråp under förmi- omstä.	Lievä pa- hoi- n Lind- rig handl miss- handel	Kuole- man- tuot- tus tamus Döds- vål- lande av per- son- skade	Vam- man- tuot- tus tamus Väl- lande av per- son- skade	Sexu- all- brott Sexu- all- brott	Rais- kaus- Väld- täkt Rais- kaus- Väld- täkt	Siitä Därav Siitä Därav	Rikok- set Siitä Därav	Lii- kenne- rikok- Därav	Työri- kokset Ar- brott	Ympä- ristö- rikok- set Miljö- brott	Huu- maus- rikok- set Narko- tika- brott	Alko- holi- laki- rikok- set Brott mot lagen	Muita lakeja ja tuksia väs- tehdyt rikok- set	Päih- tymyk- sen otetut rikok- sade som tagits i för- var	Väki- luku- Folk- mängd 31.12. 2007		
-	18	2	6	-	1	-	-	4	-	170	18	1	-	2	2	242	41	6070
-	17	2	6	-	1	-	-	4	-	174	21	1	-	1	14	239	-	-
-	1	-	1	-	-	-	-	-	-	1	-	-	-	1	-	6	41	-
-	3	1	5	1	-	1	-	-	-	150	22	-	-	3	-	210	23	4176
-	4	1	5	-	-	1	-	-	-	147	23	-	-	3	-	208	-	-
-	-	-	1	1	-	-	-	-	-	6	-	-	-	-	-	3	23	-
1	6	1	5	-	1	1	-	5	1	243	39	1	3	-	-	267	32	5732
1	6	2	5	-	2	1	-	5	1	244	40	1	-	-	-	265	-	-
-	2	-	2	-	-	-	-	1	-	5	1	-	3	-	-	3	32	-
7	394	59	162	4	59	32	16	289	36	3277	475	3	10	278	117	6469	2647	107138
1	37	6	15	0	6	3	1	27	3	306	44	0	1	26	11	604	247	-
6	320	58	119	4	50	27	9	256	37	3227	479	9	2	326	108	6282	-	-
1	177	21	66	4	16	17	8	64	8	168	13	1	8	66	9	249	2647	-
2	208	38	79	1	18	11	8	140	16	1218	216	1	4	138	70	2053	1252	37989
1	174	36	61	-	15	9	4	127	18	1198	219	3	1	176	64	1971	-	-
1	89	12	25	1	5	6	4	28	2	63	7	-	3	25	6	103	1252	-
-	112	9	51	-	15	10	4	91	13	660	120	1	-	66	25	1047	1037	33181
-	85	10	33	3	15	6	1	78	10	649	118	5	-	79	23	990	-	-
-	52	4	31	-	4	5	3	20	6	40	4	-	-	20	2	81	1037	-
5	74	12	32	3	26	11	4	58	7	1399	139	1	6	74	22	3369	358	35968
5	61	12	25	1	20	12	4	51	9	1380	142	1	1	71	21	3321	-	-
-	36	5	10	3	7	6	1	16	-	65	2	1	5	21	1	65	358	-
5	224	35	112	3	12	31	17	138	16	1845	367	5	6	189	17	2456	1159	59819
1	37	6	19	1	2	5	3	23	3	308	61	1	1	32	3	411	194	-
7	191	27	81	3	18	31	9	120	17	1941	425	3	2	220	14	2417	-	-
-	103	19	57	3	2	16	9	43	-	182	24	4	6	32	3	143	1159	-
5	218	35	109	3	10	31	17	136	15	1463	336	4	6	187	16	2204	1140	54679
7	183	26	78	3	14	29	9	116	16	1547	389	3	1	217	13	2173	-	-
-	101	19	55	3	2	16	9	43	-	172	23	3	6	32	3	130	1140	-
-	6	-	3	-	2	-	-	2	1	382	31	1	-	2	1	252	19	5140
-	8	1	3	-	4	2	-	4	1	394	36	-	1	3	1	244	-	-
-	2	-	2	-	-	-	-	-	-	10	1	1	-	-	-	13	19	-
5	335	43	159	5	32	47	8	151	24	4361	487	8	4	157	50	12403	1271	96021
1	35	4	17	1	3	5	1	16	2	454	51	1	0	16	5	1292	132	-
7	242	28	88	4	24	35	6	151	24	4329	501	3	3	132	47	12176	-	-
-	158	19	86	2	9	19	5	33	3	207	10	5	3	48	5	348	1271	-
-	8	-	6	1	2	-	-	7	1	519	42	-	1	3	2	550	25	8264
-	5	-	2	1	2	-	-	7	1	511	44	-	-	4	1	506	-	-
-	3	-	4	-	-	-	-	-	-	21	-	-	1	-	1	57	25	-
-	13	2	6	-	1	5	-	4	1	287	31	-	-	3	-	623	44	7208
-	10	-	4	-	2	4	-	4	1	289	30	-	1	1	-	618	-	-
-	7	2	3	-	-	1	-	1	-	14	1	-	-	2	-	20	44	-

2. Jatkuu - Fortsätter

A = Rikoksia yhteensä - Brott sammanlagt
 B = Rikoksia 10 000 asukasta kohden - Brott per 10 000 invånare

Kaikki rikokset		Rikoslakia vastaan tehdyt rikokset - Brott mot strafflagen													
KOKO MAA - HELA LANDET	Alla brott	Yhteensä Summa	Omaidensuuset rikokset	Siitä - Därav										Henkeen ja terveyteen kohdiset	
Taajama-aste - Tätortsgrad			Egen-doms-brott	Var-kaus Stöld	Tör-keä var-kaus Grov stöld	Näpistys Snat-teri	Luvaton käyttö Olov-ligt bruk-ande	Kaval-lus För-sking-ring	Ryöstö Rån	Vahin-gon-tekko	Petos Bedrä-geri	Vero-petos Verorikko-mus Skat-bedrä-geri Skat-för-seelse	Brott rikok-set	Dråp Mord Dråp under för-mildr.om-ständighe-ter	
Jaala															
A	442	156	65	40	1	5	4	-	-	13	-	-	7	-	
C	379	98	7	-	-	2	1	-	-	4	-	-	4	-	
D	82	73	59	40	1	4	3	-	-	9	-	-	4	-	
Kouvola															
A	6395	4074	2303	565	21	499	215	20	9	400	255	51	308	3	
C	4777	2548	974	191	6	250	4	12	3	68	299	19	186	3	
D	2032	1902	1547	402	18	271	212	13	6	342	55	45	164	-	
Kuusankoski															
A	3380	1722	696	146	6	169	59	7	3	135	108	4	111	1	
C	2770	1152	206	21	4	86	-	3	1	28	32	-	78	-	
D	727	668	527	130	5	90	59	4	2	116	79	4	47	1	
Anjalankoski															
A	3503	1223	409	149	6	55	35	4	2	93	32	-	75	-	
C	3170	908	127	34	1	18	1	3	1	17	22	5	67	-	
D	443	411	319	123	5	39	34	2	1	82	17	-	29	-	
Valkeala															
A	6226	1493	426	190	5	82	15	4	1	58	29	3	51	-	
C	5899	1191	156	56	1	42	1	2	1	17	21	-	41	-	
D	424	379	306	148	5	46	14	2	-	46	14	3	17	-	
LAHTI															
A	35352	17979	9036	3253	89	2306	114	62	49	1684	483	22	985	6	
B	2279	1159	583	210	6	149	7	4	3	109	31	1	64	0	
C	28770	11582	3074	340	35	1389	35	37	27	316	367	40	741	6	
D	7867	7499	6514	2985	65	1033	86	35	26	1440	186	11	382	2	
Asikkala															
A	1078	659	290	124	7	67	10	-	-	67	8	-	23	-	
C	877	453	83	14	2	39	3	-	-	12	7	-	24	-	
D	262	254	230	118	5	31	8	-	-	57	5	-	3	-	
Hollola															
A	4575	1484	653	298	16	110	11	3	1	131	14	-	78	-	
C	4032	948	167	18	4	35	4	1	-	19	11	19	57	-	
D	672	649	558	283	12	77	8	3	1	116	7	-	31	-	
Hämeenkoski															
A	1132	252	37	14	-	6	-	-	-	10	2	-	7	-	
C	1100	222	13	3	-	3	-	-	-	1	3	-	2	-	
D	36	33	26	11	-	4	-	-	-	9	-	-	5	-	
Kärkölä															
A	1601	429	123	26	1	30	5	-	-	43	9	-	28	-	
C	1520	349	47	4	1	18	1	-	-	15	6	-	26	-	
D	105	101	83	22	1	12	5	-	-	33	3	-	4	-	
Lahti - Lahtis															
A	19999	12773	7253	2555	59	1982	78	53	41	1265	418	22	758	5	
C	14764	7716	2558	272	26	1223	27	34	21	229	320	21	547	5	
D	6129	5827	5080	2332	41	853	55	28	23	1082	153	11	310	2	
Nastola															
A	6514	2089	564	180	5	92	7	5	7	147	27	-	74	1	
C	6134	1703	181	26	1	61	-	2	6	36	17	-	62	1	
D	522	504	435	164	5	43	7	3	2	124	15	-	27	-	
Padasjoki															
A	453	293	116	56	1	19	3	1	-	21	5	-	17	-	
C	343	191	25	3	1	10	-	-	-	4	3	-	23	-	
D	141	131	102	55	1	13	3	1	-	19	3	-	2	-	

C = Selvitettyjä rikoksia yhteensä - Uppklarade brott sammanlagt

D = Edelleen tutkittavana tilastovuoden aikana ilmoitettuja rikoksia - Fortfarande anhängiga under statistikåret

Därav	Seksu- rikok- set	Sii- täv Därav	Rai- kaus Väld- täkt	Rikok- set Siitä Därav	Lii- kenne- Siitä Därav	Työri- kokset Ar- brott	Ympä- ristö- rikok- aine- set	Huu- maus- rikok- set	Alko- holi- laki- set	Muita lakeja ja ase- tuksia	Päih- tymyk- sen Folk- luku- mängd	Väki- luku- 31.12. 2007						
Tapon, Pa- murhan hoin- tai pitely surman Miss- yritys handel Försök till dråp, mord eller dråp under förmi. omstå.	Sexu- all- brott	Rais- völd- täkt	Kuole- man- tuot- tamus Döds- vål- lande av per- son- skade	Seksu- all- brott	Rais- völd- täkt	Rikok- set Siitä Därav	Lii- kenne- Siitä Därav	Työri- kokset Ar- brott	Ympä- ristö- rikok- aine- set	Huu- maus- rikok- set	Alko- holi- laki- set	Muita lakeja ja ase- tuksia	Päih- tymyk- sen Folk- luku- mängd	Väki- luku- 31.12. 2007				
	1)			1)								2)						
-	5	1	1	-	-	-	1	-	75	9	1	-	1	1	285	11	1848	
-	3	1	-	-	-	-	1	-	77	10	1	-	1	-	281	-	-	
-	3	-	1	-	-	-	-	-	7	-	-	-	1	1	8	11	-	
2	181	20	87	-	12	23	2	89	13	1118	159	2	2	100	38	2283	850	30701
4	106	16	47	-	7	22	3	88	12	1096	163	2	-	89	37	2192	-	-
-	106	6	46	-	5	6	1	26	2	76	4	-	2	27	1	129	850	-
2	60	10	28	1	9	9	5	24	4	779	113	1	-	20	4	1654	224	19831
2	48	6	13	1	7	4	2	22	4	773	116	-	-	18	2	1616	-	-
-	21	5	18	-	2	6	3	5	1	38	4	1	-	5	2	57	224	-
1	42	6	16	2	4	6	1	16	3	634	74	4	-	20	4	2276	75	16610
1	48	2	11	-	3	3	-	18	4	637	77	-	1	13	6	2256	-	-
-	10	5	8	2	1	3	1	1	-	23	-	4	-	7	-	32	75	-
-	26	4	15	1	4	4	-	10	2	949	59	-	1	10	1	4732	42	11559
-	22	3	11	2	3	2	1	11	2	946	61	-	1	6	1	4707	-	-
-	8	1	6	-	1	3	-	-	-	28	1	-	-	6	-	45	42	-
10	570	71	286	4	23	70	14	385	57	6428	894	4	7	403	149	17224	3697	155094
1	37	5	18	0	1	5	1	25	4	414	58	0	0	26	10	1111	238	-
8	481	60	148	3	26	38	13	375	60	6442	922	4	1	415	145	17043	-	-
3	183	21	158	2	5	43	5	75	4	201	16	2	7	34	9	359	3697	-
-	18	2	3	-	-	1	1	14	-	305	51	-	-	4	7	412	75	8663
-	18	1	5	-	-	1	1	13	-	312	53	1	-	3	8	416	-	-
-	2	1	-	-	-	-	-	5	-	7	-	-	-	1	-	8	75	-
1	37	8	27	-	3	4	1	15	3	673	72	-	4	12	-	3091	181	21520
1	34	7	11	-	3	2	-	16	3	671	76	-	1	14	-	3084	-	-
-	11	1	18	-	-	3	1	3	-	18	1	-	4	1	-	23	181	-
-	5	1	1	-	-	-	-	-	-	208	12	-	-	-	-	880	6	2139
-	1	-	1	-	-	-	-	-	-	207	11	-	-	-	-	878	-	-
-	4	1	-	-	-	-	-	-	-	2	1	-	-	-	-	3	6	-
2	19	2	5	-	-	15	-	5	1	236	23	-	-	7	-	1172	35	4926
2	19	2	3	-	-	13	-	6	1	239	26	-	-	6	-	1171	-	-
-	2	-	2	-	-	4	-	-	-	4	-	-	-	2	-	4	35	-
7	448	54	218	3	13	47	10	326	51	3515	633	4	1	352	132	7094	3211	99308
5	367	46	101	2	14	17	8	315	54	3521	651	2	-	366	127	6921	-	-
3	150	17	128	2	3	36	4	59	4	139	8	2	1	28	9	293	3211	-
-	39	3	24	1	5	2	1	19	2	1357	84	-	1	27	6	4419	181	15007
-	33	3	18	1	5	4	3	22	2	1366	89	1	-	25	6	4425	-	-
-	14	1	10	-	2	-	-	4	-	18	2	-	1	2	-	18	181	-
-	4	1	8	-	2	1	1	6	-	134	19	-	1	1	4	156	8	3531
-	9	1	9	-	4	1	1	3	-	126	16	-	-	1	4	148	-	-
-	-	-	-	-	-	-	-	4	-	13	4	-	1	-	-	10	8	-

2. Jatkuu - Fortsätter

A = Rikoksia yhteensä - Brott sammanlagt
 B = Rikoksia 10 000 asukasta kohden - Brott per 10 000 invånare

Kaikki rikokset		Rikoslakia vastaan tehdyt rikokset - Brott mot strafflagen													
KOKO MAA - HELA LANDET	Alla brott	Yhteensä	Omaisuuks-rikokset	Siitä - Därav								Henkeen ja terveyteen kohdis- tuneet rikokset		Tappo- murha- surma- dråp- mord- dråp under för- mildr- om- stån- dighe- ter	
Taajama-aste - Tätortsgrad	Summa	Var- stöld	Egen- doms- brott	Var- kaus- Stöld	Tör- keä- var- kaus- Gro- vstöld	Näp- tys- Snat- teri	Luv- ton- käyttö- Olov- ligt- bruk- ande	Kaval- lus- För- sking- ring	Ryöstö- Rån	Vahin- gon- teko	Petos- Bedrä- geri	Vero- petos- Vero- rikko- mus- Skat- bedrä- geri- Skat- för- seelse	500	1	
LAPPEENRANTA															
A	13817	8166	3608	1034	27	800	158	28	15	925	281	17	500	1	
B	1542	912	403	115	3	89	18	3	2	103	31	2	56	0	
C	10971	5439	1121	164	6	434	19	20	16	150	161	10	424	1	
D	3479	3290	2654	896	21	397	140	11	4	817	141	13	184	-	
Joutseno															
A	1550	876	256	77	-	42	14	1	-	78	23	-	66	1	
C	1355	688	92	18	-	22	4	1	-	14	17	-	55	1	
D	286	271	187	63	-	22	10	-	-	68	13	-	23	-	
Lappeenranta - Villmanstrand															
A	8058	5536	2814	697	15	678	136	23	15	736	231	15	373	-	
C	5855	3434	916	114	3	391	14	18	15	118	131	7	320	-	
D	2633	2487	2018	601	12	313	123	8	4	651	113	12	136	-	
Lemi															
A	324	206	68	28	2	5	3	1	-	19	3	-	10	-	
C	258	141	14	4	-	2	1	-	-	3	2	1	7	-	
D	74	72	58	24	2	4	2	1	-	17	1	-	3	-	
Luumäki															
A	2850	906	167	74	4	45	2	1	-	21	8	-	17	-	
C	2725	789	52	18	2	7	-	1	-	7	4	1	14	-	
D	167	153	128	59	2	38	2	-	-	17	5	-	5	-	
Savitaipale															
A	405	254	114	55	2	13	1	1	-	32	6	-	17	-	
C	303	154	15	1	1	6	-	-	-	3	1	-	11	-	
D	125	120	102	54	1	9	1	1	-	29	5	-	11	-	
Suomenniemi															
A	168	89	34	22	2	1	-	-	-	4	1	1	3	-	
C	140	63	6	1	-	-	-	-	1	1	1	-	4	-	
D	37	35	30	21	2	1	-	-	-	3	-	1	-	-	
Taipalsaari															
A	370	234	126	65	2	11	2	1	-	29	8	1	10	-	
C	254	119	17	3	-	5	-	-	-	2	5	1	9	-	
D	133	128	110	63	2	6	2	1	-	27	3	-	5	-	
Ylämaa															
A	92	65	29	16	-	5	-	-	-	6	1	-	4	-	
C	81	51	9	5	-	1	-	-	-	2	-	-	4	-	
D	24	24	21	11	-	4	-	-	-	5	1	-	1	-	
LOHJA															
A	5359	3873	1911	624	25	399	59	17	7	518	90	2	205	2	
B	1335	965	476	155	6	99	15	4	2	129	22	0	51	0	
C	3971	2522	615	83	9	254	16	11	3	89	70	4	181	1	
D	1750	1695	1438	563	18	154	43	10	5	478	48	1	88	1	
Karjalohja - Karislojo															
A	101	85	40	24	-	4	1	-	-	10	-	-	4	-	
C	70	54	5	2	-	-	-	-	-	2	1	-	6	-	
D	50	48	36	22	-	4	1	-	-	8	-	-	2	-	
Lohja - Lojo															
A	5198	3752	1855	588	25	394	58	17	7	506	90	2	200	2	
C	3852	2441	605	80	9	253	16	11	3	87	67	4	174	1	
D	1 681	1 631	1 389	530	18	150	42	10	5	468	48	1	86	1	
Sammatti															
A	60	36	16	12	-	1	-	-	-	2	-	-	1	-	
C	49	27	5	1	-	1	-	-	-	-	-	-	1	-	
D	19	16	13	11	-	-	-	-	-	2	-	-	-	-	

C = Selvitettyjä rikoksia yhteensä - Uppklarade brott sammanlagt

D = Edelleen tutkittavana tilastovuoden aikana ilmoitettuja rikoksia - Fortfarande anhängiga under statistikåret

Därav					Seksu- rikok- set	Siitä Därav	Rikok- set Siitä Därav	Lii- kenne- rikok- Därav	Työri- kokset Ar- brott	Ympä- ristö- rikok- aine- set	Huu- maus- rikok- set	Alko- holi- laki- rikok- set	Muita lakeja ja ase- tuksia	Päih- tymyk- sen otetut	Väki- luku- Folk- mängd				
Tapon, Pa- murhan hoin- tai pitely surman Miss- yritys handel Försök till dråp, mord eller dråp under förmi. omstå.	Törkeä hoin- pa- pa- Gro- miss- handel	Lievä hoin- pa- Lind- rig miss- handel	Kuole- man- tuot- tuot- tamus Döds- vål- lande av	Vam- man- tuot- tamus Vål- lande av per- son- skade	Sexu- all- brott	Rais- kaus- Våld- täkt	Siitä Därav	Virka- miehen vålds- mot- jes- tystä tj.man	Trä- fik- brott	Ratti- juopu- mus Ratt- fylle- ri	Miljö- brott	Narko- tika- brott	alko- hol- lagen	tehdyt rikok- set	Beru- sade som tagits i för- var				
	2	275	24	161	1	33	15	1	238	24	3036	436	11	10	333	46	5605	1415	89583
	0	31	3	18	0	4	2	0	27	3	339	49	1	1	37	5	626	158	-
	2	254	28	100	5	32	18	1	218	24	3041	457	7	5	310	44	5488	-	-
	-	87	3	84	-	8	8	-	40	3	145	18	8	6	73	2	187	1415	-
	-	33	1	22	-	9	1	-	16	2	456	50	5	-	45	-	674	91	10750
	-	27	2	15	1	8	3	-	13	1	456	52	1	-	39	-	667	-	-
	-	10	-	10	-	3	-	-	4	1	21	3	4	-	20	-	15	91	-
	1	209	17	124	1	19	12	1	207	20	1493	275	6	5	276	38	2484	1270	59286
	1	200	22	77	1	18	13	1	188	20	1486	291	6	4	260	36	2385	-	-
	-	63	1	66	-	5	6	-	35	2	97	12	4	2	50	2	144	1270	-
	-	5	-	3	-	2	1	-	4	-	112	14	-	-	-	-	118	11	3056
	-	2	-	3	-	2	-	-	4	-	111	14	-	-	-	-	117	-	-
	-	3	-	-	-	-	1	-	-	-	2	-	-	-	-	-	2	11	-
	1	9	1	5	-	1	-	-	6	-	698	40	-	3	9	-	1944	17	5200
	1	8	1	2	-	2	1	-	6	-	700	41	-	1	8	-	1936	-	-
	-	2	-	3	-	-	-	-	-	-	12	1	-	2	2	-	14	17	-
	-	12	2	3	-	-	1	-	-	-	117	18	-	-	1	1	150	9	4071
	-	10	-	1	-	-	-	-	1	-	123	20	-	-	2	1	148	-	-
	-	7	2	2	-	-	1	-	-	-	4	1	-	-	-	-	5	9	-
	-	-	2	-	-	1	-	-	-	-	50	7	-	1	-	-	79	1	817
	-	-	2	1	-	1	-	-	1	-	52	8	-	-	-	-	77	-	-
	-	-	-	-	-	-	-	-	-	-	3	-	-	1	-	-	2	1	-
	-	5	1	3	-	1	-	-	5	2	82	28	-	1	2	7	129	12	4964
	-	4	1	-	3	1	1	-	5	3	82	27	-	-	1	7	128	-	-
	-	2	-	3	-	-	-	-	1	-	6	1	-	1	1	-	5	12	-
	-	2	-	1	-	-	-	-	-	-	28	4	-	-	-	-	27	4	1439
	-	3	-	1	-	-	-	-	-	-	31	4	-	-	-	-	30	-	-
	-	-	-	-	-	-	-	-	-	-	-	-	-	-	-	-	-	4	-
	6	130	22	38	1	6	18	2	93	9	1399	220	-	2	106	19	1467	603	40151
	1	32	5	9	0	1	4	0	23	2	348	55	-	0	26	5	365	150	-
	6	126	17	25	1	4	16	2	84	11	1415	233	2	2	114	19	1430	-	-
	-	54	9	21	1	2	9	1	25	1	58	5	-	2	6	-	55	603	-
	2	-	-	2	-	-	-	-	3	-	32	4	-	-	-	-	16	1	1465
	2	3	-	-	1	-	-	-	6	1	29	4	-	-	-	-	16	-	-
	-	-	-	2	-	-	-	-	-	-	5	-	-	-	-	-	2	1	-
	4	129	22	36	1	6	18	2	90	9	1350	213	-	2	104	19	1427	599	37352
	4	122	17	25	-	4	16	2	77	10	1367	225	2	2	113	19	1392	-	-
	-	54	9	19	1	2	9	1	25	1	52	5	-	2	4	-	50	599	-
	-	1	-	-	-	-	-	-	-	-	17	3	-	-	2	-	24	3	1334
	-	1	-	-	-	-	-	-	1	-	19	4	-	-	1	-	22	-	-
	-	-	-	-	-	-	-	-	-	-	1	-	-	-	2	-	3	3	-

2. Jatkuu - Fortsätter

A = Rikoksia yhteensä - Brott sammanlagt
 B = Rikoksia 10 000 asukasta kohden - Brott per 10 000 invånare

Kaikki rikokset		Rikoslakia vastaan tehdyt rikokset - Brott mot strafflagen												
KOKO MAA - HELA LANDET	Alla brott	Yhteensä	Omaisuuks-rikokset	Siitä - Därav									Henkeen ja terveyteen kohdis-	
Taajama-aste - Tätortsgrad	Summa		Egen-doms-brott	Var-kaus Stöld	Tör-keä var-kaus stöld	Näpistys Snat-teri	Luvaton käyttö Olov-ligt bruk-ande	Kaval-lus För-sking-ring	Ryöstö Rån	Vahin-gon-teko Skade-görel-se	Petos Bedrä-geri	Veropetos Verorikkomus Skat-bedrä-geri Skat-för-seelse	Brott rikok-set	Tappo Murha Dråp Mord Dråp under för-mildr.om-stän-dighe-ter
LOVIISA														
A	3 919	2 344	563	158	8	107	23	5	1	161	27	3	67	1
B	2 096	1 254	301	85	4	57	12	3	1	86	14	2	36	1
C	3 536	1 976	179	22	4	56	2	5	1	42	9	2	72	1
D	533	500	425	141	5	57	22	3	-	131	22	1	15	-
Lapinjärvi - Lappträsk														
A	515	270	75	25	1	10	3	1	-	22	6	-	11	1
C	464	215	14	2	-	5	-	-	-	5	1	-	13	1
D	78	73	63	23	1	6	3	1	-	18	5	-	1	-
Liljendal														
A	321	214	19	5	-	5	1	-	-	3	1	-	-	-
C	317	209	7	2	1	1	1	-	-	1	-	-	4	-
D	17	17	15	5	-	4	-	-	-	2	1	-	-	-
Loviisa - Lovisa														
A	1 081	638	337	80	4	69	18	4	1	100	16	2	42	-
C	823	400	105	12	1	34	-	4	1	24	6	1	41	-
D	318	295	254	68	3	37	18	2	-	84	12	1	12	-
Pernaja - Pernå														
A	1 456	835	74	22	2	20	1	-	-	16	1	-	10	-
C	1 424	805	40	3	2	15	-	1	-	7	2	-	9	-
D	57	52	40	19	-	8	1	-	-	9	1	-	1	-
Ruotsinpyhtää - Strömfors														
A	546	387	58	26	1	3	-	-	-	20	3	1	4	-
C	508	347	13	3	-	1	1	-	-	5	-	1	5	-
D	63	63	53	26	1	2	-	-	-	18	3	-	1	-
ORIMATTILA														
A	7 183	3 874	1 616	318	31	552	42	16	4	382	89	4	225	-
B	1 831	987	412	81	8	141	11	4	1	97	23	1	57	-
C	5 844	2 534	383	25	16	146	17	7	1	77	30	1	213	-
D	1 862	1 774	1 357	307	26	432	30	12	3	329	68	4	93	-
Artjärvi - Artsjö														
A	72	56	17	4	-	6	1	-	-	1	2	-	7	-
C	54	38	3	-	-	1	-	-	-	1	-	-	6	-
D	27	27	17	4	-	6	1	-	-	1	2	-	3	-
Myrskylä - Mörskom														
A	119	92	31	9	-	6	3	-	-	7	2	-	26	-
C	99	71	8	2	-	2	2	-	-	1	1	-	28	-
D	36	33	25	8	-	4	2	-	-	6	1	-	1	-
Mäntsälä														
A	4 739	2 246	960	201	19	329	15	5	1	256	43	3	88	-
C	3 968	1 458	206	9	8	94	8	2	-	42	15	-	88	-
D	1 023	986	799	195	15	248	7	4	1	223	33	3	33	-
Orimattila														
A	2 077	1 361	585	98	11	207	22	10	3	114	41	1	98	-
C	1 586	881	157	11	7	49	7	5	1	32	14	1	88	-
D	728	687	500	96	11	170	19	7	2	95	31	1	51	-
Pukkila														
A	176	119	23	6	1	4	1	1	-	4	1	-	6	-
C	137	86	9	3	1	-	-	-	-	1	-	-	3	-
D	48	41	16	4	-	4	1	1	-	4	1	-	5	-
PORVOO														
A	10 814	6 923	2 839	826	32	706	22	21	12	731	185	4	443	2
B	1 406	900	369	107	4	92	3	3	2	95	24	1	58	0
C	8 842	5 023	1 111	132	28	354	22	22	3	294	117	7	396	2
D	2 635	2 512	2 046	723	14	377	5	9	10	597	109	2	144	-

C = Selvitettyjä rikoksia yhteensä - Uppklarade brott sammanlagt

D = Edelleen tutkittavana tilastovuoden aikana ilmoitettuja rikoksia - Fortfarande anhängiga under statistikåret

Därav						Seksu- rikok- set	Siitä Därav	Rikok- set Siitä Därav	Lii- kenne- rikok- Därav	Työri- kokset Ar- brott	Ympä- ristö- rikok- aine- set	Huu- maus- rikok- set	Alko- holi- laki- rikok- set	Muita lakeja ja ase- tuksia	Päih- tymyk- sen Folk- luku- mängd	Väki- luku- Folk- luku 31.12. 2007			
Tapon, Pa- murhan hoin- tai pitely surman Miss- yritys handel Försök till dråp, mord eller dråp under förmi. omstå.		Törkeä hoin- pa- pa- hoin- hoin- handel	Lievä hoin- pa- pa- hoin- handel	Kuole- man- tuot- tuot- tuot- lande	Vam- man- tuot- tuot- lande per- son- skade	Sexu- all- brott	Rais- kaus Väld- täkt	Siitä Därav käyt- töä, Virka- viran- miehen fikk- väkiv. brott Ratt- fyll- mus Ratt- fyll- mus	Lii- kenne- rikok- Därav	Työri- kokset Ar- brott	Ympä- ristö- rikok- aine- set	Huu- maus- rikok- set	Alko- holi- laki- rikok- set	Muita lakeja ja ase- tuksia	Päih- tymyk- sen Folk- luku- mängd	Väki- luku- Folk- luku 31.12. 2007			
	1	25	6	26	1	4	-	-	13	5	1629	93	2	-	13	8	1567	118	18694
	1	13	3	14	1	2	-	-	7	3	871	50	1	-	7	4	838	63	-
	1	29	8	24	1	6	2	-	17	3	1636	100	-	1	17	6	1554	-	-
	-	7	-	6	1	-	-	-	2	2	37	1	2	-	-	2	31	118	-
	-	3	-	6	-	1	-	-	1	1	175	11	-	-	2	-	245	7	2929
	-	4	-	6	-	2	1	-	-	-	176	12	-	-	2	-	249	-	-
	-	1	-	-	-	-	-	-	1	1	7	-	-	-	-	-	5	7	-
	-	-	-	-	-	-	-	-	-	-	192	6	-	-	-	-	107	4	1452
	-	2	1	-	-	1	-	-	-	-	192	6	-	-	2	-	108	-	-
	-	-	-	-	-	-	-	-	-	-	2	-	-	-	-	-	-	4	-
	1	18	5	15	-	2	-	-	8	2	212	29	1	-	7	4	439	89	7391
	1	20	6	12	-	2	-	-	11	2	208	32	-	1	9	2	421	-	-
	-	5	-	6	-	-	-	-	-	-	15	1	1	-	-	2	21	89	-
	-	3	-	3	1	1	-	-	2	-	735	26	1	-	4	-	621	11	4002
	-	3	-	3	-	1	-	-	5	-	739	27	-	-	4	-	619	-	-
	-	-	-	-	1	-	-	-	-	-	8	-	1	-	-	-	5	11	-
	-	1	1	2	-	-	-	-	2	2	315	21	-	-	-	4	155	7	2920
	-	-	1	3	1	-	1	-	1	1	321	23	-	-	-	4	157	-	-
	-	1	-	-	-	-	-	-	1	1	5	-	-	-	-	-	-	7	-
	2	131	19	58	-	9	19	2	75	7	1666	149	2	14	54	19	3290	326	39233
	1	33	5	15	-	2	5	1	19	2	425	38	1	4	14	5	839	83	-
	2	125	18	53	-	12	14	2	63	8	1693	171	1	3	45	19	3291	-	-
	-	56	6	21	-	7	9	1	31	1	114	12	2	14	21	2	86	326	-
	-	2	-	5	-	-	1	-	5	1	18	6	-	-	-	-	16	12	1500
	-	2	-	4	-	-	1	-	6	1	18	6	-	-	-	-	16	-	-
	-	1	-	2	-	-	-	-	-	-	3	1	-	-	-	-	-	12	-
	-	23	1	2	-	-	5	1	4	-	18	3	-	1	1	1	26	12	2026
	-	23	1	2	-	2	6	2	5	-	20	4	-	-	-	-	28	-	-
	-	1	-	-	-	-	-	-	-	-	2	-	-	1	1	1	2	12	-
	1	43	7	30	-	4	5	1	31	4	1037	63	1	8	19	15	2478	145	18980
	1	43	9	28	-	5	3	-	27	6	1055	79	-	1	16	14	2496	-	-
	-	22	1	7	-	2	4	1	13	-	60	6	1	8	8	1	36	145	-
	1	59	11	19	-	5	3	-	33	2	519	70	1	4	34	2	714	148	14705
	1	55	8	18	-	5	4	-	24	1	530	77	1	2	29	4	701	-	-
	-	29	5	10	-	5	-	-	16	1	44	3	1	4	12	-	41	148	-
	-	4	-	2	-	-	5	-	2	-	74	7	-	1	-	1	56	9	2022
	-	2	-	1	-	-	-	-	1	-	70	5	-	-	-	1	50	-	-
	-	3	-	2	-	-	5	-	2	-	5	2	-	1	-	-	7	9	-
	2	224	22	159	-	26	41	12	199	39	2896	316	2	12	96	27	3864	657	76927
	0	29	3	21	-	3	5	2	26	5	376	41	0	2	12	4	502	85	-
	2	199	19	145	-	23	30	8	190	36	2881	327	4	13	99	30	3789	-	-
	-	82	8	44	-	7	16	6	23	5	108	3	1	8	16	-	123	657	-

2. Jatkuu - Fortsätter

A = Rikoksia yhteensä - Brott sammanlagt
B = Rikoksia 10 000 asukasta kohden - Brott per 10 000 invånare

Kaikki rikokset		Rikoslakia vastaan tehdyt rikokset - Brott mot strafflagen													
KOKO MAA - HELA LANDET	Alla brott	Yhteensä Summa	Omaidensuuset rikokset	Siitä - Därav										Henkeen ja terveyteen kohdis-	
Taajama-aste - Tätortsgrad			Egen-doms-brott	Var-kaus Stöld	Tör-keä var-kaus stöld	Näpistys Snat-teri	Luvaton käyttö Olov-ligt bruk-ande	Kaval-lus För-sking-ring	Ryöstö Rån	Vahin-gon-terko	Petos Bedrä-geri	Veropetos Verorikkomus Skat-bedrä-geri Skat-för-seelse	Verorikkomot Skat-liv och hälsa	Brott mot liv och hälsa	Tappo Murha Dråp Mord Dråp under för-mildr.om-ständighe-ter
Askola															
A	393	248	63	26	-	9	3	2	-	12	4	1	25	-	
C	326	181	23	4	-	4	2	-	-	3	4	1	23	-	
D	82	80	46	22	-	5	1	2	-	10	3	-	4	-	
Pornainen - Borgnäs															
A	372	242	84	27	1	11	1	1	2	28	3	-	12	1	
C	316	187	28	5	2	5	1	1	1	4	3	-	11	1	
D	83	82	69	25	1	6	1	1	2	26	2	-	7	-	
Porvoo - Borgå															
A	7 694	4 903	2 137	599	14	558	11	15	7	571	150	2	327	1	
C	6 232	3 491	863	99	10	303	11	17	2	254	88	4	284	1	
D	1 949	1 860	1 526	521	9	280	3	6	5	460	91	1	117	-	
Sipoo - Sibbo															
A	2 355	1 530	555	174	17	128	7	3	3	120	28	1	79	-	
C	1 968	1 164	197	24	16	42	8	4	-	33	22	2	78	-	
D	521	490	405	155	4	86	-	-	3	101	13	1	16	-	
RAASEPORI															
A	6 476	3 555	1 836	457	21	386	112	10	7	635	69	4	275	1	
B	1 475	810	418	104	5	88	26	2	2	145	16	1	63	0	
C	4 812	1 980	423	68	4	162	3	4	2	69	40	5	251	1	
D	2 232	2 072	1 560	423	19	241	109	10	6	598	45	4	166	-	
Hanko - Hangö															
A	1 365	1 015	619	129	3	163	42	3	4	229	16	-	99	-	
C	750	433	129	7	-	71	3	1	-	31	7	1	53	-	
D	732	689	522	125	3	97	39	3	4	216	10	-	78	-	
Inkoo - Ingå															
A	1 648	428	185	78	3	19	7	1	1	49	6	2	27	1	
C	1 467	243	31	12	-	6	-	2	1	-	1	-	22	1	
D	253	236	171	74	3	15	7	1	-	49	6	2	14	-	
Karjaa - Karis															
A	1 449	845	414	68	3	110	18	1	2	155	18	-	72	-	
C	1 138	558	135	16	-	59	-	1	-	18	14	4	84	-	
D	466	431	323	57	3	53	18	1	2	146	9	-	30	-	
Pohja - Pojo															
A	291	227	99	36	1	16	3	2	-	29	5	-	9	-	
C	192	134	18	4	-	3	-	-	-	5	6	-	18	-	
D	125	118	90	35	1	13	3	2	-	26	3	-	3	-	
Tammisaari - Ekenäs															
A	1 723	1 040	519	146	11	78	42	3	-	173	24	2	68	-	
C	1 265	612	110	29	4	23	-	-	1	15	12	-	74	-	
D	656	598	454	132	9	63	42	3	-	161	17	2	41	-	
RIIHIMÄKI															
A	7 874	4 314	2 007	410	17	584	32	19	13	570	146	4	314	5	
B	1 761	965	449	92	4	131	7	4	3	127	33	1	70	1	
C	6 466	2 969	769	61	9	327	12	16	7	133	113	-	276	4	
D	1 736	1 642	1 371	363	15	276	23	7	8	480	50	4	97	1	
Hausjärvi															
A	1 222	522	193	64	6	30	2	1	1	53	10	-	31	1	
C	1 101	395	57	5	1	12	1	1	-	12	9	-	30	1	
D	178	174	152	60	6	19	1	-	1	50	2	-	9	-	
Loppi															
A	1 764	606	222	35	3	38	4	-	-	120	10	-	48	-	
C	1 584	425	73	3	3	12	3	-	-	40	5	-	40	-	
D	221	216	163	33	2	30	1	-	-	85	6	-	17	-	

C = Selvitettyjä rikoksia yhteensä - Uppklarade brott sammanlagt

D = Edelleen tutkittavana tilastovuoden aikana ilmoitettuja rikoksia - Fortfarande anhängiga under statistikåret

Därav		Seksu-	Rikok-	Lii-	Työri-	Ympä-	Huu-	Alko-	Muita	Päih-	Väki-							
		aali-	set	kenne-	kokset	ristö-	maus-	holi-	lakeja	tymyk-	luku-							
		rikok-	Siitä	rikok-	Siitä	Ar-	rikok-	aine-	laki-	ja	sen							
		set	Därav	Därav	Därav	brott	set	rikok-	ase-	takia	mängd							
		Sexu-	Rais-	töä,	Virka-	Trä-	Ratti-	brott	Miljö-	Narko-	Brott							
		all-	kaus-	viran-	miehen	fik-	juopu-	mus	brott	tika-	mot							
		brott	Väld-	omai-	väktiv.	brott	Ratt-	fylle-	ri	brott	alko-							
		täkt	sia ja	vast.	Välds-	mot-	stäm-	and	jes-	mot	tystä							
		skade	tj.man	vas-	taan	1)	2)											
Tapon, Pa-	Törkeä	Lievä	Kuole-	Vam-	Sexu-	Rais-	töä,	Virka-	Trä-	Ratti-	Työri-	Ympä-	Huu-	Alko-	Muita	Päih-	Väki-	
murhan hoin- pa- pa- man- man-	hoin- hoin- tuot- tuot-	Sexu-	Rais-	töä,	Virka-	Trä-	Ratti-	Työri-	Ympä-	Huu-	Alko-	Muita	Päih-	Väki-				
tai pitely hoin- hoin- tuot- tuot-	Miss- pitely pitely tamus tamus	all-	kaus-	viran-	miehen	fik-	juopu-	mus	brott	tika-	mot	alko-	ase-	takia	mängd			
surman Miss- pitely pitely tamus tamus	yritys handel Grov Lind- Döds- Vål-	brott	Väld-	omai-	väktiv.	brott	Ratt-	fylle-	ri	brott	alko-	ase-	takia	mängd				
yritys handel Grov Lind- Döds- Vål-	Försök miss- rig väl- lande	täkt	sia ja	vast.	Välds-	mot-	stäm-	and	jes-	mot	tystä	vas-	taan					
Försök miss- rig väl- lande	till handel miss- lande av	skade	tj.man	vas-	taan	1)	2)											
dråp, mord eller dråp under förmi. omstå.																		
1	11	1	9	-	3	1	-	10	1	119	18	-	-	2	1	144	9	4711
1	11	1	7	-	3	-	-	8	1	118	18	-	-	-	1	144	-	-
-	1	-	2	-	1	1	-	2	-	6	-	-	-	2	-	2	9	-
-	8	-	3	-	-	-	-	3	-	133	11	-	-	-	1	129	8	4914
-	6	-	4	-	-	2	-	3	-	132	11	-	2	-	1	128	-	-
-	5	-	2	-	-	-	-	-	-	2	-	-	-	-	-	1	8	-
1	171	17	118	-	16	33	9	170	37	1868	235	1	7	80	24	2767	593	47832
1	146	11	108	-	14	24	7	165	34	1853	243	1	10	78	27	2714	-	-
-	70	7	35	-	4	12	4	18	5	75	2	1	4	7	-	89	593	-
-	34	4	29	-	7	7	3	16	1	776	52	1	5	14	1	824	47	19470
-	36	7	26	-	6	4	1	14	1	778	55	3	1	21	1	803	-	-
-	6	1	5	-	2	3	2	3	-	25	1	-	4	7	-	31	47	-
7	147	29	51	3	32	30	10	62	16	1095	200	3	10	52	6	2915	436	43899
2	33	7	12	1	7	7	2	14	4	249	46	1	2	12	1	664	99	-
5	163	23	31	1	26	28	9	51	16	1069	200	1	1	61	5	2827	-	-
2	91	16	41	3	9	13	6	23	3	139	14	3	10	23	1	159	436	-
2	59	13	21	-	2	10	5	18	4	217	54	1	-	14	3	347	139	9708
2	34	8	8	-	1	9	3	16	5	193	51	-	1	14	3	314	-	-
-	47	8	19	-	2	4	3	7	-	45	6	1	-	4	-	43	139	-
-	18	4	3	-	1	2	-	4	3	183	26	-	3	5	-	1220	12	5460
-	15	1	3	-	2	-	-	3	3	174	25	-	-	3	-	1224	-	-
-	10	3	1	-	-	2	-	1	-	26	2	-	3	3	-	17	12	-
5	28	6	8	-	23	2	1	13	3	269	40	-	1	21	2	602	97	9044
3	47	7	6	-	20	4	1	10	2	282	42	-	-	26	2	578	-	-
2	16	2	6	-	3	1	1	8	2	20	3	-	1	8	-	35	97	-
-	7	-	2	-	-	5	2	4	1	87	19	1	1	1	1	63	29	4903
-	15	-	3	-	-	3	1	4	1	79	19	-	-	-	-	58	-	-
-	2	-	1	-	-	2	1	-	-	10	-	1	1	1	1	6	29	-
-	35	6	17	3	6	11	2	23	5	339	61	1	5	11	-	683	159	14784
-	52	7	11	1	3	12	4	18	5	341	63	1	-	18	-	653	-	-
-	16	3	14	3	4	4	1	7	1	38	3	1	5	7	-	58	159	-
1	190	25	78	1	12	9	2	89	13	1548	243	1	5	120	42	3518	830	44719
0	42	6	17	0	3	2	0	20	3	346	54	0	1	27	9	787	186	-
2	169	32	56	2	9	8	1	91	12	1541	243	1	1	118	41	3456	-	-
-	59	6	26	-	3	2	1	9	2	53	8	-	4	27	1	93	830	-
-	20	5	3	-	1	2	-	5	1	259	29	-	2	16	-	700	57	8574
1	20	6	1	-	-	2	-	6	1	264	31	-	1	17	-	706	-	-
-	4	1	2	-	1	-	-	-	-	6	-	-	1	3	-	4	57	-
-	29	2	13	1	2	3	-	15	2	280	33	-	3	5	4	1154	30	8122
-	27	2	8	2	1	2	-	14	1	265	28	-	-	6	3	1156	-	-
-	8	-	7	-	1	1	-	2	1	21	6	-	3	-	1	4	30	-

2. Jatkuu - Fortsätter

A = Rikoksia yhteensä - Brott sammanlagt
 B = Rikoksia 10 000 asukasta kohden - Brott per 10 000 invånare

Kaikki rikokset		Rikoslakia vastaan tehdyt rikokset - Brott mot strafflagen															
KOKO MAA - HELA LANDET	Alla brott	Yhteensä	Omais- suus- rikok- set	Siitä - Därav										Henkeen ja ter- veyteen kohdis- tuneet		Tappo Murha Surma Dråp Mord Dråp under för- mildr. om- stän- dighe- ter	
Taajama-aste - Tätortsgrad		Summa		Egen- doms- brott	Var- kaus Stöld	Tör- keä var- kaus stöld	Näpis- tys Snat- teri	Luva- ton käyttö Olov- ligt bruk- ande	Kaval- lus För- sking- ring	Ryöstö Rån	Vahin- gon- teko Skade- görel- se	Petos Bedrä- geri Veroko- mus Skat- bedrä- geri Skat- för- seelse	Veroko- petos Veroko- mus Skat- bedrä- geri Skat- för- seelse	rikok- set Brott mot liv och hälsa	rikok- set Brott mot liv och hälsa		
Riihimäki																	
A	4 888	3 186	1 592	311	8	516	26	18	12	397	126	4	235	4			
C	3 781	2 149	639	53	5	303	8	15	7	81	99	-	206	3			
D	1 337	1 252	1 056	270	7	227	21	7	7	345	42	4	71	1			
VANTAA																	
A	32 886	25 415	12 829	2 768	124	4 128	78	185	91	3 218	685	36	1 807	3			
B	1 708	1 320	666	144	6	214	4	10	5	167	36	2	94	0			
C	23 856	16 719	4 947	587	88	2 082	70	89	57	695	537	18	1 427	3			
D	11 175	10 685	8 831	2 355	93	2 156	21	119	43	2 666	337	31	715	-			
VIHTI																	
A	6 622	4 077	1 477	360	30	457	22	18	7	358	66	1	215	1			
B	1 574	969	351	86	7	109	5	4	2	85	16	0	51	0			
C	5 529	3 058	580	66	16	255	10	11	5	84	52	3	185	1			
D	1 445	1 344	1 037	331	24	222	13	10	3	306	23	-	85	-			
Karkkila - Högfors																	
A	1 271	786	239	52	5	57	5	1	1	75	14	-	61	-			
C	1 078	605	82	9	2	22	2	2	2	17	13	-	46	-			
D	253	235	174	46	4	38	3	-	-	63	2	-	28	-			
Nummi-Pusula																	
A	1 047	745	181	56	5	36	4	2	-	47	10	-	30	-			
C	899	600	61	8	3	17	3	2	-	15	6	-	29	-			
D	182	176	132	52	3	21	1	-	-	36	5	-	7	-			
Vihti - Vichtis																	
A	4 304	2 546	1 057	252	20	364	13	15	6	236	42	1	124	1			
C	3 552	1 853	437	49	11	216	5	7	3	52	33	3	110	1			
D	1 010	933	731	233	17	163	9	10	3	207	16	-	50	-			
LÄNSI-SUOMEN LÄÄNI - VÄSTRA FINLANDS LÄN																	
A	293	178	78 744	24 498	671	19 320	1 791	980	470	17 139	5 275	183	12 273	47			
B	1 566	953	420	131	4	103	10	5	3	91	28	1	65	0			
C	240	127	31 796	5 463	265	11 285	427	633	261	4 408	3 971	238	10 393	43			
D	71 680	68 065	54 008	20 535	497	8 933	1 470	570	259	13 984	2 430	140	4 540	18			
ALAVUS																	
A	3 471	2 095	646	188	4	179	11	10	2	138	57	2	99	1			
B	1 238	747	230	67	1	64	4	4	1	49	20	1	35	0			
C	3 219	1 863	401	80	4	124	4	11	2	63	69	1	80	1			
D	497	459	347	125	1	61	7	3	-	104	22	1	37	-			
Alavus																	
A	1 289	721	180	53	1	43	4	4	-	41	18	1	30	-			
C	1 243	682	137	23	-	22	1	5	-	30	45	-	24	-			
D	151	142	102	32	1	23	3	1	-	28	6	1	10	-			
Kuortane																	
A	566	337	76	31	-	13	1	1	-	17	6	-	10	-			
C	533	293	31	11	-	6	1	1	-	7	2	-	7	-			
D	77	75	59	26	-	9	-	-	-	15	4	-	5	-			
Lehtimäki																	
A	196	134	45	16	2	2	2	1	-	14	4	-	14	-			
C	188	125	29	14	3	-	1	-	-	7	1	-	14	-			
D	27	25	21	5	-	2	1	1	-	8	3	-	1	-			
Soini																	
A	109	84	25	14	-	2	-	-	-	6	2	-	4	1			
C	91	68	9	4	-	1	-	-	-	1	1	-	4	1			
D	27	25	19	12	-	1	-	-	-	5	1	-	-	-			

C = Selvitettyjä rikoksia yhteensä - Uppklarade brott sammanlagt

D = Edelleen tutkittavana tilastovuoden aikana ilmoitettuja rikoksia - Fortfarande anhängiga under statistikåret

Därav						Seksu- aali- rikok- set	Siitä Därav	Rikok- set oikeu- käyt- töä,	Siitä Därav	Lii- kenne- rikok- set	Työri- kokset Ar-	Ympä- ristö- rikok- aine-	Huu- maus- laki-	Alko- holi- lakeja	Muita lakeja	Päih- tymyk- sen	Väki- luku- Folk- mängd			
Tapon, Pa- murhan hoin- tai pitely surman Miss- yritys handel Försök till dråp, mord eller dråp under förmi. omstå.	Törkeä hoin- pa- pa- hoin- pitely Gro- v miss- handel	Lievä hoin- pa- hoin- pitely Lind- rig miss- handel	Kuole- man- tuot- tuot- tamus Döds- vål- lande av	Vam- man- tuot- tamus Vål- lande av per- son- skade		Sexu- all- brott	Rais- kaus Väld- täkt	Virka- miehen väkiv. vålds. mot- stånd jes- mot tystä tj.man		Trä- juopu- mus Ratt- fyll- ri										
									1)							2)				
1	141	18	62	-	9	4	2	69	10	1009	181	1	-	99	38	1664	743	28023		
1	122	24	47	-	8	4	1	71	10	1012	184	1	-	95	38	1594	-	-		
-	47	5	17	-	1	1	1	7	1	26	2	-	-	24	-	85	743	-		
5	864	112	715	6	88	60	20	677	93	8086	1069	15	16	801	55	7416	3700	192522		
0	45	6	37	0	5	3	1	35	5	420	56	1	1	42	3	385	192	-		
7	566	108	633	4	90	46	13	637	91	8064	1125	13	5	790	53	7084	-	-		
-	461	34	190	3	24	35	12	111	9	359	29	8	13	137	3	487	3700	-		
3	121	16	52	1	17	18	4	80	5	2024	217	6	2	61	6	2539	456	42065		
1	29	4	12	0	4	4	1	19	1	481	52	1	0	15	1	604	108	-		
3	101	14	49	2	14	15	2	67	5	1981	219	8	2	62	7	2464	-	-		
-	56	5	16	-	5	4	2	25	1	100	11	3	2	6	-	101	456	-		
-	40	3	17	-	-	3	1	20	3	405	58	1	-	14	2	483	94	8996		
-	27	2	15	-	1	3	1	19	4	400	63	1	-	13	2	471	-	-		
-	19	1	8	-	-	-	-	4	-	17	1	1	-	1	-	18	94	-		
1	16	1	8	-	3	2	-	11	1	472	30	-	-	7	1	301	26	6029		
1	17	1	7	-	3	2	-	7	-	464	28	2	-	6	1	298	-	-		
-	3	-	3	-	-	-	-	4	1	14	2	-	-	1	-	6	26	-		
2	65	12	27	1	14	13	3	49	1	1147	129	5	2	40	3	1755	336	27040		
2	57	11	27	2	10	10	1	41	1	1117	128	5	2	43	4	1695	-	-		
-	34	4	5	-	5	4	2	17	-	69	8	2	2	4	-	77	336	-		
151	7376	790	3100	87	510	868	252	4528	700	67477	8641	81	186	5459	1184	113719	28281	1874764		
1	39	4	17	0	3	5	1	24	4	360	46	0	1	29	6	607	151	-		
152	6403	754	2347	84	487	739	170	4433	707	67620	8974	66	123	5541	1179	111959	2	-		
26	2745	237	1202	40	156	427	137	846	78	3272	337	53	112	976	77	3538	28279	-		
-	72	3	11	1	9	10	-	67	8	1143	138	5	4	37	42	1334	339	28042		
-	26	1	4	0	3	4	-	24	3	408	49	2	1	13	15	476	121	-		
1	64	5	6	-	2	19	2	64	7	1171	146	3	3	41	40	1316	-	-		
-	20	1	6	1	8	5	-	14	1	22	2	2	2	-	5	33	339	-		
-	20	1	5	-	3	2	-	28	6	440	53	1	-	4	16	552	215	9530		
-	20	1	2	-	1	6	1	26	5	454	56	1	1	6	15	546	-	-		
-	3	-	3	-	3	1	-	6	1	5	1	-	-	-	1	8	215	-		
-	8	-	-	-	2	4	-	4	1	226	19	1	2	-	7	222	23	4073		
-	7	-	-	-	-	2	-	2	1	237	21	1	1	-	10	230	-	-		
-	3	-	-	-	2	2	-	3	-	1	-	-	1	-	-	2	23	-		
-	12	1	1	-	-	1	-	1	-	66	3	1	1	-	4	58	4	1897		
-	12	-	2	-	-	4	1	1	-	68	3	1	1	-	4	59	-	-		
-	-	1	-	-	-	-	-	-	-	3	-	-	-	-	-	2	4	-		
-	1	1	-	-	-	-	-	5	1	49	8	1	-	-	-	25	8	2526		
-	1	1	-	-	-	3	-	5	1	47	8	-	-	-	-	23	-	-		
-	-	-	-	-	-	-	-	-	-	5	1	1	-	-	-	2	8	-		

2. Jatkuu - Fortsätter

A = Rikoksia yhteensä - Brott sammanlagt
 B = Rikoksia 10 000 asukasta kohden - Brott per 10 000 invånare

Kaikki rikokset		Rikoslakia vastaan tehdyt rikokset - Brott mot strafflagen													
KOKO MAA - HELA LANDET	Alla brott	Yhteensä	Omaisuuksrikokset	Siitä - Därav										Henkeen ja terveyteen kohdistuneet rikokset	
Taajama-aste - Tätortsgrad		Summa	Egen-doms-brott	Var-kaus Stöld	Tör-keä var-kaus Grov stöld	Näp-tyt Snat-teri	Luva-ton käyttö Olov-ligt bruk-ande	Kaval-lus För-sking-ring	Ryöstö Rån	Vahin-gon-terko Skade-görel-se	Petos Bedrä-geri	Vero-petos Verorikkomus Skat-bedrä-geri Skat-för-seelse	Brott mot liv och hälsa	Murha Surma Dråp Mord Dråp under för-mildr-om-stän-dighe-ter	
Töysä															
A		520	344	163	32	-	95	2	2	-	10	8	-	10	-
C		464	302	124	14	-	83	-	4	-	5	5	-	6	-
D		85	71	52	19	-	14	2	-	-	8	4	-	6	-
Ähtäri - Etseri															
A		791	475	157	42	1	24	2	2	2	50	19	1	31	-
C		700	393	71	14	1	12	1	1	2	13	15	1	25	-
D		130	121	94	31	-	12	1	1	-	40	4	-	15	-
IKAALINEN															
A		7 042	3 253	694	213	12	131	21	2	2	181	52	3	135	-
B		2 592	1 197	255	78	4	48	8	1	1	67	19	1	50	-
C		6 592	2 808	253	39	7	71	3	9	2	46	42	1	136	-
D		628	594	487	182	7	65	18	-	-	143	19	2	30	-
Hämeenkyrö - Tavastkyro															
A		2 269	1 105	247	81	1	36	9	1	1	76	16	2	40	-
C		2 116	947	91	12	3	24	1	8	1	19	11	1	37	-
D		217	205	175	71	-	15	8	-	-	59	6	1	6	-
Ikaalinen - Ikaalis															
A		2 854	1 273	234	75	1	44	10	1	1	65	14	-	51	-
C		2 701	1 130	84	12	1	24	2	1	1	19	15	-	58	-
D		222	206	168	65	-	21	8	-	-	50	6	-	12	-
Kihniö															
A		177	92	30	7	6	9	-	-	-	2	5	-	8	-
C		151	68	7	-	-	4	-	-	-	1	2	-	6	-
D		30	28	24	7	6	5	-	-	-	2	3	-	2	-
Parkano															
A		1 742	783	183	50	4	42	2	-	-	38	17	1	36	-
C		1 624	663	71	15	3	19	-	-	-	7	14	-	35	-
D		159	155	120	39	1	24	2	-	-	32	4	1	10	-
JYVÄSKYLÄ															
A		21 274	14 977	7 177	2 070	59	1 795	144	131	46	1 743	481	11	1 169	2
B		1 287	906	434	125	4	109	9	8	3	105	29	1	71	0
C		16 488	10 372	3 228	511	25	1 245	35	69	37	469	383	10	899	2
D		6 428	6 077	4 614	1 714	44	632	120	85	17	1 406	184	10	520	1
Hankasalmi															
A		458	269	61	24	1	17	1	1	-	11	3	-	21	-
C		418	236	28	4	-	16	-	-	-	4	1	1	16	-
D		84	74	43	20	1	4	1	1	-	10	3	-	15	-
Joutsa															
A		1 082	721	144	56	4	30	3	-	-	27	5	-	19	-
C		989	628	49	7	2	16	1	-	-	9	4	-	31	-
D		156	149	113	52	3	16	2	-	-	24	4	-	5	-
Jyväskylä															
A		12 042	9 341	5 258	1 451	23	1 366	95	116	39	1 269	391	7	833	2
C		8 564	5 990	2 438	352	10	986	25	62	30	331	311	7	605	2
D		4 398	4 185	3 233	1 168	17	438	80	75	16	1 015	141	7	372	1
Jyväskylän mlk - Jyväskylä lk															
A		3 068	2 202	875	244	14	235	23	9	3	202	41	4	150	-
C		2 525	1 672	408	83	7	147	5	3	4	62	40	1	121	-
D		880	821	579	208	10	99	18	7	-	163	12	3	72	-
Laukaa															
A		2 061	1 319	466	152	10	70	18	2	3	150	17	-	101	-
C		1 681	966	166	37	3	27	3	2	2	44	15	1	91	-
D		535	492	372	136	8	46	16	1	1	119	11	-	32	-

C = Selvitettyjä rikoksia yhteensä - Uppklarade brott sammanlagt

D = Edelleen tutkittavana tilastovuoden aikana ilmoitettuja rikoksia - Fortfarande anhängiga under statistikåret

Därav	Seksu- rikok- set	Siitä Därav	Rikok- set Siitä Därav	Lii- kenne- rikok- Därav	Työri- kokset Ar- brott	Ympä- ristö- rikok- aine- set	Huu- maus- rikok- set	Alko- holi- laki- rikok- set	Muita lakeja ase- tuksia	Päih- tymyk- sen Folk- luku- mängd	Väki- luku- sen Folk- luku- mängd							
Tapon, Pa- murhan hoin- tai pitely surman Miss- yritys handel Försök till dråp, mord eller dråp under förmi. omstå.	Sexu- all- brott	Rais- kaus Väld- täkt	töä, viran- miehen fikkiv. brott	Virka- miehen våldsv. brott	Trä- juopu- mus Ratt- fyller- i	Ar- brott Miljö- brott	Narko- tika- brott	alho- mot- lagen	ase- tuksia taan tehdyt rikok- set	Päih- tymyk- sen Folk- luku- mängd	Väki- luku- sen Folk- luku- mängd							
	Sexu- all- brott	Rais- kaus Väld- täkt	töä, viran- miehen fikkiv. brott	Virka- miehen våldsv. brott	Trä- juopu- mus Ratt- fyller- i	Ar- brott Miljö- brott	Narko- tika- brott	alho- mot- lagen	ase- tuksia taan tehdyt rikok- set	Päih- tymyk- sen Folk- luku- mängd	Väki- luku- sen Folk- luku- mängd							
	1)	2)	3)	4)	5)	6)	7)	8)	9)	10)	11)							
-	8	-	1	-	1	-	-	10	-	138	16	1	1	15	2	174	28	3258
-	6	-	-	-	-	-	-	15	-	134	16	-	-	15	1	161	-	-
-	4	-	1	-	1	-	-	-	-	6	-	1	1	-	1	13	28	-
-	23	-	4	1	3	3	-	19	-	224	39	-	-	18	13	303	61	6758
1	18	3	2	-	1	4	-	15	-	231	42	-	-	20	10	297	-	-
-	10	-	2	1	2	2	-	5	-	2	-	-	-	-	3	6	61	-
1	85	14	29	1	3	8	2	40	9	2235	191	1	6	45	14	3775	236	27171
0	31	5	11	0	1	3	1	15	3	823	70	0	2	17	5	1389	87	-
1	80	14	24	1	14	10	2	40	8	2237	195	2	4	44	16	3768	-	-
-	15	1	14	-	-	1	-	4	1	41	5	-	3	2	-	34	236	-
1	25	4	7	1	1	2	-	8	1	762	89	-	2	14	7	1157	51	10276
1	23	3	7	1	1	2	-	11	1	764	94	-	1	14	9	1160	-	-
-	3	1	2	-	-	-	-	-	-	16	2	-	1	-	-	12	51	-
-	29	6	13	-	2	3	1	25	7	911	51	1	1	14	5	1576	144	7483
-	33	7	13	-	4	5	1	23	7	914	50	1	1	13	5	1566	-	-
-	5	-	7	-	-	-	-	2	-	9	2	-	-	2	-	16	144	-
-	6	1	1	-	-	1	-	2	-	47	8	-	-	-	-	85	3	2280
-	5	1	-	-	-	-	-	2	-	48	8	1	-	-	-	83	-	-
-	1	-	1	-	-	1	-	-	-	1	-	-	-	-	-	2	3	-
-	25	3	8	-	-	2	1	5	1	515	43	-	3	17	2	957	38	7132
-	19	3	4	-	9	3	1	4	-	511	43	-	2	17	2	959	-	-
-	6	-	4	-	-	-	-	2	1	15	1	-	2	-	-	4	38	-
14	871	78	158	6	24	66	24	479	76	4782	613	7	6	407	60	6237	4180	165251
1	53	5	10	0	1	4	1	29	5	289	37	0	0	25	4	377	253	-
15	663	66	117	12	17	49	10	439	72	4753	650	3	2	410	63	6053	-	-
-	391	31	71	1	14	33	16	97	16	284	26	7	5	74	2	349	4180	-
-	20	1	-	-	-	1	-	4	2	173	13	-	-	-	-	189	43	5506
-	15	-	1	-	-	1	-	5	3	179	16	-	-	-	-	182	-	-
-	14	1	-	-	-	-	-	2	1	10	-	-	-	-	-	10	43	-
-	15	2	-	-	2	1	-	6	1	534	48	-	-	4	1	360	42	5180
-	24	2	2	1	2	-	-	8	1	528	48	1	-	2	1	360	-	-
-	4	-	-	-	1	1	-	3	-	17	1	-	-	2	-	7	42	-
10	627	62	113	1	10	37	14	392	57	1914	350	3	4	313	44	2657	3301	85402
10	443	49	85	4	9	22	4	359	53	1886	371	1	-	296	48	2526	-	-
-	285	25	48	-	7	21	10	69	13	135	15	3	4	64	1	212	3301	-
-	104	8	26	4	7	12	6	47	13	932	111	3	2	49	4	862	496	36100
-	93	10	10	4	4	10	3	44	13	943	121	1	1	61	4	849	-	-
-	46	4	17	1	3	8	4	14	1	59	4	3	1	4	-	59	496	-
4	74	3	13	1	2	3	2	20	3	604	57	1	-	19	10	732	235	17609
5	65	4	12	2	-	3	1	15	2	586	55	-	1	20	10	705	-	-
-	24	-	4	-	2	2	2	5	1	37	3	1	-	4	-	43	235	-

2. Jatkuu - Fortsätter

A = Rikoksia yhteensä - Brott sammanlagt
 B = Rikoksia 10 000 asukasta kohden - Brott per 10 000 invånare

Kaikki rikokset		Rikoslakia vastaan tehdyt rikokset - Brott mot strafflagen													
KOKO MAA - HELA LANDET	Alla brott	Yhteensä	Omaisuuks- rikokset	Siitä - Därav									Henkeen ja terveyteen kohdis-		
Taajama-aste - Tätortsgrad		Summa	Egen- doms- brott	Var- kaus Stöld	Tör- keä var- kaus Grov stöld	Näp- tys Snat- teri	Luva- ton käyttö Olov- ligt bruk- ande	Kaval- lus För- sking- ring	Ryöstö Rån	Vahin- gon- teko	Petos Bedrä- geri	Verot- rikko- mus Skat- bedrä- geri Skat- för- seelse	Verot- rikok- set Brott mot Skat- liv och hälsa	Tappo Murha Dråp Mord Dråp under för- mildr. om- stän- dighe- ter	
Luhanka															
A		46	33	10	6	-	-	-	-	-	2	2	-	2	-
C		41	28	4	3	-	-	-	-	-	-	1	-	3	-
D		7	7	6	3	-	-	-	-	-	2	1	-	-	-
Muurame															
A		2 022	751	294	105	4	72	4	2	-	68	15	-	37	-
C		1 832	566	118	24	3	52	1	2	-	15	7	-	20	-
D		275	262	208	95	2	24	3	-	-	60	9	-	21	-
Toivakka															
A		329	234	42	24	3	4	-	1	1	4	1	-	3	-
C		286	195	8	-	-	-	-	-	1	1	1	-	3	-
D		51	45	36	24	3	4	-	1	-	3	-	-	-	-
Uurainen															
A		166	107	27	8	-	1	-	-	-	10	6	-	3	-
C		152	91	9	1	-	1	-	-	-	3	3	-	9	-
D		42	42	24	8	-	1	-	-	-	10	3	-	3	-
JÄMSÄ															
A		6 321	3 161	826	303	9	175	33	14	3	164	56	2	178	-
B		2 030	1 015	265	97	3	56	11	4	1	53	18	1	57	-
C		5 792	2 677	366	54	6	106	6	12	2	89	37	4	192	-
D		921	838	591	263	6	89	28	9	1	119	37	1	67	-
Jämsä															
A		3 433	1 731	472	148	3	117	26	7	3	90	38	1	112	-
C		3 144	1 472	227	31	3	76	4	10	2	55	21	-	115	-
D		498	450	322	124	1	56	22	3	1	64	27	1	41	-
Jämsänkoski															
A		740	516	168	62	3	29	6	5	-	42	7	1	31	-
C		620	413	67	7	-	20	1	1	-	22	9	1	38	-
D		194	172	121	56	3	13	5	4	-	29	3	-	13	-
Korpilahti															
A		1 848	718	132	66	1	16	1	2	-	25	10	-	26	-
C		1 749	618	49	13	3	7	-	1	-	8	7	-	28	-
D		166	155	103	58	-	10	1	2	-	21	6	-	8	-
Kuhmoinen															
A		300	196	54	27	2	13	-	-	-	7	1	-	9	-
C		279	174	23	3	-	3	1	-	-	4	-	3	11	-
D		63	61	45	25	2	10	-	-	-	5	1	-	5	-
KAARINA															
A		7 034	4 156	1 674	534	14	363	74	10	7	416	95	4	202	1
B		1 202	710	286	91	2	62	13	2	1	71	16	1	35	0
C		5 958	3 082	658	109	8	220	12	7	7	106	82	11	165	1
D		1 480	1 424	1 194	462	9	168	66	6	3	336	41	1	72	-
Kaarina - S:t Karins															
A		3 307	1 865	852	245	4	223	49	6	5	202	34	3	78	1
C		2 796	1 360	361	58	2	148	5	6	4	38	41	4	63	1
D		705	671	573	206	2	84	45	3	2	173	12	-	34	-
Lieto - Lundo															
A		1 208	789	308	107	3	49	10	1	1	76	30	1	49	-
C		992	580	119	15	2	27	2	-	2	26	22	5	39	-
D		280	270	227	94	3	25	8	1	1	58	11	1	12	-

C = Selvitettyjä rikoksia yhteensä - Uppklarade brott sammanlagt

D = Edelleen tutkittavana tilastovuoden aikana ilmoitettuja rikoksia - Fortfarande anhängiga under statistikåret

Därav						Seksu- aali- rikok- set	Siitä Därav	Rikok- set oikeu- käyt- töä,	Siitä Därav	Lii- kenne- rikok- set	Työri- kokset Ar-	Ympä- ristö- rikok- set	Huu- maus- rikok- set	Alko- holi- laki- rikok- set	Muita lakeja ase- tuksia	Päih- tymyk- sen löön- otetut	Väki- luku- Folk- mängd		
Tapon, Pa- murhan hoin- tai pitely surman Miss- yritys handel Försök till dråp, mord eller dråp under förmi. omstå.	Törkeä hoin- pa- pa- hoin- hoin- pitely handel	Lievä pa- pa- hoin- hoin- pitely handel	Kuole- man- tuot- tuot- tamus Döds- vål- lande av	Vam- man- tuot- tuot- tamus Vål- lande av	Sexu- all- brott	Rais- kaus- Våld- täkt	töä, viran- miehen våldsvä- rks- stäm- ning	Siitä Därav	Liik- enne- rikok- set	Työri- kokset Ar-	Ympä- ristö- rikok- set	Huu- maus- rikok- set	Alko- holi- laki- rikok- set	Muita lakeja ase- tuksia	Päih- tymyk- sen löön- otetut	Väki- luku- Folk- mängd			
-	2	-	-	-	-	-	-	-	-	21	3	-	-	-	13	1	852		
-	3	-	-	-	-	-	-	-	-	20	2	-	-	-	13	-	-		
-	-	-	-	-	-	-	-	-	-	1	1	-	-	-	-	1	-		
-	25	1	6	-	2	11	2	6	-	361	21	-	-	21	1	1270	44	8990	
-	11	1	6	-	1	12	2	6	-	363	26	-	-	30	-	1266	-	-	
-	16	-	2	-	1	-	-	1	-	19	1	-	-	-	1	12	44	-	
-	2	-	-	-	1	1	-	1	-	182	7	-	-	1	-	95	6	2347	
-	2	-	-	-	1	-	-	-	-	182	6	-	-	1	-	91	-	-	
-	-	-	-	-	1	-	-	1	-	4	1	-	-	-	-	6	6	-	
-	2	1	-	-	-	-	-	3	-	61	3	-	-	-	-	59	12	3265	
-	7	-	1	1	-	1	-	2	-	66	5	-	-	-	-	61	-	-	
-	2	1	-	-	-	-	-	2	-	2	-	-	-	-	-	-	12	-	
3	119	6	29	2	16	24	1	64	6	1854	186	2	1	59	13	3147	500	31145	
1	38	2	9	1	5	8	0	21	2	595	60	1	0	19	4	1010	161	-	
2	136	10	25	1	17	19	3	65	8	1850	188	1	-	56	11	3104	-	-	
1	49	1	10	1	3	13	1	15	-	92	12	2	1	8	3	80	500	-	
1	78	1	20	2	9	10	-	47	5	992	94	-	-	13	5	1697	358	16005	
1	85	4	16	1	8	15	1	45	5	987	98	1	-	16	5	1667	-	-	
-	29	-	9	1	1	1	-	12	-	44	2	-	-	1	-	48	358	-	
1	19	5	4	-	1	1	-	11	1	235	47	1	-	35	8	216	101	7393	
1	25	5	4	-	3	-	-	14	3	226	45	-	-	33	5	202	-	-	
-	11	1	-	-	-	1	-	1	-	25	5	1	-	3	3	19	101	-	
1	18	-	3	-	3	13	1	4	-	508	25	1	-	11	-	1130	26	5044	
-	19	1	4	-	3	4	2	6	-	508	23	-	-	7	1	1130	-	-	
1	6	-	-	-	1	11	1	-	-	18	4	1	-	4	-	11	26	-	
-	4	-	2	-	3	-	-	2	-	119	20	-	1	-	-	104	15	2703	
-	7	-	1	-	3	-	-	-	-	129	22	-	-	-	-	105	-	-	
-	3	-	1	-	1	-	-	2	-	5	1	-	1	-	-	2	15	-	
-	114	7	58	13	7	30	7	44	2	1978	237	2	2	46	14	2864	233	58495	
-	19	1	10	2	1	5	1	8	0	338	41	0	0	8	2	490	40	-	
1	105	12	36	4	5	25	6	48	1	1997	245	2	2	44	14	2862	-	-	
-	30	2	27	10	2	10	3	14	1	62	8	-	-	6	-	56	233	-	
-	39	2	23	12	1	12	2	16	-	827	106	1	-	21	6	1436	148	22526	
-	36	6	16	3	1	14	3	18	-	836	112	1	-	24	6	1430	-	-	
-	14	-	10	10	-	2	1	3	-	30	4	-	-	1	-	34	148	-	
-	30	4	12	-	3	10	2	14	1	355	36	-	-	3	-	419	27	15607	
-	28	3	6	-	2	9	2	12	-	354	35	-	-	3	-	412	-	-	
-	3	2	6	-	1	1	-	7	1	13	2	-	-	-	-	10	27	-	

2. Jatkuu - Fortsätter

A = Rikoksia yhteensä - Brott sammanlagt
 B = Rikoksia 10 000 asukasta kohden - Brott per 10 000 invånare

Kaikki rikokset		Rikoslakia vastaan tehdyt rikokset - Brott mot strafflagen													
KOKO MAA - HELA LANDET	Alla brott	Yhteensä	Omaisuuks-rikokset	Siitä	Därav									Henkeen ja terveyteen kohdis-	
Taajama-aste - Tätortsgrad		Summa	Egen-doms-brott	Var-kaus Stöld	Tör-keä var-kaus Grov stöld	Näp-tyt Snat-teri	Luva-ton käyttö Olov-ligt bruk-ande	Kaval-lus För-ring	Ryöstö Rån	Vahin-gon-terko	Petos Bedrä-geri	Verot-rikkomus Skat-geri	Verot-rikkomus Skat-för-seelse	tuneet rikok-set	Tappo Murha Dråp Mord Dråp under för-mildr.om-stän-dighe-ter
Paimio - Pemar															
A	1 443	845	293	96	4	68	10	1	-	70	14	-	-	36	-
C	1 237	630	105	31	2	37	4	-	-	13	7	-	-	25	-
D	294	285	229	80	3	44	9	1	-	61	10	-	-	18	-
Piikkiö - Pikis															
A	884	553	180	67	2	20	5	1	1	54	16	-	-	27	-
C	768	438	67	5	2	8	1	-	1	27	12	2	-	27	-
D	160	158	127	63	-	12	4	1	-	30	7	-	-	7	-
Sauvo - Sagu															
A	192	104	41	19	1	3	-	1	-	14	1	-	-	12	-
C	165	74	6	-	-	-	-	1	-	2	-	-	-	11	-
D	41	40	38	19	1	3	-	-	-	14	1	-	-	1	-
KANGASALA															
A	7 570	4 009	1 218	351	11	240	80	20	1	283	120	2	-	187	1
B	1 592	843	256	74	2	50	17	4	0	60	25	0	-	39	0
C	6 894	3 362	561	94	4	141	18	14	-	112	91	4	-	202	-
D	1 130	1 054	836	295	9	122	70	12	1	218	50	1	-	61	1
Juupajoki															
A	173	107	23	5	-	2	-	1	-	6	6	-	-	3	-
C	174	104	15	3	-	2	-	-	-	2	5	-	-	2	-
D	18	18	15	5	-	2	-	1	-	5	2	-	-	1	-
Kangasala															
A	3 957	2 162	736	188	5	158	72	10	1	164	55	1	-	107	1
C	3 565	1 800	367	58	4	109	15	10	-	65	38	2	-	127	-
D	702	648	502	160	3	64	64	6	1	132	29	-	-	38	1
Kuhmalampi															
A	96	66	16	9	-	2	-	-	-	4	-	-	-	1	-
C	88	58	3	-	-	-	-	-	-	2	-	-	-	1	-
D	16	16	16	9	-	2	-	-	-	4	-	-	-	-	-
Orivesi															
A	1 878	1 114	263	86	5	35	5	4	-	73	46	-	-	41	-
C	1 730	966	114	24	-	17	2	2	-	29	36	1	-	41	-
D	209	195	168	66	5	21	4	2	-	51	12	-	-	10	-
Pälkäne															
A	1466	560	180	63	1	43	3	5	-	36	13	1	-	35	-
C	1337	434	62	9	-	13	1	2	-	14	12	1	-	31	-
D	185	177	135	55	1	33	2	3	-	26	7	1	-	12	-
KANKAANPÄÄ															
A	2970	1953	566	181	7	78	26	6	1	154	47	-	-	130	2
B	1214	798	231	74	3	32	11	2	0	63	19	-	-	53	1
C	2562	1553	177	34	4	18	3	7	1	39	24	1	-	119	1
D	568	538	429	157	4	61	23	4	-	124	27	-	-	37	1
Honkajoki															
A	136	103	24	4	-	1	2	-	-	10	6	-	-	16	-
C	116	82	6	-	-	-	-	1	-	2	2	-	-	15	-
D	22	22	19	4	-	1	2	-	-	8	4	-	-	1	-
Jämijärvi															
A	227	135	30	7	-	6	-	-	-	6	4	-	-	6	-
C	212	121	16	2	-	-	-	1	-	3	3	-	-	6	-
D	26	25	19	7	-	6	-	-	-	4	1	-	-	3	-
Kankaanpää															
A	1815	1226	356	103	5	56	23	5	1	103	18	-	-	86	2
C	1564	982	114	23	3	16	3	4	1	26	8	1	-	77	1
D	360	340	263	83	3	41	20	3	-	82	12	-	-	30	1

C = Selvitettyjä rikoksia yhteensä - Uppklarade brott sammanlagt

D = Edelleen tutkittavana tilastovuoden aikana ilmoitettuja rikoksia - Fortfarande anhängiga under statistikåret

Därav					Seksu- aali- rikok- set	Siitä Därav	Rikok- set Siitä Därav	Lii- kenne- rikok- set	Työri- kokset Ar- brott	Ympä- ristö- rikok- aine- set	Huu- maus- rikok- set	Alko- holi- laki- rikok- set	Muita lakeja ase- tuksia	Päih- tymyk- löön- otetut	Väki- luku- Folk- mängd			
Tapon, Pa- murhan hoin- tai pitely surman Miss- yritys handel Försök till dråp, mord eller dråp under förmi. omstå.	Törkeä hoin- pa- pa- hoin- pitely Gro- v miss- handel	Lievä hoin- pa- hoin- pitely Lind- rig miss- handel	Kuole- man- tuot- tuot- tamus Döds- vål- lande av per- son- skade	Vam- man- tuot- tuot- tamus Vål- lande av per- son- skade	Sexu- all- brott	Rais- kaus Väld- täkt	töä, Virka- viran- miehen omai- väkiv. stäm- mot jes- tystä tj.man	Trä- juopu- mus Ratt- fyll- ri	Ar- brott Miljö- brott	Narko- tika- brott	Alko- hol- lagen	ase- tuksia taan tehdyt rikok- set	Päih- tymyk- löön- otetut	Väki- luku- Folk- mängd				
							1)						2)					
-	19	-	14	-	1	5	1	10	1	453	52	1	1	9	6	592	36	10010
1	17	1	4	-	1	-	-	9	1	459	52	1	1	8	6	601	-	-
-	7	-	10	-	-	5	1	3	-	11	2	-	-	1	-	9	36	-
-	17	-	8	-	2	3	2	4	-	296	38	-	1	13	2	329	20	7402
-	16	1	9	-	1	2	1	7	-	299	40	-	1	9	2	328	-	-
-	5	-	1	-	1	2	1	1	-	8	-	-	-	4	-	2	20	-
-	9	1	1	1	-	-	-	-	-	47	5	-	-	-	-	88	2	2950
-	8	1	1	1	-	-	-	2	-	49	6	-	-	-	-	91	-	-
-	1	-	-	-	-	-	-	-	-	-	-	-	-	-	-	1	2	-
-	119	14	33	-	14	28	4	76	10	2271	248	3	7	99	26	3535	279	47540
-	25	3	7	-	3	6	1	16	2	478	52	1	1	21	5	744	59	-
-	137	17	34	2	9	27	3	76	11	2306	267	3	3	97	28	3504	-	-
-	41	2	8	-	5	8	1	15	1	49	3	2	5	22	1	75	279	-
-	1	-	2	-	-	3	1	-	-	72	7	-	1	-	1	65	6	2206
-	1	-	1	-	-	3	1	-	-	78	8	-	1	1	1	69	-	-
-	-	-	1	-	-	-	-	-	-	1	-	-	-	-	-	-	6	-
-	69	7	17	-	7	9	3	39	6	1123	134	3	4	74	24	1771	119	27733
-	95	8	16	-	5	10	2	40	7	1135	141	2	2	75	26	1739	-	-
-	23	1	7	-	2	3	1	8	1	39	3	2	3	15	1	53	119	-
-	-	-	-	-	1	-	-	-	-	49	6	-	-	-	-	30	-	1076
-	-	-	-	-	1	-	-	-	-	52	6	-	-	-	-	30	-	-
-	-	-	-	-	-	-	-	-	-	-	-	-	-	-	-	-	-	-
-	23	5	10	-	3	13	-	21	2	742	62	-	1	14	-	764	128	9555
-	21	6	12	1	1	12	-	20	2	751	70	-	-	13	-	764	-	-
-	7	1	-	-	2	3	-	1	-	6	-	-	1	1	-	14	128	-
-	26	2	4	-	3	3	-	16	2	285	39	-	1	11	1	905	26	6970
-	20	3	5	1	2	2	-	16	2	290	42	1	-	8	1	902	-	-
-	11	-	-	-	1	2	-	6	-	3	-	-	1	6	-	8	26	-
-	72	12	28	1	9	3	1	41	4	1080	146	1	3	10	12	1005	231	24461
-	29	5	11	0	4	1	0	17	2	442	60	0	1	4	5	411	94	-
-	74	14	18	2	7	6	2	42	4	1088	153	2	1	19	14	995	-	-
-	16	-	13	-	4	-	-	5	-	29	3	-	3	-	-	30	231	-
-	9	2	2	1	1	-	-	1	-	53	12	1	-	-	-	33	6	1932
-	8	2	2	1	1	-	-	1	-	53	12	1	-	-	-	34	-	-
-	1	-	-	-	-	-	-	-	-	-	-	-	-	-	-	-	6	-
-	2	1	3	-	-	-	-	2	-	92	6	-	-	-	-	92	8	2149
-	-	3	2	-	1	-	-	2	-	92	5	-	-	-	-	91	-	-
-	2	-	1	-	-	-	-	-	-	1	1	-	-	-	-	1	8	-
-	54	4	18	-	5	3	1	34	3	659	91	-	3	9	11	578	197	12405
-	58	4	10	1	2	6	2	35	3	669	97	1	-	18	13	569	-	-
-	13	-	11	-	3	-	-	4	-	16	2	-	3	-	-	20	197	-

2. Jatkuu - Fortsätter

A = Rikoksia yhteensä - Brott sammanlagt
 B = Rikoksia 10 000 asukasta kohden - Brott per 10 000 invånare

Kaikki rikokset		Rikoslakia vastaan tehdyt rikokset - Brott mot strafflagen													
KOKO MAA - HELA LANDET	Alla brott	Yhteensä	Omaisuuks-rikokset	Siitä - Därav											Henkeen ja terveyteen kohdis-
Taajama-aste - Tätortsgrad		Summa	Egen-doms-brott	Var-kaus Stöld	Tör-keä var-kaus Grov stöld	Näpistys Snat-teri	Luvaton käyttö Olov-ligt bruk-ande	Kaval-lus För-ring	Ryöstö Rån	Vahin-gon-teko Skade-görel-se	Petos Bedrä-geri	Veropetos Verorikkomus Skat-bedrä-geri Skat-för-seelse	Brott rikok-set	Dråp Mord Dråp under för-mildr.om-ständighe-ter	Tappo Murha Surma
Karvia															
A	266	156	27	11	1	-	-	-	-	6	5	-	1	-	-
C	247	139	13	5	1	-	-	-	-	1	2	-	1	-	-
D	27	25	19	10	-	-	-	-	-	5	3	-	-	-	-
Merikarvia - Sastmola															
A	430	260	95	41	1	10	-	1	-	24	10	-	15	-	-
C	355	185	19	3	-	1	-	1	-	5	6	-	16	-	-
D	101	95	82	39	1	9	-	1	-	21	5	-	1	-	-
Siikainen															
A	96	73	34	15	-	5	1	-	-	5	4	-	6	-	-
C	68	44	9	1	-	1	-	-	-	2	3	-	4	-	-
D	32	31	27	14	-	4	1	-	-	4	2	-	2	-	-
KAUHAJOKI															
A	4082	2017	536	113	1	91	44	7	2	167	50	6	164	10	-
B	1405	694	185	39	0	31	15	2	1	57	17	2	56	3	-
C	3606	1552	160	20	1	37	2	6	2	37	29	2	107	-	-
D	633	602	418	99	-	59	42	2	-	139	29	5	78	10	-
Isojoki - Storå															
A	208	117	32	10	-	5	-	-	-	10	4	1	2	-	-
C	189	98	6	-	-	1	-	-	-	3	-	2	3	-	-
D	37	35	30	10	-	4	-	-	-	10	4	-	1	-	-
Jurva															
A	497	270	54	20	-	5	5	-	-	13	4	2	17	-	-
C	450	222	19	5	-	4	-	1	-	5	1	-	10	-	-
D	59	57	38	15	-	1	5	-	-	9	3	2	8	-	-
Karjokki - Bötom															
A	119	64	17	5	-	5	1	-	-	-	-	3	1	-	-
C	106	51	4	-	-	3	-	-	-	-	-	-	1	-	-
D	18	18	14	5	-	2	1	-	-	-	-	3	-	-	-
Kauhajoki															
A	2715	1322	372	64	1	67	35	5	-	128	33	-	130	10	-
C	2356	971	105	15	1	27	2	4	-	22	19	-	79	-	-
D	450	431	289	55	-	44	33	1	-	109	18	-	64	10	-
Teuva - Östermark															
A	543	244	61	14	-	9	3	2	2	16	9	-	14	-	-
C	505	210	26	-	-	2	-	1	2	7	9	-	14	-	-
D	69	61	47	14	-	8	3	1	-	11	4	-	5	-	-
KAUSTINEN															
A	2646	1424	316	69	4	51	4	3	1	119	29	3	146	-	-
B	994	535	119	26	2	19	2	1	0	45	11	1	55	-	-
C	2416	1206	153	18	1	18	-	3	1	58	17	11	142	-	-
D	473	438	235	56	3	39	4	2	-	80	21	3	46	-	-
Halsua															
A	78	57	13	4	-	2	-	-	1	5	-	-	3	-	-
C	61	39	5	1	-	-	-	-	1	3	-	-	3	-	-
D	31	30	8	3	-	2	-	-	-	2	-	-	1	-	-
Himanka															
A	365	123	19	8	-	3	-	-	-	4	4	-	13	-	-
C	348	108	7	1	-	2	-	-	-	3	1	-	9	-	-
D	40	35	16	7	-	3	-	-	-	3	3	-	8	-	-
Kannus															
A	575	335	101	20	-	20	1	1	-	36	5	2	34	-	-
C	502	268	49	8	-	8	-	1	-	18	2	3	43	-	-
D	145	135	78	16	-	14	1	1	-	25	4	2	13	-	-

C = Selvitettyjä rikoksia yhteensä - Uppklarade brott sammanlagt

D = Edelleen tutkittavana tilastovuoden aikana ilmoitettuja rikoksia - Fortfarande anhängiga under statistikåret

Därav						Seksu- aali- rikok- set	Siitä Därav	Rikok- set Siitä Därav	Lii- kenne- rikok- Därav	Työri- kokset Ar- brott	Ympä- ristö- rikok- aine- set	Huu- maus- rikok- set	Alko- holi- laki- rikok- set	Muita lakeja ase- tuksia	Päih- tymyk- sen otetut	Väki- luku- Folk- mängd			
Tapon, Pa- murhan hoin- tai pitely surman Miss- yritys handel Försök till dråp, mord eller dråp under förmi. omstå.	Törkeä hoin- pa- pa- hoin- hoin- handel	Lievä hoin- pa- hoin- handel	Kuole- man- tuot- tuot- lande	Vam- man- tuot- tamus Väl- lande av per- son- skade	Sexu- all- brott	Rais- kaus Väld- täkt	Rikok- set Siitä Därav	Liik- enne- rikok- Därav	Työri- kokset Ar- brott	Ympä- ristö- rikok- aine- set	Huu- maus- rikok- set	Alko- holi- laki- rikok- set	Muita lakeja ase- tuksia	Päih- tymyk- sen otetut	Väki- luku- Folk- mängd				
							1)							2)					
-	-	-	-	-	1	-	-	1	-	121	20	-	-	-	110	6	2776		
-	-	-	-	-	1	-	-	-	-	120	21	-	-	-	108	-	-		
-	-	-	-	-	-	-	-	1	-	4	-	-	-	-	2	6	-		
-	6	5	2	-	1	-	-	3	1	130	10	-	-	-	1	169	12	3455	
-	7	5	1	-	2	-	-	4	1	130	11	-	1	-	1	169	-	-	
-	-	-	1	-	-	-	-	-	-	7	-	-	-	-	6	12	-	-	
-	1	-	3	-	1	-	-	-	-	25	7	-	-	1	-	23	2	1744	
-	1	-	3	-	-	-	-	-	-	24	7	-	-	1	-	24	-	-	
-	-	-	-	-	1	-	-	-	-	1	-	-	-	-	1	2	-	-	
12	88	8	20	2	22	9	2	40	9	1083	163	1	8	35	63	2002	315	29051	
4	30	3	7	1	8	3	1	14	3	373	56	0	3	12	22	689	108	-	
-	67	8	14	2	14	12	2	42	9	1083	169	-	4	34	62	1992	-	-	
12	32	2	11	-	10	3	-	5	1	43	3	1	5	6	1	30	315	-	
-	2	-	-	-	-	-	-	-	-	73	17	-	3	-	2	89	5	2518	
-	2	-	-	-	1	4	-	-	-	78	17	-	3	-	2	89	-	-	
-	1	-	-	-	-	-	-	-	-	-	-	-	1	-	-	2	5	-	
-	10	-	4	1	2	-	-	1	1	144	13	1	1	3	4	223	12	4368	
-	7	-	1	1	1	-	-	2	1	143	13	-	-	3	4	224	-	-	
-	3	-	4	-	1	-	-	-	-	3	-	1	1	-	-	2	12	-	
-	1	-	-	-	-	3	-	3	1	35	6	-	-	3	1	54	5	1579	
-	1	-	-	-	-	-	-	2	1	39	8	-	-	3	1	54	-	-	
-	-	-	-	-	-	3	-	1	-	-	-	-	-	-	-	-	5	-	
12	67	8	12	1	18	6	2	35	7	679	104	-	2	24	53	1340	269	14428	
-	47	7	11	1	11	6	2	34	7	671	106	-	1	23	52	1333	-	-	
12	26	2	5	-	8	-	-	4	1	36	3	-	1	6	1	18	269	-	
-	8	-	4	-	2	-	-	1	-	152	23	-	2	5	3	296	24	6158	
-	10	1	2	-	1	2	-	4	-	152	25	-	-	5	3	292	-	-	
-	2	-	2	-	1	-	-	-	-	4	-	-	2	-	-	8	24	-	
3	91	5	40	2	4	6	1	42	1	730	125	1	-	30	10	1212	145	26625	
1	34	2	15	1	2	2	0	16	0	274	47	0	-	11	4	455	54	-	
6	99	4	30	-	3	8	1	37	4	737	127	1	2	18	10	1200	-	-	
1	26	3	12	2	1	5	1	15	-	53	10	-	-	17	4	31	145	-	
-	1	-	2	-	-	2	-	9	-	20	7	-	-	-	-	21	1	1379	
-	2	-	1	-	-	-	-	2	-	18	5	-	-	-	-	22	-	-	
-	-	-	1	-	-	2	-	8	-	5	2	-	-	-	-	1	1	-	
-	6	-	7	-	-	-	-	10	-	69	14	-	-	-	4	238	19	3066	
-	2	1	6	-	-	-	-	7	-	78	17	-	2	-	-	240	-	-	
-	5	-	3	-	-	-	-	3	-	-	-	-	-	-	4	1	19	-	
1	24	1	6	-	1	4	1	9	-	142	22	-	-	11	3	237	51	5844	
3	32	2	5	-	1	1	-	10	1	141	20	-	-	3	3	231	-	-	
-	11	-	1	-	-	3	1	1	-	13	3	-	-	9	-	10	51	-	

2. Jatkuu - Fortsätter

A = Rikoksia yhteensä - Brott sammanlagt
B = Rikoksia 10 000 asukasta kohden - Brott per 10 000 invånare

Kaikki rikokset		Rikoslakia vastaan tehdyt rikokset - Brott mot strafflagen												
KOKO MAA - HELA LANDET	Alla brott	Yhteensä	Omaisuusrikokset	Siitä - Därav							Henkeen ja terveyteen kohdistuneet rikokset			
Taajama-aste - Tätortsgrad		Summa	Egen-doms-brott	Var-kaus Stöld	Tör-keä var-kaus stöld	Näpistys Snatteri	Luvaton käyttö Olovligt brukande	Kaval-lus För-skingsring	Ryöstö Rån	Vahingo-pon- teko	Petos Bedrä-geri	Veropetos Verorikkomus	Henkeen ja terveyteen kohdistuneet rikokset	Tappo Murha
Lääni - Län														
Kihlakunta - Härad														
Kunta - Kommun														
Kaustinen - Kaustby														
A	633	312	56	6	-	13	1	2	-	21	11	-	45	-
C	584	265	24	1	-	6	-	1	-	7	4	1	37	-
D	81	78	43	5	-	9	1	1	-	16	9	-	13	-
Lestijärvi														
A	64	42	14	8	1	1	-	-	-	3	1	-	1	-
C	64	42	6	4	1	-	-	-	-	-	1	-	1	-
D	12	11	9	4	-	1	-	-	-	3	1	-	-	-
Perho														
A	325	223	59	8	3	7	1	-	-	32	4	-	28	-
C	281	177	29	1	-	2	-	1	-	19	1	2	26	-
D	87	80	39	8	3	5	1	-	-	17	3	-	9	-
Toholampi														
A	266	138	20	6	-	1	-	-	-	5	1	1	11	-
C	253	125	12	1	-	-	-	-	-	2	-	5	10	-
D	30	29	16	5	-	1	-	-	-	3	1	1	2	-
Ullava														
A	56	30	9	4	-	-	-	-	-	4	-	-	-	-
C	46	22	1	-	-	-	-	-	-	1	-	-	-	-
D	13	11	8	4	-	-	-	-	-	3	-	-	-	-
Veteli - Vetil														
A	284	164	25	5	-	4	1	-	-	9	3	-	11	-
C	277	160	20	1	-	-	-	-	-	5	8	-	13	-
D	34	29	18	4	-	4	1	-	-	8	-	-	-	-
KEURUU														
A	2164	1502	463	134	2	111	26	2	4	91	51	2	83	-
B	1293	897	277	80	1	66	16	1	2	54	30	1	50	-
C	1872	1227	233	61	2	66	5	2	1	34	33	-	72	-
D	414	383	271	77	-	56	22	2	3	69	26	2	26	-
Keuruu														
A	1437	1020	383	99	2	100	25	2	1	69	50	2	61	-
C	1210	802	206	53	2	62	5	1	-	29	31	-	54	-
D	315	294	210	48	-	48	21	2	1	50	25	2	17	-
Multia														
A	285	188	28	15	-	3	-	-	2	7	1	-	10	-
C	258	162	7	5	-	-	-	-	-	2	-	-	7	-
D	36	35	24	12	-	3	-	-	2	6	1	-	4	-
Petäjavesi														
A	442	294	52	20	-	8	1	-	1	15	-	-	12	-
C	404	263	20	3	-	4	-	1	1	3	2	-	11	-
D	63	54	37	17	-	5	1	-	-	13	-	-	5	-
KOKEMÄKI														
A	4740	3091	1129	279	18	248	104	8	2	278	59	3	220	-
B	1384	903	330	81	5	72	30	2	1	81	17	1	64	-
C	3993	2358	468	66	3	96	5	6	2	78	108	4	206	2
D	1130	1074	833	231	17	170	101	4	-	220	28	1	51	-
Harjavalta														
A	1187	819	339	91	3	63	26	1	-	94	20	3	78	-
C	980	619	134	22	-	29	1	1	-	33	13	4	70	2
D	322	310	250	80	3	43	25	-	-	69	11	1	25	-
Huittinen														
A	1310	844	368	78	4	107	42	3	2	63	21	-	31	-
C	1114	657	185	17	1	45	-	2	2	12	77	-	33	-
D	327	301	263	63	4	65	42	1	-	55	10	-	7	-

C = Selvitettyjä rikoksia yhteensä - Uppklarade brott sammanlagt

D = Edelleen tutkittavana tilastovuoden aikana ilmoitettuja rikoksia - Fortfarande anhängiga under statistikåret

Därav					Seksu- aali- rikok- set	Siitä Därav	Rikok- set käyt- töä, Virka- viran- miehen yleis- jä- jes- tystä 1)	Lii- kenne- rikok- Därav	Työri- kokset Ar- brott	Ympä- ristö- rikok- aine- set Miljö- brott	Huu- maus- set Narko- tika- brott	Alko- holi- laki- set Brott hol- lagen	Muita lakeja ja tuksia vas- tehdyt rikok- set	Päih- tymyk- sen otetut Beru- sade som tagits i för- var	Väki- luku- Folk- mängd 31.12. 2007		
Tapon, Pa- murhan hoin- tai pitely surman Miss- yritys handel Försök till dråp, mord eller dråp under förmi. omstå.	28	-	16	-	1	-	9	-	187	28	1	-	1	2	319	42	4298
	1	25	-	10	-	1	1	1	9	-	185	29	1	2	317	-	-
	-	7	-	6	-	-	-	-	2	-	10	1	-	-	3	42	-
	-	1	-	-	-	-	-	-	26	8	-	-	-	-	22	-	904
	-	1	-	-	-	-	2	-	30	9	-	-	-	-	22	-	-
	-	-	-	-	-	-	-	-	2	-	-	-	-	-	1	-	-
	1	14	4	7	2	-	-	-	88	14	-	-	15	-	102	4	3017
	-	19	1	6	-	-	4	-	3	2	83	13	-	11	4	100	-
	1	2	3	1	2	-	-	-	9	1	-	-	8	-	7	4	-
	-	8	-	1	-	2	-	-	3	1	91	9	-	-	-	128	4
	-	8	-	1	-	1	-	-	3	1	93	11	-	-	-	128	-
	-	1	-	-	-	1	-	-	1	-	4	1	-	-	-	1	4
	-	-	-	-	-	-	-	-	21	4	-	-	-	-	26	-	1009
	-	-	-	-	-	-	-	-	21	4	-	-	-	-	24	-	-
	-	-	-	-	-	-	-	-	3	-	-	-	-	-	2	-	-
	1	9	-	1	-	-	-	2	86	19	-	-	3	1	119	24	3518
	2	10	-	1	-	-	-	3	88	19	-	-	3	1	116	-	-
	-	-	-	-	-	-	-	-	7	2	-	-	-	-	5	24	-
	2	60	4	15	-	2	10	2	38	7	805	112	-	3	23	23	639
	1	36	2	9	-	1	6	1	23	4	481	67	-	2	14	14	382
	2	50	5	13	1	1	3	-	34	7	794	108	-	1	25	18	627
	-	18	1	5	-	2	10	2	7	2	37	5	-	2	2	5	26
	1	46	2	11	-	1	5	2	34	7	453	74	-	2	20	17	400
	1	38	4	11	-	-	-	-	31	7	440	71	-	1	22	12	396
	-	13	-	3	-	1	5	2	6	2	28	4	-	1	2	5	16
	1	7	-	2	-	-	2	-	-	-	144	11	-	1	-	2	95
	1	4	-	1	1	-	-	-	-	-	143	11	-	-	2	94	-
	-	3	-	1	-	-	2	-	-	-	4	-	-	1	-	1	9
	-	7	2	2	-	1	3	-	4	-	208	27	-	-	3	4	144
	-	8	1	1	-	1	3	-	3	-	211	26	-	-	3	4	137
	-	2	1	1	-	1	3	-	1	-	5	1	-	-	-	9	26
	4	145	29	24	1	16	22	3	59	11	1367	181	1	6	97	15	1634
	1	42	8	7	0	5	6	1	17	3	399	53	0	2	28	4	477
	4	130	26	26	2	15	14	3	58	11	1375	183	-	3	105	14	1621
	-	33	6	6	1	4	13	1	12	-	56	9	1	5	18	2	54
	2	51	12	9	-	3	3	1	10	1	307	49	-	1	31	5	363
	2	43	11	10	-	1	5	-	10	1	304	49	-	1	48	5	356
	-	17	3	2	-	2	1	1	2	-	12	3	-	1	3	1	11
	1	22	3	2	1	2	-	-	15	3	370	48	-	1	34	2	464
	1	21	4	4	1	2	1	1	14	3	373	46	-	-	31	1	456
	-	3	-	2	1	1	-	-	3	-	15	2	-	1	4	1	25

2. Jatkuu - Fortsätter

A = Rikoksia yhteensä - Brott sammanlagt
 B = Rikoksia 10 000 asukasta kohden - Brott per 10 000 invånare

KOKO MAA - HELA LANDET	Kaikki rikokset - Rikoslakia vastaan tehdyt rikokset - Brott mot strafflagen													
	Alla brott	Yhteensä	Omaisuusrikokset	Siitä - Därav							Henkeen ja terveyteen kohdistuneet rikokset			Tappo- ja murhat
Taajama-aste - Tätortsgrad	Summa		Egen-doms-brott	Var-kaus Stöld	Tör-keä var-kaus Grov stöld	Näpistys Snat-teri	Luvaton käyttö Olov-ligt bruk-ande	Kaval-lus För-sking-ring	Ryöstö Rån	Vahin-gon-teko	Petos Bedrä-geri	Vero-petos Verok-mus	Henkeen ja terveyteen kohdistuneet rikokset	Tappo- ja murhat
Lääni - Län														
Kihlakunta - Härad														
Kunta - Kommun														
Kokemäki - Kumo														
A	1010	720	228	55	6	37	28	2	-	69	11	-	71	-
C	803	512	65	7	-	9	4	1	-	17	9	-	63	-
D	278	268	189	49	6	31	26	2	-	57	4	-	10	-
Köyliö - Kjulo														
A	382	205	51	16	1	8	3	-	-	12	3	-	13	-
C	331	157	22	4	1	2	-	-	-	4	3	-	16	-
D	63	60	31	13	-	6	3	-	-	8	1	-	3	-
Säkylä														
A	684	373	97	29	2	27	3	1	-	20	4	-	19	-
C	633	319	48	12	-	10	-	1	-	9	5	-	16	-
D	91	88	65	19	2	20	3	1	-	14	2	-	5	-
Vampula														
A	167	130	46	10	2	6	2	1	-	20	-	-	8	-
C	132	94	14	4	1	1	-	1	-	3	1	-	8	-
D	49	47	35	7	2	5	2	-	-	17	-	-	1	-
KOKKOLA														
A	6979	3405	1662	192	3	623	110	20	2	496	105	2	397	-
B	1574	768	375	43	1	141	25	5	0	112	24	0	90	-
C	5780	2266	687	65	-	294	8	10	2	126	65	17	329	-
D	1646	1538	1165	160	3	369	103	11	1	413	46	-	159	-
Kokkola - Karleby														
A	5949	3086	1593	175	3	612	107	19	2	476	102	2	363	-
C	4773	1977	653	61	-	292	8	9	2	118	65	14	289	-
D	1566	1466	1117	145	3	360	100	11	1	399	43	-	152	-
Kälviä - Kelviä														
A	530	194	51	11	-	8	3	-	-	13	2	-	25	-
C	510	169	25	2	-	2	-	-	-	5	-	3	24	-
D	53	47	34	9	-	6	3	-	-	10	2	-	5	-
Lohtaja - Lochteå														
A	500	125	18	6	-	3	-	1	-	7	1	-	9	-
C	497	120	9	2	-	-	-	1	-	3	-	-	16	-
D	27	25	14	6	-	3	-	-	-	4	1	-	2	-
KYRÖNMAA														
A	3765	1231	326	80	3	68	20	4	1	76	34	4	85	-
B	2167	708	188	46	2	39	12	2	1	44	20	2	49	-
C	3566	1024	139	27	1	45	2	3	1	15	24	-	72	-
D	352	340	229	63	2	30	18	3	-	66	18	4	31	-
Isokyrö - Storkyro														
A	724	334	94	30	-	7	10	2	1	21	9	1	27	-
C	665	275	33	8	-	6	-	1	1	6	5	-	23	-
D	103	98	74	26	-	2	10	1	-	18	7	1	9	-
Laihia - Laihela														
A	2326	572	127	25	2	34	7	1	-	30	15	-	33	-
C	2263	504	60	9	-	20	2	2	-	6	10	-	30	-
D	145	139	90	21	2	19	5	1	-	26	7	-	12	-
Vähäkyrö - Lillkyro														
A	715	325	105	25	1	27	3	1	-	25	10	3	25	-
C	638	245	46	10	1	19	-	-	-	3	9	-	19	-
D	104	103	65	16	-	9	3	1	-	22	4	3	10	-

C = Selvitettyjä rikoksia yhteensä - Uppklarade brott sammanlagt

D = Edelleen tutkittavana tilastovuoden aikana ilmoitettuja rikoksia - Fortfarande anhängiga under statistikåret

Därav					Seksu- rikok- set	Siitä Därav	Rikok- set Siitä Därav	Lii- kenne- rikok- Därav	Työri- kokset Ar- brott	Ympä- ristö- rikok- set Miljö- brott	Huu- maus- riko- set Narko- tika- brott	Alko- holi- laki- riko- set alco- hol- lagen	Muita lakeja ase- tuksia väs- taan set	Päih- tymyk- sen otetut Beru- sade som tagits i för- var	Väki- luku- Folk- mängd 31.12. 2007				
Tapon, Pa- murhan hoin- tai pitely surman Miss- yritys handel Försök till dråp, mord eller dråp under förmi. omstä.		Törkeä hoin- pa- pa- pitely handel	Lievä hoin- pa- pitely Gro- v miss- handel	Kuole- man- tuot- tuot- tamus Döds- vål- lande av per- son- skade	Sexu- all- brott	Rais- kaus- Väld- täkt	töä, Virka- Tra- Ratti- juopu- mus Ratt- fyll- ri	Virka- miehen fik- våkiv. brott vasts. Välds. mot- stånd jes- mot tystä tj.man vas- taan	Ar- brott Miljö- brott	Ympä- ristö- rikok- set Miljö- brott	Huu- maus- riko- set Narko- tika- brott	Alko- holi- laki- riko- set alco- hol- lagen	Muita lakeja ase- tuksia väs- taan set	Päih- tymyk- sen otetut Beru- sade som tagits i för- var	Väki- luku- Folk- mängd 31.12. 2007				
	-	52	9	5	-	5	4	1	15	3	319	49	-	4	14	-	290	73	8217
	-	46	7	4	-	6	4	1	15	3	323	50	-	1	14	-	291	-	-
	-	7	2	1	-	-	1	-	4	-	17	3	-	3	5	-	10	73	-
	-	9	2	1	-	1	10	-	6	2	103	10	-	-	10	2	175	6	2901
	-	11	1	2	1	1	1	-	6	2	101	10	-	1	4	2	172	-	-
	-	2	1	-	-	-	9	-	-	-	5	-	-	-	6	-	3	6	-
	1	8	2	5	-	3	5	1	6	-	213	17	1	-	6	6	305	8	4784
	1	7	2	4	-	2	3	1	6	-	217	20	-	-	6	6	308	-	-
	-	3	-	1	-	1	2	-	1	-	5	-	1	-	-	-	3	8	-
	-	3	1	2	-	2	-	-	7	2	55	8	-	-	2	-	37	4	1675
	-	2	1	2	-	3	-	-	7	2	57	8	-	-	2	-	38	-	-
	-	1	-	-	-	-	-	-	2	-	2	1	-	-	-	-	2	4	-
	6	241	18	125	-	7	20	11	106	25	883	154	1	1	105	41	3533	739	44339
	1	54	4	28	-	2	5	2	24	6	199	35	0	0	24	9	797	167	-
	7	206	25	82	-	9	18	6	94	17	869	153	1	2	103	48	3466	-	-
	-	101	-	57	-	1	11	7	22	8	63	7	1	1	15	2	106	739	-
	5	220	17	115	-	6	17	10	101	25	694	134	1	-	103	39	2824	709	36966
	6	178	24	72	-	9	15	5	88	17	685	131	1	-	98	40	2756	-	-
	-	98	-	54	-	-	11	7	22	8	53	7	1	-	15	2	98	709	-
	1	19	-	4	-	1	2	1	5	-	102	16	-	1	2	2	334	19	4553
	1	18	-	5	-	2	1	1	5	-	101	18	-	5	7	7	334	-	-
	-	3	-	1	-	1	-	-	-	-	6	-	-	1	-	-	6	19	-
	-	2	1	6	-	-	1	-	-	-	87	4	-	-	-	-	375	11	2820
	-	10	1	5	-	-	1	-	1	-	83	4	-	2	-	1	376	-	-
	-	-	-	2	-	-	-	-	-	-	4	-	-	-	-	-	2	11	-
	3	50	8	17	1	3	7	6	31	9	694	68	1	6	6	14	2520	70	17377
	2	29	5	10	1	2	4	3	18	5	399	39	1	3	3	8	1450	40	-
	3	46	6	10	2	3	6	4	26	10	730	82	1	5	2	13	2529	-	-
	-	14	3	13	-	-	3	3	10	-	19	3	-	2	5	2	10	70	-
	-	14	5	6	1	-	2	1	4	2	186	17	-	4	4	9	381	9	5016
	-	13	5	4	1	-	3	2	4	2	196	20	-	4	-	9	381	-	-
	-	3	1	4	-	-	-	-	1	-	3	-	-	1	4	-	5	9	-
	1	21	1	7	-	2	3	3	11	-	364	36	1	1	1	3	1751	52	7664
	1	21	1	4	-	2	2	2	9	1	383	45	1	1	1	2	1757	-	-
	-	6	-	6	-	-	1	1	5	-	12	2	-	-	1	2	4	52	-
	2	15	2	4	-	1	2	2	16	7	144	15	-	1	1	2	388	9	4697
	2	12	-	2	1	1	1	-	13	7	151	17	-	-	1	2	391	-	-
	-	5	2	3	-	-	2	2	4	-	4	1	-	1	-	-	1	9	-

2. Jatkuu - Fortsätter

A = Rikoksia yhteensä - Brott sammanlagt
 B = Rikoksia 10 000 asukasta kohden - Brott per 10 000 invånare

Kaikki rikokset		Rikoslakia vastaan tehdyt rikokset - Brott mot strafflagen													
KOKO MAA - HELA LANDET	Alla brott	Yhteensä	Omaisuuks-rikokset	Siitä - Därav								Henkeen ja terveyteen kohdis-			
Taajama-aste - Tätortsgrad		Summa	Egen-doms-brott	Var-kaus Stöld	Tör-keä var-kaus stöld	Näpistys Snat-teri	Luvaton käyttö Olov-ligt bruk-ande	Kaval-lus För-sking-ring	Rån	Ryöstö	Vahin-gon-teko	Petos Bedrä-geri	Veropetos Verorikko-mus Skat-bedrä-geri Skat-för-seelse	rikokset	Tappo Murha Dråp Mord Dråp under för-mildr.om-ständighe-ter
LAPUA															
A	6412	3678	1108	270	8	237	45	15	2	308	95	14	213	1	
B	1265	726	219	53	2	47	9	3	0	61	19	3	42	0	
C	5878	3137	498	89	1	136	9	10	-	95	70	10	249	2	
D	1190	1131	809	217	8	132	39	9	2	252	53	13	74	-	
Alahärmä															
A	428	224	80	20	1	16	2	2	-	20	6	1	14	-	
C	421	211	39	7	-	12	1	1	-	8	6	-	27	-	
D	71	69	60	16	1	9	1	1	-	19	3	1	1	-	
Alajärvi															
A	1175	782	274	67	1	64	12	3	-	96	14	1	44	-	
C	1090	699	162	28	-	43	3	3	-	43	11	6	54	-	
D	255	242	170	44	1	28	10	-	-	68	6	1	17	-	
Evijärvi															
A	426	212	33	11	-	6	-	-	-	9	2	1	10	-	
C	404	188	12	-	-	3	-	2	-	1	3	1	7	-	
D	36	36	24	11	-	3	-	-	-	8	-	-	3	-	
Kauhava															
A	799	476	139	39	-	26	3	3	-	37	16	1	28	-	
C	726	404	44	8	1	10	-	1	-	7	10	-	45	-	
D	171	165	113	33	-	19	3	3	-	35	8	1	7	-	
Kortesjärvi															
A	172	83	18	6	-	4	-	-	-	3	1	-	9	-	
C	167	79	9	2	-	1	-	-	-	-	-	1	8	-	
D	27	22	15	6	-	3	-	-	-	3	1	-	2	-	
Lappajärvi															
A	377	220	45	17	-	5	-	-	-	14	8	-	15	-	
C	348	188	12	2	-	2	-	1	-	-	6	-	22	1	
D	65	62	38	16	-	4	-	-	-	14	4	-	7	-	
Lapua - Lappo															
A	2430	1364	410	80	4	104	20	5	2	97	39	10	74	1	
C	2158	1077	147	30	-	48	3	1	-	21	19	-	68	1	
D	444	434	315	67	4	61	18	4	2	84	27	10	28	-	
Vimpeli															
A	280	132	42	14	2	9	3	1	-	9	-	-	9	-	
C	263	118	24	5	-	4	1	-	-	7	5	-	10	-	
D	39	36	29	11	2	5	3	1	-	5	-	-	3	-	
Ylihärmä															
A	325	185	67	16	-	3	5	1	-	23	9	-	10	-	
C	301	173	49	7	-	13	1	1	-	8	10	2	8	-	
D	82	65	45	13	-	-	4	-	-	16	4	-	6	-	
LOIMAA															
A	6043	3685	1175	327	15	239	95	10	2	281	91	2	245	-	
B	1623	990	316	88	4	64	26	3	1	75	24	1	66	-	
C	5085	2772	493	101	8	124	17	7	2	85	61	2	164	-	
D	1284	1171	803	259	9	135	82	6	1	215	44	-	115	-	
Alastaro															
A	486	252	58	18	2	10	3	-	-	15	3	-	17	-	
C	431	204	23	6	1	7	-	-	-	1	4	-	10	-	
D	69	61	44	17	1	4	3	-	-	14	2	-	7	-	
Aura															
A	726	379	115	31	1	36	4	-	-	26	9	-	25	-	
C	651	299	53	10	-	17	3	-	-	10	7	-	17	-	
D	130	121	80	24	1	22	3	-	-	20	4	-	13	-	

C = Selvitettyjä rikoksia yhteensä - Uppklarade brott sammanlagt

D = Edelleen tutkittavana tilastovuoden aikana ilmoitettuja rikoksia - Fortfarande anhängiga under statistikåret

Därav						Seksu- aali- rikok- set	Siitä Därav	Rikok- set Siitä oikeu- käyt- töä,	Lii- kenne- Siitä rikok- Därav	Työri- kokset Ar- brott	Ympä- ristö- rikok- aine- set	Huu- maus- rikok- set	Alko- holi- laki- rikok- set	Muita lakeja ase- tuksia	Päih- tymyk- sen Folk- luku- mängd	Väki- luku- Folk- luku- mängd			
Tapon, Pa- murhan hoin- tai pitely surman Miss- yritys handel Försök till dråp, mord eller dråp under förmi. omstå.		Törkeä hoin- pa- pa- hoin- hoin- handel	Lievä hoin- pa- hoin- handel	Kuole- man- tuot- tuot- tamus	Vam- man- tuot- tamus Väl- lande av per- son- skade	Sexu- all- brott	Rais- kaus- Väld- täkt	Virka- miehen väkiv. vålds. mot- stånd jes- mot tystä tj.man vas- taan	Virka- miehen väkiv. vålds. mot- stånd jes- mot tystä tj.man vas- taan	Ratti- juopu- mus Ratt- fyll- ri	Miljö- brott	Narko- tika- brott	alko- hol- lagen	tehdyt rikok- set	Beru- sade som tagits i för- var	31.12. 2007			
	4	123	10	50	3	17	14	4	146	79	1884	186	2	2	50	35	2699	403	50676
	1	24	2	10	1	3	3	1	29	16	372	37	0	0	10	7	533	80	-
	6	167	4	42	5	19	14	1	155	80	1941	203	-	4	46	29	2712	-	-
	2	36	7	22	-	3	10	3	23	1	84	12	2	2	16	8	51	403	-
	-	9	-	3	1	1	2	1	1	-	119	12	-	1	2	2	202	16	4717
	-	19	-	4	1	2	4	1	5	-	128	12	-	-	2	1	209	-	-
	-	1	-	-	-	-	-	-	-	-	5	2	-	1	-	1	1	16	-
	3	26	3	8	-	3	4	-	83	71	324	40	-	-	12	4	389	80	8801
	1	42	1	6	-	3	3	-	96	72	326	38	-	3	7	6	385	-	-
	2	6	3	4	-	1	3	-	3	-	21	4	-	-	5	-	13	80	-
	-	4	-	5	-	1	1	-	-	-	155	6	-	-	-	1	213	9	2827
	-	3	-	3	-	1	1	-	-	-	159	6	-	1	-	1	215	-	-
	-	1	-	2	-	-	1	-	-	-	3	1	-	-	-	-	-	9	-
	-	18	-	4	2	3	4	1	11	-	249	28	1	-	14	3	320	54	7986
	4	31	-	6	2	2	1	-	11	1	253	31	-	-	9	3	319	-	-
	-	5	-	-	-	1	3	1	5	-	19	2	1	-	5	-	6	54	-
	-	6	-	2	-	-	-	-	1	-	46	3	-	-	1	-	89	12	2311
	-	4	-	2	-	1	-	-	1	-	56	8	-	-	1	-	88	-	-
	-	2	-	-	-	-	-	-	-	-	-	-	-	-	-	-	5	12	-
	-	14	-	1	-	-	-	-	9	-	146	16	-	-	-	-	157	18	3564
	-	17	-	2	-	1	-	-	7	-	142	17	-	-	-	-	160	-	-
	-	7	-	-	-	-	-	-	3	-	10	1	-	-	-	-	3	18	-
	-	36	3	24	-	8	3	2	34	6	684	58	-	1	17	13	1053	186	14178
	-	42	1	14	1	9	3	-	27	5	704	63	-	-	24	13	1068	-	-
	-	10	2	14	-	-	3	2	10	1	20	1	-	1	4	-	10	186	-
	-	5	2	2	-	-	-	-	-	-	74	13	-	-	1	3	145	9	3332
	-	6	1	2	1	-	-	-	1	-	78	14	-	-	-	2	143	-	-
	-	1	1	1	-	-	-	-	-	-	-	-	-	-	1	1	2	9	-
	1	5	2	1	-	1	-	-	7	2	87	10	1	-	3	9	131	19	2960
	1	3	1	3	-	-	2	-	7	2	95	14	-	-	3	3	125	-	-
	-	3	1	1	-	1	-	-	2	-	6	1	1	-	1	6	11	19	-
	4	152	7	61	2	14	10	4	57	2	1835	187	1	8	165	21	2337	246	37229
	1	41	2	16	1	4	3	1	15	1	493	50	0	2	44	6	628	66	-
	4	114	6	31	1	5	7	3	45	2	1798	189	-	5	142	21	2292	-	-
	-	61	3	35	2	12	7	2	19	2	99	6	1	6	30	1	112	246	-
	3	5	1	7	-	1	-	-	2	-	158	15	-	1	3	2	232	8	2932
	3	3	-	4	-	-	-	-	2	-	159	16	-	-	2	1	226	-	-
	-	2	1	3	-	1	-	-	-	-	3	-	-	1	1	1	7	8	-
	1	11	-	8	2	1	1	-	6	-	204	22	-	2	8	5	342	15	3823
	1	10	-	3	-	1	2	1	5	1	198	21	-	1	10	5	347	-	-
	-	5	-	5	2	1	1	-	3	-	14	1	-	1	1	-	9	15	-

2. Jatkuu - Fortsätter

A = Rikoksia yhteensä - Brott sammanlagt
 B = Rikoksia 10 000 asukasta kohden - Brott per 10 000 invånare

KOKO MAA - HELA LANDET	Kaikki rikokset - Rikoslakia vastaan tehdyt rikokset - Brott mot strafflagen													
	Alla brott	Yhteensä Summa	Omaidensuuset rikokset	Siitä - Därav										Henkeen ja terveyteen kohdistuneet rikokset
Taajama-aste - Tätortsgrad			Egen-doms-brott	Var-kaus Stöld	Tör-keä var-kaus stöld	Näpistys Snat-teri	Luvaton käyttö Olov-ligt bruk-ande	Kaval-lus För-sking-ring	Ryöstö Rån	Vahin-gon-teko Skade-görel-se	Petos Bedrä-geri	Veropetos Verorikkomus Skat-bedrä-geri Skat-för-seelse	Brott mot liv och hälsa	Dråp Mord Dråp under för-mildr.om-ständighe-ter
Koski Tl														
A	251	135	39	29	-	2	2	-	-	5	1	-	8	-
C	206	93	2	-	-	1	-	-	-	-	1	-	5	-
D	60	52	39	29	-	2	2	-	-	5	1	-	3	-
Loimaa														
A	2182	1460	617	146	7	141	75	8	-	140	38	-	143	-
C	1691	989	270	42	5	82	11	4	-	49	28	-	89	-
D	614	569	398	114	4	69	64	4	-	101	17	-	70	-
Marttila														
A	407	259	28	4	1	10	-	1	-	7	4	-	5	-
C	361	216	3	-	-	-	-	1	-	2	2	-	3	-
D	60	55	26	4	1	10	-	1	-	7	2	-	4	-
Mellilä														
A	329	202	64	19	-	9	-	1	-	13	12	-	7	-
C	290	167	37	11	-	6	-	-	-	3	9	-	7	-
D	47	43	31	9	-	4	-	1	-	11	3	-	2	-
Oripää														
A	176	95	16	7	1	2	-	-	-	2	1	-	3	-
C	167	83	11	-	1	1	-	1	1	2	1	-	1	-
D	21	19	9	7	-	1	-	-	-	-	-	-	2	-
Pöytyä														
A	784	475	137	39	1	17	5	-	2	45	16	-	22	-
C	678	379	62	20	-	7	2	1	1	15	7	-	21	-
D	162	145	96	27	1	13	5	-	1	33	10	-	9	-
Tarvasjoki														
A	395	219	46	14	-	6	1	-	-	16	2	2	5	-
C	349	177	10	2	-	1	-	-	-	2	-	2	4	-
D	55	47	38	13	-	5	1	-	-	14	2	-	2	-
Yläne														
A	307	209	55	20	2	6	5	-	-	12	5	-	10	-
C	261	165	22	10	1	2	1	-	-	3	2	-	7	-
D	66	59	42	15	1	5	4	-	-	10	3	-	3	-
MUSTASAARI														
A	4455	1679	555	189	7	135	1	8	2	137	24	1	81	-
B	1376	519	171	58	2	42	0	2	1	42	7	0	25	-
C	3970	1211	122	22	1	32	-	4	2	35	10	-	63	-
D	585	558	454	174	6	104	1	4	-	112	16	1	28	-
Korsnäs														
A	156	90	37	14	2	10	-	1	-	6	1	-	2	-
C	137	70	14	8	-	5	-	-	-	1	-	-	3	-
D	35	34	30	13	2	5	-	1	-	5	1	-	-	-
Maalahti - Malax														
A	610	291	95	27	-	27	-	-	-	22	4	1	18	-
C	528	211	19	3	-	2	-	-	-	7	2	-	15	-
D	95	90	78	24	-	25	-	-	-	16	3	1	6	-
Mustasaari - Korsholm														
A	2321	931	323	117	4	73	1	4	2	81	17	-	39	-
C	2018	638	54	6	1	13	-	2	2	16	7	-	31	-
D	349	334	278	111	3	60	1	2	-	73	10	-	12	-
Oravainen - Oravais														
A	426	115	40	10	-	14	-	1	-	13	-	-	7	-
C	394	89	16	1	-	8	-	1	-	4	1	-	7	-
D	38	32	26	9	-	6	-	-	-	10	-	-	-	-

C = Selvitettyjä rikoksia yhteensä - Uppklarade brott sammanlagt

D = Edelleen tutkittavana tilastovuoden aikana ilmoitettuja rikoksia - Fortfarande anhängiga under statistikåret

Därav	Seksu- rikok- set	Siitä Därav	Rikok- set Siitä Därav	Lii- kenne- rikok- Därav	Työri- kokset Ar- brott	Ympä- ristö- rikok- aine- set	Huu- maus- rikok- set	Alko- holi- laki- rikok- set	Muita lakeja ja ase- tuksia	Päih- tymyk- sen luku- mängd	Väki- luku- sen Folk- mängd							
Tapon, Pa- murhan hoin- tai pitely surman Miss- yritys handel Försök till dråp, mord eller dråp under förmi. omstä.	Sexu- all- brott	Rais- kaus Våld- täkt	Siitä Därav	Virka- miehen fik- våldsv. mot- tj.man	Trä- juopu- Ratt- fyller- ri	Ar- brott Miljö- brott	Narko- tika- brott	Alko- hol- lagen	ase- tuksia tehdyt rikok- set	Päih- tymyk- sen luku- mängd	Väki- luku- sen Folk- mängd							
	1)								2)									
-	3	2	3	-	-	-	-	1	-	116	5	2485						
-	2	2	1	-	-	2	-	-	1	113	-	-						
-	1	-	2	-	-	-	-	-	-	8	5	-						
-	96	3	35	-	7	6	3	26	2	546	72	-	1	38	10	712	180	13058
-	67	3	16	1	1	1	1	20	1	533	75	-	1	28	11	691	-	-
-	38	1	23	-	7	5	2	8	2	36	1	-	-	12	-	45	180	-
-	4	-	1	-	-	1	-	1	-	107	21	-	1	106	-	148	5	2035
-	1	-	1	-	1	-	-	1	-	109	22	-	-	96	-	145	-	-
-	3	-	1	-	-	1	-	-	-	6	1	-	1	10	-	5	5	-
-	5	1	-	-	1	1	1	5	-	119	8	-	-	2	-	127	5	1187
-	5	1	-	-	1	1	1	4	-	117	8	-	1	-	-	123	-	-
-	1	1	-	-	-	-	-	1	-	3	-	-	-	2	-	4	5	-
-	2	-	1	-	-	1	-	4	-	66	1	-	1	-	-	81	-	1362
-	1	-	-	-	-	1	-	1	-	67	1	-	-	-	-	84	-	-
-	1	-	1	-	-	-	-	3	-	2	-	-	1	-	-	2	-	-
-	13	-	5	-	3	-	-	9	-	276	22	-	1	4	2	307	18	6291
-	15	-	5	-	1	-	-	8	-	263	21	-	2	4	2	297	-	-
-	6	-	-	-	2	-	-	2	-	19	2	-	1	2	-	17	18	-
-	5	-	-	-	-	-	-	2	-	161	10	-	-	1	2	174	4	1942
-	4	-	-	-	-	-	-	1	-	159	10	-	-	1	2	170	-	-
-	2	-	-	-	-	-	-	2	-	3	-	-	-	-	-	8	4	-
-	8	-	1	-	1	-	-	2	-	121	12	1	1	2	-	98	6	2114
-	6	-	1	-	-	-	-	3	-	116	11	-	-	-	-	96	-	-
-	2	-	-	-	1	-	-	-	-	9	1	1	1	2	-	7	6	-
-	39	2	27	2	11	5	2	27	-	914	93	2	-	14	36	2740	66	32374
-	12	1	8	1	3	2	1	8	-	282	29	1	-	4	11	846	20	-
-	26	2	23	1	10	5	2	25	-	915	96	1	-	16	36	2723	-	-
-	14	-	10	1	3	3	1	7	-	37	3	1	-	-	1	26	66	-
-	2	-	-	-	-	-	-	1	-	48	6	-	-	-	-	66	-	2240
-	2	-	-	-	1	-	-	1	-	48	6	-	-	-	-	67	-	-
-	-	-	-	-	-	-	-	-	-	2	-	-	-	-	-	1	-	-
-	14	-	3	-	1	1	-	3	-	162	7	-	-	3	34	285	14	5515
-	8	-	6	-	1	-	-	3	-	160	7	-	-	5	33	284	-	-
-	6	-	-	-	-	1	-	-	-	3	-	-	-	-	1	4	14	-
-	16	1	12	1	9	4	2	16	-	483	63	2	-	10	-	1390	39	17936
-	12	1	9	1	7	4	2	11	-	487	66	1	-	10	1	1379	-	-
-	5	-	5	-	2	2	1	6	-	19	1	1	-	-	-	15	39	-
-	3	1	3	-	-	-	-	1	-	64	8	-	-	-	2	309	3	2204
-	3	1	3	-	-	1	-	2	-	61	8	-	-	-	2	303	-	-
-	-	-	-	-	-	-	-	-	-	5	1	-	-	-	-	6	3	-

2. Jatkuu - Fortsätter

A = Rikoksia yhteensä - Brott sammanlagt
 B = Rikoksia 10 000 asukasta kohden - Brott per 10 000 invånare

Kaikki rikokset		Rikoslakia vastaan tehdyt rikokset - Brott mot strafflagen													
KOKO MAA - HELA LANDET	Alla brott	Yhteensä	Omaisuuks-rikokset	Siitä - Därav									Henkeen ja terveyteen kohdis-		
Taajama-aste - Tätortsgrad		Summa	Egen-doms-brott	Var-kaus Stöld	Tör-keä var-kaus Grov stöld	Näp-ty- Snat-teri	Luva-ton käyttö-Olov-ligt bruk-ande	Kaval-lus För-sking-ring	Rån	Ryöstö	Vahin-gon-teko Skade-görel-se	Petos Bedrä-geri	Veropetos Verorikkomus Skat-geri Skat-för-seelse	tuneet rikok-set Brott mot liv och hälsa	Tappo Murha Surma Dråp Mord Dråp under för-mildr-om-stän-dighe-ter
Vöyri-Maksamaa - Vörå-Maxmo															
A	942	252	60	21	1	11	-	2	-	15	2	-	15	-	
C	893	203	19	4	-	4	-	1	-	7	-	-	7	-	
D	68	68	42	17	1	8	-	1	-	8	2	-	10	-	
MÄNTTÄ															
A	2781	1972	528	165	2	118	15	7	4	121	53	-	109	1	
B	1014	719	193	60	1	43	5	3	1	44	19	-	40	0	
C	2619	1807	285	70	3	55	5	6	7	52	42	-	132	1	
D	456	428	337	124	1	69	10	3	-	91	23	-	23	-	
Kuru															
A	328	247	45	13	-	7	3	1	-	13	3	-	12	-	
C	299	223	19	5	-	3	2	1	-	4	2	-	19	-	
D	69	60	36	13	-	5	1	-	-	11	2	-	3	-	
Mänttä															
A	711	504	151	38	-	40	5	2	4	35	15	-	37	-	
C	701	490	96	24	-	19	-	1	5	21	13	-	44	-	
D	108	102	85	23	-	23	5	1	-	22	8	-	5	-	
Ruovesi															
A	465	364	97	46	1	12	1	-	-	19	11	-	20	1	
C	440	335	51	18	1	3	1	2	-	13	4	-	26	1	
D	98	90	71	39	-	9	-	-	-	16	7	-	5	-	
Vilppula															
A	433	330	91	23	-	26	-	-	-	15	17	-	17	-	
C	428	324	64	7	2	16	-	-	2	6	17	-	25	-	
D	61	59	50	20	-	12	-	-	-	11	3	-	2	-	
Virrat - Virdois															
A	844	527	144	45	1	33	6	4	-	39	7	-	23	-	
C	751	435	55	16	-	14	2	2	-	8	6	-	18	-	
D	120	117	95	29	1	20	4	2	-	31	3	-	8	-	
NOKIA															
A	10943	7356	3010	854	30	783	78	27	11	730	217	4	524	1	
B	1104	742	304	86	3	79	8	3	1	74	22	0	53	0	
C	8947	5459	1224	200	8	466	19	17	4	191	136	13	489	4	
D	2677	2498	2010	706	25	353	60	11	8	582	108	2	148	-	
Lempäälä															
A	2238	1502	593	169	6	160	33	11	2	110	38	1	83	-	
C	1916	1194	286	50	-	110	6	8	-	46	26	2	75	-	
D	483	445	371	137	6	58	27	3	2	81	17	1	20	-	
Mouhijärvi															
A	419	284	87	37	1	28	3	2	-	10	5	-	13	-	
C	380	243	38	3	1	21	1	1	-	5	4	1	12	-	
D	77	70	57	35	1	9	2	1	-	7	1	-	3	-	
Nokia															
A	4067	2659	1050	278	10	274	26	8	5	276	71	-	233	1	
C	3330	1951	408	59	5	140	8	6	2	68	53	6	219	2	
D	959	903	713	234	6	145	19	2	3	217	29	-	56	-	
Pirkkala - Birkkala															
A	1291	968	456	127	7	141	5	3	-	99	32	3	62	-	
C	1000	707	203	38	1	94	1	-	1	17	22	4	62	-	
D	361	326	279	99	7	51	4	3	-	85	11	1	12	-	
Vesilahti															
A	235	178	67	35	-	5	1	-	-	14	5	-	12	-	
C	204	145	21	5	-	2	-	1	-	3	6	-	22	-	
D	59	58	51	31	-	3	1	-	-	11	2	-	2	-	

C = Selvitettyjä rikoksia yhteensä - Uppklarade brott sammanlagt

D = Edelleen tutkittavana tilastovuoden aikana ilmoitettuja rikoksia - Fortfarande anhängiga under statistikåret

Därav	Seksu- rikok- set	Siitä Därav	Rikok- set Siitä Därav	Lii- kenne- rikok- Därav	Työri- kokset Ar- brott	Ympä- ristö- rikok- aine- set	Huu- maus- rikok- set	Alko- holi- laki- rikok- set	Muita lakeja ase- tuksia	Päih- tymyk- sen löön- otetut	Väki- luku- Folk- mängd							
Tapon, Pa- murhan hoin- tai pitely surman Miss- yritys handel Försök till dråp, mord eller dråp under förmi. omstå.	Sexu- all- brott	Rais- kaus- Våld- täkt	töä, Virka- Tra- Ratti- juopu- mus Ratt- fyll- ri	Virka- miehen fik- våkiv. brott vålds. mot- stånd jes- mot tystä tj.man	Ar- brott Miljö- brott	Narko- tika- brott	alho- mot- lagen	ase- tuksia taan	säi- lön- otetut	31.12. 2007								
			1)					2)										
-	4	-	9	1	1	-	-	6	-	157	9	-	-	1	-	690	10	4479
-	1	-	5	-	1	-	-	8	-	159	9	-	-	1	-	690	-	-
-	3	-	5	1	1	-	-	1	-	8	1	-	-	-	-	-	-	10
-	73	5	22	-	8	5	-	44	5	1165	162	1	3	48	16	793	295	27419
-	27	2	8	-	3	2	-	16	2	425	59	0	1	18	6	289	108	-
1	91	8	22	1	8	6	-	43	5	1212	173	3	3	49	13	799	-	-
-	16	-	7	-	-	2	-	6	2	30	6	1	1	7	4	24	295	-
-	7	-	4	-	1	1	-	4	-	167	18	1	-	8	5	76	12	2764
1	12	-	5	-	1	-	-	3	1	172	19	-	-	1	1	75	-	-
-	2	-	1	-	-	1	-	2	-	7	1	1	-	7	4	5	12	-
-	30	2	5	-	-	2	-	21	2	250	45	-	-	20	6	201	152	6413
-	35	2	7	-	-	3	-	23	2	266	50	1	1	28	6	205	-	-
-	4	-	1	-	-	-	-	-	-	5	-	-	-	-	-	6	152	-
-	10	1	6	-	2	-	-	5	1	219	31	-	2	7	3	98	43	5195
-	17	2	4	-	2	1	-	6	1	231	32	-	1	7	3	102	-	-
-	3	-	2	-	-	-	-	1	1	6	2	-	1	-	-	8	43	-
-	13	1	2	-	1	1	-	8	-	194	24	-	-	4	-	103	36	5354
-	18	3	2	1	1	2	-	7	-	204	26	-	-	4	1	103	-	-
-	1	-	1	-	-	-	-	1	-	4	1	-	-	-	-	2	36	-
-	13	1	5	-	4	1	-	6	2	335	44	-	1	9	2	315	52	7693
-	9	1	4	-	4	-	-	4	1	339	46	2	1	9	2	314	-	-
-	6	-	2	-	-	1	-	2	1	8	2	-	-	-	-	3	52	-
4	313	30	142	5	21	25	4	161	22	3136	436	2	7	124	38	3549	670	99078
0	32	3	14	1	2	3	0	16	2	317	44	0	1	13	4	358	68	-
5	307	35	107	4	23	21	5	151	20	3152	454	3	1	129	41	3447	-	-
-	83	4	54	1	2	13	1	35	3	120	19	1	6	17	1	178	670	-
-	48	5	23	1	5	4	1	21	2	713	70	1	3	31	7	729	115	19271
-	44	6	18	-	6	6	3	24	2	725	76	2	1	34	8	714	-	-
-	10	-	9	1	-	1	-	3	-	23	2	-	2	7	-	38	115	-
-	4	2	5	-	2	3	-	5	-	166	18	-	-	-	-	135	7	3064
-	5	2	3	-	2	3	-	4	-	175	24	-	-	1	2	135	-	-
-	1	-	2	-	-	2	-	1	-	3	-	-	-	-	-	7	7	-
2	134	13	69	4	8	6	2	77	10	1064	192	-	2	59	20	1388	307	30485
3	136	14	51	4	7	4	2	76	10	1057	196	1	-	58	21	1358	-	-
-	28	2	25	-	1	2	-	16	-	50	10	-	2	5	-	56	307	-
-	42	2	14	-	3	1	-	24	4	382	43	-	1	13	6	317	103	15788
-	46	2	11	-	3	2	-	21	3	375	43	-	-	12	6	287	-	-
-	7	-	4	-	-	-	-	5	2	19	2	-	1	2	-	35	103	-
-	9	-	2	-	-	2	-	-	-	86	17	-	-	4	-	57	12	4086
-	17	-	4	-	1	2	-	-	-	90	19	-	-	4	-	59	-	-
-	1	-	-	-	-	-	-	-	-	2	-	-	-	-	-	1	12	-

2. Jatkuu - Fortsätter

A = Rikoksia yhteensä - Brott sammanlagt
 B = Rikoksia 10 000 asukasta kohden - Brott per 10 000 invånare

Kaikki rikokset		Rikoslakia vastaan tehdyt rikokset - Brott mot strafflagen												
KOKO MAA - HELA LANDET	Alla brott	Yhteensä	Omaisuuks- rikokset	Siitä - Därav										Henkeen ja terveyteen kohdis-
Taajama-aste - Tätortsgrad		Summa	Egen- brott	Var- Stöld	Tör- keä var- kaus stöld	Näp- tys Snat- teri	Luva- ton käyttö- Olov- ligt bruk- ande	Kaval- lus För- sking- ring	Ryöstö- Rån	Vahin- gon- teko	Petos- Bedrä- geri	Verot- rikko- mus	Verot- rikok- set	Tappo Murha
Lääni - Län												Skat- för- geri	Skat- för- seelse	Dråp och hälsa för- mildr. om- stän- dighe- ter
Ylöjärvi														
A	2693	1765	757	208	6	175	10	3	4	221	66	-	121	-
C	2117	1219	268	45	1	99	3	1	1	52	25	-	99	2
D	738	696	539	170	5	87	7	2	3	181	48	-	55	-
NÄRPIÖ														
A	2132	1371	581	77	4	46	19	4	10	123	157	1	76	-
B	1164	748	317	42	2	25	10	2	5	67	86	1	41	-
C	1568	805	95	14	2	31	2	-	8	19	10	-	54	-
D	647	636	513	65	3	27	17	4	2	109	151	1	37	-
Kaskinen - Kaskö														
A	323	307	277	12	-	3	2	-	-	14	124	-	7	-
C	53	36	5	3	-	1	-	-	-	1	-	-	10	-
D	277	277	272	9	-	2	2	-	-	13	124	-	3	-
Kristiinankaupunki - Kristinestad														
A	662	452	153	32	1	19	12	3	9	53	14	1	47	-
C	491	282	41	8	1	6	1	-	8	8	5	-	25	-
D	198	191	119	25	1	13	11	3	1	48	10	1	24	-
Närpiö - Närpes														
A	1147	612	151	33	3	24	5	1	1	56	19	-	22	-
C	1024	487	49	3	1	24	1	-	-	10	5	-	19	-
D	172	168	122	31	2	12	4	1	1	48	17	-	10	-
PIETARSAARI														
A	6921	3267	1392	386	23	244	98	17	4	435	79	-	274	-
B	1415	668	285	79	5	50	20	3	1	89	16	-	56	-
C	5738	2147	403	81	2	137	7	8	3	79	48	-	249	2
D	1584	1480	1101	337	22	131	91	12	1	389	44	-	110	-
Kruunupyy - Kronoby														
A	1082	297	95	17	3	12	4	1	-	43	8	-	5	-
C	995	214	26	5	-	2	-	-	-	6	11	-	2	-
D	120	110	77	12	3	11	4	1	-	40	1	-	3	-
Luoto - Larsmo														
A	276	141	40	12	1	4	3	1	-	18	-	-	4	-
C	231	102	3	1	-	1	-	-	-	-	-	-	2	-
D	59	51	39	12	1	3	3	1	-	18	-	-	2	-
Pietarsaari - Jakobstad														
A	2798	1987	1030	284	9	204	77	14	3	307	55	-	229	-
C	1932	1163	310	55	2	130	5	5	2	63	27	-	208	2
D	1125	1058	799	251	8	97	72	9	1	268	33	-	91	-
Pedersöre														
A	1834	424	90	35	2	9	2	1	-	29	9	-	17	-
C	1763	361	25	8	-	1	-	2	-	6	6	-	21	-
D	118	108	75	31	2	8	2	1	-	25	5	-	5	-
Uusikaarlepyy - Nykarleby														
A	931	418	137	38	8	15	12	-	1	38	7	-	19	-
C	817	307	39	12	-	3	2	1	1	4	4	-	16	-
D	162	153	111	31	8	12	10	-	-	38	5	-	9	-
PORI														
A	25326	12203	5354	1665	66	1406	125	68	43	1208	324	15	876	2
B	2351	1133	497	155	6	131	12	6	4	112	30	1	81	0
C	21308	8370	1918	263	32	777	36	53	22	277	219	13	703	2
D	5280	4991	3801	1463	44	679	97	32	23	993	160	13	360	-

C = Selvitettyjä rikoksia yhteensä - Uppklarade brott sammanlagt

D = Edelleen tutkittavana tilastovuoden aikana ilmoitettuja rikoksia - Fortfarande anhängiga under statistikåret

Därav					Seksu- aali- rikok- set	Siitä Därav	Rikok- set Siitä Därav	Lii- kenne- rikok- Därav	Työri- kokset Ar- brott	Ympä- ristö- rikok- set	Huu- maus- rikok- set	Alko- holi- laki- rikok- set	Muita lakeja ase- tuksia	Päih- tymyk- sen otetut	Väki- luku- Folk- mängd				
Tapon, Pa- murhan hoin- tai pitely surman Miss- yritys handel Försök till dråp, mord eller dråp under förmi. omstå.	Törkeä hoin- pa- pa- hoin- hoin- handel	Lievä pa- pa- hoin- hoin- handel	Kuole- man- tuot- tuot- -	Vam- man- tuot- tuot- -	Sexu- all- brott	Rais- kaus- Väld- täkt	Siitä Därav	Virka- miehen väkiv. våld- omai- jä- stäm- mot jes- mot tystä tj.man	Trä- juopu- mus Ratt- fyll- ri	Ar- brott	Miljö- brott	Narko- tika- brott	Alko- hol- lagen	Muita lakeja ase- tuksia	Päih- tymyk- sen otetut	Väki- luku- Folk- mängd			
	2	76	8	29	-	3	9	1	34	6	725	96	1	1	17	5	923	126	26384
	2	59	11	20	-	4	4	-	26	5	730	96	-	-	20	4	894	-	-
	-	36	2	14	-	1	8	1	10	1	23	5	1	1	3	1	41	126	-
	1	46	11	8	1	5	2	1	33	2	609	48	-	2	5	13	748	46	18317
	1	25	6	4	1	3	1	1	18	1	332	26	-	1	3	7	408	25	-
	-	40	7	3	-	3	1	-	24	2	597	47	-	1	7	13	750	-	-
	1	19	6	5	1	2	1	1	13	-	31	3	-	2	2	1	10	46	-
	1	5	-	1	-	-	-	-	-	-	18	-	-	-	-	1	15	-	1485
	-	8	1	1	-	-	-	-	-	-	18	-	-	-	-	1	16	-	-
	1	2	-	-	-	-	-	-	-	-	-	-	-	-	-	-	-	-	-
	-	24	9	5	1	4	1	-	13	2	198	21	-	2	2	1	209	28	7389
	-	17	3	2	-	2	1	-	11	2	190	21	-	-	1	1	208	-	-
	-	9	6	3	1	2	-	-	6	-	15	2	-	2	2	-	7	28	-
	-	17	2	2	-	1	1	1	20	-	393	27	-	-	3	11	524	18	9443
	-	15	3	-	-	1	-	-	13	-	389	26	-	1	6	11	526	-	-
	-	8	-	2	-	-	1	1	7	-	16	1	-	-	-	1	3	18	-
	-	184	18	50	2	10	51	5	51	9	1151	126	3	4	107	35	3619	448	48921
	-	38	4	10	0	2	10	1	10	2	235	26	1	1	22	7	740	92	-
	-	166	14	42	2	19	62	7	49	8	1134	121	2	-	105	37	3554	1	-
	-	75	6	19	2	2	5	3	21	5	97	16	2	4	13	4	100	447	-
	-	2	-	-	-	2	1	1	3	-	166	13	-	-	11	-	785	10	6716
	-	1	-	-	-	1	1	1	2	-	162	11	-	-	18	-	781	-	-
	-	1	-	-	-	1	-	-	1	-	14	3	-	-	1	-	10	10	-
	-	1	-	1	-	1	-	-	2	-	86	10	1	1	3	1	134	2	4572
	-	-	-	1	-	1	1	-	-	-	91	11	-	-	3	1	128	-	-
	-	1	-	-	-	-	-	-	2	-	2	1	1	1	-	-	8	2	-
	-	165	15	41	1	3	47	3	41	8	386	73	-	-	87	26	785	377	19569
	-	153	12	35	1	5	54	1	41	7	365	68	1	-	79	29	740	1	-
	-	65	4	17	1	-	3	2	15	4	54	7	-	-	11	1	66	376	-
	-	6	2	5	-	1	2	1	2	-	284	11	1	1	4	6	1404	16	10665
	-	7	1	4	1	5	5	5	4	-	282	11	-	-	3	4	1398	-	-
	-	3	1	1	-	-	2	1	1	-	10	1	1	1	1	2	8	16	-
	-	10	1	3	1	3	1	-	3	1	229	19	1	2	2	2	511	43	7399
	-	5	1	2	-	7	1	-	2	1	234	20	1	-	2	3	507	-	-
	-	5	1	1	1	1	-	-	2	1	17	4	-	2	-	1	8	43	-
	9	572	85	140	4	51	63	11	349	61	4321	473	3	9	462	65	13058	1934	107730
	1	53	8	13	0	5	6	1	32	6	401	44	0	1	43	6	1212	180	-
	11	437	66	129	7	44	61	11	338	59	4342	490	1	2	518	60	12878	-	-
	-	261	32	43	1	14	27	7	71	7	214	22	2	8	128	7	282	1934	-

2. Jatkuu - Fortsätter

A = Rikoksia yhteensä - Brott sammanlagt
B = Rikoksia 10 000 asukasta kohden - Brott per 10 000 invånare

Kaikki rikokset		Rikoslakia vastaan tehdyt rikokset - Brott mot strafflagen													
KOKO MAA - HELA LANDET	Alla brott	Yhteensä	Omais- suus- rikok- set	Siitä - Därav								Henkeen ja ter- veyteen kohdis- tuneet			
Taajama-aste - Tätortsgrad		Summa	Egen- doms- brott	Var- kaus Stöld	Tör- keä var- kaus Gro- v stöld	Näp- tys Snat- teri	Luva- ton käyttö Olov- ligt bruk- ande	Kaval- lus För- sking- ring	Ryöstö Rån	Vahin- gon- teko	Petos Bedrä- geri	Verok- petos Verok- Skat- bedrä- geri Skat- för- seelse	Brott mot liv och hälsa	Rikok- set Brott och under- för- mildr. om- stän- dighe- ter	Tappo Murha Surma Dråp Mord Dråp under för- mildr. om- stän- dighe- ter
Luvia															
A		934	241	89	60	1	2	1	-	-	13	8	-	6	-
C		869	179	33	13	-	2	-	-	-	4	8	-	7	-
D		96	89	71	55	1	1	1	-	-	12	1	-	2	-
Nakkila															
A		1554	442	103	33	3	18	2	2	1	29	5	-	31	-
C		1449	338	25	8	3	2	1	-	1	7	1	-	15	-
D		148	140	88	30	1	17	2	2	-	24	4	-	20	-
Noormarkku - Norrmark															
A		711	465	159	49	5	16	4	3	-	54	9	3	20	-
C		610	366	54	9	4	5	2	3	-	19	5	-	29	-
D		150	147	113	41	2	12	2	-	-	39	4	3	7	-
Pomarkku - Pärnäs															
A		293	178	50	25	-	6	-	-	-	12	3	1	11	-
C		265	154	24	6	-	2	-	-	-	-	3	3	9	-
D		66	62	40	21	-	5	-	-	-	12	-	-	4	-
Pori - Björneborg															
A		18212	9619	4449	1326	49	1284	96	49	39	972	269	11	759	2
C		14937	6504	1643	198	21	737	25	38	19	223	189	9	607	2
D		4303	4060	3105	1171	36	592	74	28	22	797	133	10	303	-
Ulvila - Ulvsby															
A		3622	1258	504	172	8	80	22	14	3	128	30	-	49	-
C		3178	829	139	29	4	29	8	12	2	24	13	1	36	-
D		517	493	384	145	4	52	18	2	1	109	18	-	24	-
RAISIO															
A		10433	5766	2611	1000	36	432	72	27	4	557	131	2	342	1
B		1689	933	423	162	6	70	12	4	1	90	21	0	55	0
C		8496	3900	772	178	15	173	21	18	4	120	111	13	320	-
D		2565	2430	2069	889	27	272	55	16	2	473	59	-	118	1
Askainen - Villnäs															
A		81	62	31	19	-	3	-	-	-	7	-	-	1	-
C		75	49	16	11	-	-	-	-	-	2	1	-	2	-
D		19	19	17	8	-	3	-	-	-	6	-	-	-	-
Lemu															
A		895	236	39	13	-	5	1	1	-	7	4	-	2	-
C		849	199	9	4	-	1	-	-	-	2	1	-	1	-
D		54	44	30	9	-	4	1	1	-	5	3	-	1	-
Masku															
A		1483	563	142	55	5	17	4	1	-	32	5	1	13	-
C		1379	459	37	7	3	8	1	1	-	3	2	1	14	-
D		135	129	111	48	3	10	3	1	-	30	4	-	4	-
Merimasku															
A		261	126	52	12	1	3	-	-	-	11	22	-	3	-
C		246	112	29	2	1	1	-	-	-	3	21	-	12	-
D		34	31	27	10	-	2	-	-	-	11	2	-	1	-
Naantali - Nådendal															
A		1788	1168	639	211	6	116	18	8	1	156	32	-	99	-
C		1292	693	172	30	3	37	3	6	2	32	18	1	97	-
D		636	604	514	190	4	80	16	3	1	136	17	-	39	-
Nousiainen - Nousis															
A		523	299	141	44	3	28	5	1	-	39	7	-	20	-
C		437	208	49	9	1	7	4	-	-	10	9	-	20	-
D		129	127	107	36	2	25	2	1	-	30	3	-	6	-

C = Selvitettyjä rikoksia yhteensä - Uppklarade brott sammanlagt

D = Edelleen tutkittavana tilastovuoden aikana ilmoitettuja rikoksia - Fortfarande anhängiga under statistikåret

Därav					Seksu- aali- rikok- set	Siitä Därav	Rikok- set oikeu- käyt- töä,	Siitä Därav	Lii- kenne- rikok- set	Työri- kokset	Ympä- ristö- rikok- set	Huu- maus- rikok- set	Alko- holi- laki- rikok- set	Muita lakeja ase- tuksia	Päih- tymyk- sen otetut	Väki- luku- Folk- mängd		
Tapon, Pa- murhan hoin- tai pitely surman Miss- yritys handel Försök till dråp, mord eller dråp under förmi. omstå.	Törkeä hoin- pa- pa- hoin- pa- hoin- handel	Lievä hoin- pa- hoin- handel	Kuole- man- tuot- tuot- tuot- tuot-	Vam- man- tuot- tuot- tuot- tuot-	Sexu- all- brott	Rais- kaus- Väld- täkt	töä, viran- miehen yleis- jä- jä- jä- jä-	Siitä Därav	Trä- juopu- brott	Ar- brott	Miljö- brott	Narko- tika- brott	Alko- hol- lagen	ase- tuksia tehdyt	Päih- tymyk- sen otetut	Väki- luku- Folk- mängd		
								1)						2)				
-	2	-	3	-	1	-	-	7	-	120	9	-	2	6	1	692	6	3321
-	4	-	2	-	1	-	-	8	-	115	9	-	1	5	1	689	-	-
-	1	-	1	-	-	-	-	1	-	8	-	-	1	1	-	7	6	-
-	19	5	4	-	1	2	1	4	1	267	21	-	2	8	-	1112	17	5758
-	8	3	3	-	-	4	-	5	1	268	20	-	-	8	1	1110	-	-
-	15	2	1	-	1	1	1	1	-	10	3	-	2	2	-	8	17	-
-	11	2	4	1	1	-	-	9	2	237	18	-	1	3	-	246	34	6158
-	13	3	7	3	2	1	1	9	2	244	18	-	-	5	-	244	-	-
-	6	-	1	-	-	-	-	2	-	5	-	-	1	-	-	3	34	-
-	5	2	1	-	3	-	-	2	1	100	8	-	-	4	-	115	8	2536
-	3	2	1	-	3	9	1	6	1	97	8	-	-	5	-	111	-	-
-	3	1	-	-	-	-	-	-	-	6	-	-	-	2	-	4	8	-
8	502	70	123	3	43	59	10	308	53	3029	384	3	2	411	60	8533	1787	76255
10	387	55	109	4	35	45	9	300	52	3052	399	1	-	466	56	8377	-	-
-	218	26	40	1	12	26	6	58	6	162	17	2	2	115	5	238	1787	-
1	33	6	5	-	2	2	-	19	4	568	33	-	2	30	4	2360	82	13702
1	22	3	7	-	3	2	-	10	3	566	36	-	1	29	2	2347	-	-
-	18	3	-	-	1	-	-	9	1	23	2	-	2	8	2	22	82	-
2	196	11	122	2	7	11	2	97	9	2386	302	2	5	90	15	4652	348	61774
0	32	2	20	0	1	2	0	16	1	386	49	0	1	15	2	753	56	-
2	189	10	109	3	6	15	2	96	10	2416	327	4	4	100	12	4584	-	-
-	70	8	37	-	1	2	-	19	-	109	15	2	4	17	3	132	348	-
-	1	-	-	-	-	-	-	-	-	28	8	-	1	-	-	19	2	959
-	1	-	1	-	-	-	-	-	-	30	9	-	-	1	-	26	-	-
-	-	-	-	-	-	-	-	-	-	-	-	-	1	-	-	-	2	-
-	2	-	-	-	-	-	-	1	-	182	9	-	-	8	-	659	-	1762
-	1	-	-	-	-	-	-	2	-	178	9	-	-	6	-	650	-	-
-	1	-	-	-	-	-	-	-	-	8	2	-	-	2	-	10	-	-
-	4	-	6	1	2	3	1	9	1	381	27	-	-	2	-	920	15	6372
-	5	1	5	1	2	4	1	8	1	383	28	-	-	1	-	920	-	-
-	2	-	2	-	-	-	-	2	-	7	1	-	-	1	-	6	15	-
-	2	-	1	-	-	-	-	-	-	66	6	-	-	-	-	135	-	1620
-	10	2	-	-	-	-	-	-	-	64	7	-	1	-	-	134	-	-
-	-	-	1	-	-	-	-	-	-	3	-	-	-	-	-	3	-	-
-	65	2	29	-	2	1	-	22	1	340	78	-	1	18	4	616	70	14109
-	61	4	29	1	2	3	-	23	1	346	82	1	1	18	4	595	-	-
-	29	-	9	-	-	1	-	5	-	20	5	-	-	3	-	32	70	-
1	13	2	4	-	-	-	-	7	-	107	12	-	-	4	1	223	10	4763
1	14	-	5	-	-	-	-	6	-	115	14	-	-	4	-	229	-	-
-	3	2	1	-	-	-	-	2	-	4	-	-	-	-	1	1	10	-

2. Jatkuu - Fortsätter

A = Rikoksia yhteensä - Brott sammanlagt
 B = Rikoksia 10 000 asukasta kohden - Brott per 10 000 invånare

KOKO MAA - HELA LANDET	Kaikki rikokset - Rikoslakia vastaan tehdyt rikokset - Brott mot strafflagen														
	Alla brott	Yhteensä	Omaisuusrikokset	Siitä - Egen- brott	Därav - Var- Stöld	Törkeä var- kaus stöld	Näpistys- Snat- teri	Luvaton käyttö- Olov- ligt bruk- ande	Kaval- lus För- sking- ring	Ryöstö- Rån	Vahin- gon- teko	Petos- Bedrä- geri	Veropetos- Vero- rikko- mus	Henkeen ja ter- veyteen kohdis- tuneet rikok- set	Tappo- Murha Surma Dråp Mord Dråp under för- mildr. om- stän- dighe- ter
Lääni - Län															
Kihlakunta - Härad															
Kunta - Kommun															
Raisio - Reso															
A	4802	2900	1383	562	18	245	39	12	3	266	53	-	180	1	
C	3740	1882	391	85	7	117	12	7	2	59	53	-	149	-	
D	1359	1287	1113	516	15	135	29	9	1	222	27	-	58	1	
Rusko															
A	268	164	59	26	-	5	3	2	-	7	6	-	12	-	
C	217	116	13	3	-	-	-	3	-	1	4	1	8	-	
D	69	65	50	25	-	5	3	-	-	6	2	-	6	-	
Rymättylä - Rimito															
A	203	160	86	36	1	8	2	2	-	22	-	-	8	-	
C	122	82	16	5	-	2	1	1	-	2	1	-	7	-	
D	92	88	73	32	1	6	1	1	-	20	-	-	2	-	
Vahto															
A	101	68	23	11	2	1	-	-	-	6	2	1	4	-	
C	121	90	34	17	-	-	-	-	-	5	1	10	10	-	
D	28	26	17	9	2	1	-	-	-	4	1	-	1	-	
Velkua															
A	28	20	16	11	-	1	-	-	-	4	-	-	-	-	
C	18	10	6	5	-	-	-	-	-	1	-	-	-	-	
D	10	10	10	6	-	1	-	-	-	3	-	-	-	-	
RAUMA															
A	9808	5254	2425	772	14	631	67	14	6	564	134	1	316	1	
B	1674	897	414	132	2	108	11	2	1	96	23	0	54	0	
C	8442	3949	1034	188	8	371	9	21	3	136	101	9	302	3	
D	1992	1890	1580	634	8	285	61	3	3	451	49	-	82	1	
Eura															
A	1558	796	291	75	4	50	5	1	-	73	40	1	50	-	
C	1403	649	140	19	3	19	-	2	-	26	33	1	43	-	
D	228	216	171	61	2	33	5	-	-	50	10	-	15	-	
Eurajoki - Euraäminne															
A	992	465	126	56	1	16	-	1	1	22	11	-	26	-	
C	907	385	50	13	-	5	-	4	-	6	7	-	20	-	
D	121	114	89	48	1	11	-	-	1	16	4	-	6	-	
Kiukainen															
A	313	178	58	15	-	6	1	-	-	25	3	-	15	-	
C	284	148	24	8	-	1	-	1	-	7	2	-	16	-	
D	46	45	36	8	-	5	1	-	-	18	1	-	1	-	
Lappi															
A	742	138	31	14	-	4	-	-	-	8	1	-	6	-	
C	741	132	9	1	-	1	-	-	-	2	1	-	9	-	
D	28	28	25	14	-	3	-	-	-	6	1	-	-	-	
Rauma - Raumo															
A	6203	3677	1919	612	9	555	61	12	5	436	79	-	219	1	
C	5107	2635	811	147	5	345	9	14	3	95	58	8	214	3	
D	1569	1487	1259	503	5	233	55	3	2	361	33	-	60	1	
SAARIJÄRVI															
A	1960	1427	485	119	3	78	14	7	2	202	41	-	160	2	
B	893	650	221	54	1	36	6	3	1	92	19	-	73	1	
C	1546	1008	129	27	1	25	6	5	2	38	10	-	156	2	
D	647	616	398	99	2	56	8	5	-	179	35	-	59	-	
Kannonkoski															
A	118	101	35	9	1	3	-	-	-	5	16	-	11	-	
C	84	63	3	-	1	-	-	-	-	1	1	-	9	-	
D	49	48	33	9	-	3	-	-	-	4	16	-	3	-	

C = Selvitettyjä rikoksia yhteensä - Uppklarade brott sammanlagt

D = Edelleen tutkittavana tilastovuoden aikana ilmoitettuja rikoksia - Fortfarande anhängiga under statistikåret

Därav						Seksu- aali- rikok- set	Siitä Därav	Rikok- set Siitä Därav	Lii- kenne- Siitä Därav	Työri- kokset Ar- brott	Ympä- ristö- rikok- aine- set	Huu- maus- rikok- set	Alko- holi- laki- rikok- set	Muita lakeja ja ase- tuksia	Päih- tymyk- sen otetut	Väki- luku- Folk- mängd			
Tapon, Pa- murhan hoin- tai pitely surman Miss- yritys handel Försök till dråp, mord eller dråp under förmi. omstä.		Törkeä hoin- pa- pa- hoin- hoin- handel	Lievä hoin- pa- hoin- hoin- handel	Kuole- man- tuot- tuot- tuot- lande	Vam- man- tuot- tuot- tamus Väl- lande av per- son- skade	Sexu- all- brott	Rais- kaus- Väld- täkt	töä, Virka- tra- juopu- mus Ratt- fyll- ri	Liik- viran- miehen fik- juopu- mus Ratt- fyll- ri	Työri- kokset Ar- brott	Ympä- ristö- rikok- aine- set	Huu- maus- rikok- set	Alko- holi- laki- rikok- set	Muita lakeja ja ase- tuksia	Päih- tymyk- sen otetut	Väki- luku- Folk- mängd			
	1	99	7	69	1	2	6	1	55	5	1111	140	2	1	54	9	1893	240	24077
	1	81	3	61	1	2	7	1	53	5	1126	152	2	-	68	7	1851	-	-
	-	33	6	18	-	-	-	-	10	-	53	6	2	1	8	2	70	240	-
	-	6	-	5	-	1	1	-	1	-	84	5	-	-	1	1	103	3	3842
	-	5	-	2	-	-	1	-	2	1	82	8	1	-	1	1	100	-	-
	-	2	-	3	-	1	1	-	-	-	7	-	-	-	-	-	4	3	-
	-	2	-	6	-	-	-	-	2	2	51	8	-	2	-	-	43	4	2130
	-	3	-	4	-	-	-	-	2	2	51	10	-	-	1	-	40	-	-
	-	-	-	2	-	-	-	-	-	-	3	-	2	-	-	-	4	4	-
	-	2	-	2	-	-	-	-	-	-	32	8	-	-	3	-	33	4	1882
	-	8	-	2	-	-	-	-	-	-	37	7	-	2	-	-	31	-	-
	-	-	-	1	-	-	-	-	-	-	4	1	-	-	3	-	2	4	-
	-	-	-	-	-	-	-	-	-	-	4	1	-	-	-	-	8	-	258
	-	-	-	-	-	-	-	-	-	-	4	1	-	-	-	-	8	-	-
	-	-	-	-	-	-	-	-	-	-	-	-	-	-	-	-	-	-	-
	3	188	20	86	2	11	24	6	83	9	1773	260	1	37	354	10	4544	975	58583
	1	32	3	15	0	2	4	1	14	2	303	44	0	6	60	2	776	166	-
	3	185	19	75	1	13	28	8	97	10	1785	274	1	51	438	9	4484	-	-
	-	50	5	19	1	3	9	-	15	-	82	3	1	-	39	1	101	975	-
	1	31	4	13	-	1	2	1	16	-	358	38	-	36	8	1	761	35	9338
	1	27	3	11	-	1	5	1	16	-	357	39	-	50	6	1	753	-	-
	-	10	1	4	-	-	1	-	2	-	13	-	-	-	2	-	12	35	-
	-	16	4	5	-	1	2	1	4	1	286	23	-	1	7	-	527	20	5854
	-	13	1	5	-	1	2	1	4	1	286	26	-	1	8	-	522	-	-
	-	3	3	-	-	-	-	-	1	-	16	1	-	-	1	-	7	20	-
	-	15	-	-	-	-	4	-	2	-	82	8	-	-	9	3	132	3	3338
	-	16	-	-	-	-	1	-	2	-	85	9	-	-	9	2	134	-	-
	-	1	-	-	-	-	3	-	-	-	1	-	-	-	1	-	-	3	-
	1	4	-	1	-	-	-	-	1	-	91	9	-	-	2	-	604	2	3270
	1	4	-	1	-	2	3	-	2	1	97	11	-	-	3	-	609	-	-
	-	-	-	-	-	-	-	-	-	-	2	-	-	-	-	-	-	2	-
	1	122	12	67	2	9	16	4	60	8	956	182	1	-	328	6	2520	915	36783
	1	125	15	58	1	9	17	6	73	8	960	189	1	-	412	6	2466	-	-
	-	36	1	15	1	3	5	-	12	-	50	2	1	-	36	-	82	915	-
	3	94	15	35	2	5	20	3	42	7	604	98	-	3	10	7	526	439	21943
	1	43	7	16	1	2	9	1	19	3	275	45	-	1	5	3	240	200	-
	3	104	11	27	1	5	11	2	39	6	599	101	-	1	8	7	531	-	-
	-	33	6	16	1	1	14	1	12	2	68	5	-	2	3	-	31	439	-
	-	6	2	1	-	1	2	-	-	-	42	4	-	-	1	-	17	8	1610
	-	6	1	1	-	1	1	-	-	-	44	4	-	-	1	-	21	-	-
	-	1	1	-	-	-	1	-	-	-	4	-	-	-	-	-	1	8	-

2. Jatkuu - Fortsätter

A = Rikoksia yhteensä - Brott sammanlagt
 B = Rikoksia 10 000 asukasta kohden - Brott per 10 000 invånare

KOKO MAA - HELA LANDET	Kaikki rikokset - Rikoslakia vastaan tehdyt rikokset - Brott mot strafflagen													
	Alla brott	Yhteensä	Omaisuuks- rikokset	Siitä -	Därav									Henkeen ja terveyteen kohdis-
Taajama-aste - Tätortsgrad	Summa													
Lääni - Län														
Kihlakunta - Härad			Egen-	Var-	Tör-	Näpis-	Luva-	Kaval-	Ryöstö	Vahin-	Petos	Verot-	Henkeen	Tappo
Kunta - Kommun			doms-	kaus-	keä	tys	ton	lus	Rån	gon-	Bedrä-	petos	rikok-	Murha
			brott	Stöld	var-	Snat-	käyttö	För-		teko	geri	Verot-	set	Surma
					kaus	teri	Olov-	sking-		Skade-		rikko-	Brott	Dråp
					Grov		ligt	ring		görel-		mus	mot	Mord
					stöld		bruk-	ande		se		Skat-	liv och	Dråp
												bedrä-	hälsa	under
												geri		för-
												Skat-		mildr.
												för-		om-
												seelse		stän-
														dighe-
														ter
Karstula														
A	324	226	60	21	-	4	1	-	-	27	3	-	27	-
C	258	164	7	-	-	2	-	-	-	1	3	-	22	-
D	90	83	55	21	-	3	1	-	-	26	1	-	11	-
Kinnula														
A	104	87	28	11	-	2	1	2	-	10	2	-	13	1
C	83	64	8	2	-	-	1	-	-	2	3	-	12	1
D	38	38	24	10	-	2	-	2	-	10	-	-	6	-
Kivijärvi														
A	75	63	18	5	-	4	-	-	-	4	2	-	7	-
C	58	39	4	2	-	2	-	-	-	-	-	-	6	-
D	32	31	16	4	-	3	-	-	-	4	2	-	1	-
Kyyjärvi														
A	242	175	97	16	1	14	1	-	1	60	2	-	16	-
C	167	100	12	3	-	1	-	-	1	1	-	-	25	-
D	108	106	91	14	1	13	1	-	-	59	2	-	1	-
Pylkönmäki														
A	51	35	9	3	1	1	-	1	-	3	-	-	4	-
C	41	21	1	-	-	-	-	-	-	-	-	-	2	-
D	19	18	9	3	1	1	-	1	-	3	-	-	2	-
Saarijärvi														
A	1046	740	238	54	-	50	11	4	1	93	16	-	82	1
C	855	557	94	20	-	20	5	5	1	33	3	-	80	1
D	311	292	170	38	-	31	6	2	-	73	14	-	35	-
SALO														
A	8799	5738	2491	948	36	531	31	24	4	476	192	4	335	-
B	1376	897	389	148	6	83	5	4	1	74	30	1	52	-
C	6955	3930	835	123	7	314	18	15	3	91	144	6	258	-
D	2311	2226	1831	864	32	230	23	11	2	410	77	4	138	-
Halikko														
A	1166	737	280	92	4	86	5	1	-	43	23	-	40	-
C	981	557	112	12	1	57	2	-	-	14	17	-	30	-
D	225	216	183	83	3	29	3	1	-	36	9	-	16	-
Kiikala														
A	192	129	50	26	-	3	2	1	-	10	2	-	6	-
C	138	77	7	1	-	1	1	-	-	3	-	-	3	-
D	58	55	44	26	-	2	1	1	-	7	2	-	3	-
Kisko														
A	172	127	40	20	-	1	1	1	-	9	3	-	9	-
C	132	89	7	3	-	-	-	1	-	1	2	-	10	-
D	48	45	35	19	-	1	1	-	-	8	1	-	4	-
Kuusjoki														
A	90	69	24	10	2	2	-	1	-	6	1	1	6	-
C	75	53	4	-	-	-	-	1	-	2	1	-	9	-
D	22	22	20	10	2	2	-	-	-	4	-	1	-	-
Muurla														
A	295	167	33	13	2	1	1	-	-	8	2	1	1	-
C	265	137	5	1	1	-	-	-	-	-	1	-	1	-
D	34	34	31	13	1	1	1	-	-	8	2	1	-	-
Perniö - Bjärnä														
A	545	354	108	45	1	8	-	1	-	29	11	-	15	-
C	438	253	30	12	-	1	-	1	-	3	9	-	7	-
D	126	118	86	34	1	7	-	-	-	26	8	-	8	-

C = Selvitettyjä rikoksia yhteensä - Uppklarade brott sammanlagt

D = Edelleen tutkittavana tilastovuoden aikana ilmoitettuja rikoksia - Fortfarande anhängiga under statistikåret

Därav					Seksu- aali- rikok- set	Siitä Därav	Rikok- set Siitä Därav	Lii- kenne- rikok- Därav	Työri- kokset Ar- brott	Ympä- ristö- rikok- aine- set	Huu- maus- rikok- set	Alko- holi- laki- rikok- set	Muita lakeja ja ase- tuksia	Päih- tymyk- sen luku- mängd	Väki- luku- Folk- sen				
Tapon, Pa- murhan hoin- tai pitely surman Miss- yritys handel Försök till dråp, mord eller dråp under förmi. omstå.	Törkeä hoin- pa- pa- hoin- hoin- pitely Gro- v miss- handel handel	Lievä hoin- pa- pa- hoin- pitely Lind- rig miss- handel handel	Kuole- man- man- tuot- tuot- tamus Döds- vål- lande av per- son- skade	Vam- man- man- tuot- tuot- tamus Vål- lande av per- son- skade	Sexu- all- brott	Rais- kaus Våld- täkt	Rikok- set Siitä Därav	Lii- kenne- rikok- Därav	Työri- kokset Ar- brott	Ympä- ristö- rikok- aine- set	Huu- maus- rikok- set	Alko- holi- laki- rikok- set	Muita lakeja ja ase- tuksia	Päih- tymyk- sen luku- mängd	Väki- luku- Folk- sen				
	1	17	2	6	-	1	6	-	8	3	114	18	-	-	-	98	36	4691	
	1	15	2	2	-	2	2	-	9	3	114	19	-	-	-	94	-	-	
	-	6	-	5	-	-	4	-	1	-	9	1	-	-	-	7	36	-	
	2	7	-	2	1	-	-	-	4	2	36	9	-	-	-	1	16	8	1864
	2	6	-	3	-	-	-	-	5	2	35	9	-	-	-	1	18	-	-
	-	4	-	1	1	-	-	-	-	-	4	-	-	-	-	-	-	8	-
	-	5	-	-	-	2	2	-	3	-	27	5	-	-	2	-	12	8	1402
	-	4	-	-	-	2	-	-	1	-	24	4	-	-	2	-	19	-	-
	-	1	-	-	-	2	-	2	-	7	7	2	-	-	-	-	1	8	-
	-	9	1	5	-	-	-	-	-	-	51	4	-	1	-	-	67	8	1575
	-	19	1	5	-	-	-	-	1	-	56	4	-	1	-	-	67	-	-
	-	-	-	-	-	-	-	-	-	-	8	1	-	-	-	-	2	8	-
	-	2	-	2	-	-	-	-	2	-	14	1	-	-	-	-	16	3	956
	-	2	-	-	-	2	-	-	1	-	13	1	-	-	-	-	20	-	-
	-	-	-	2	-	-	-	-	1	-	2	-	-	-	-	-	1	3	-
	-	48	10	19	1	1	10	3	25	2	320	57	-	2	7	6	300	368	9845
	-	52	7	16	1	-	6	2	22	1	313	60	-	-	5	6	292	-	-
	-	21	5	8	-	1	7	1	8	2	34	1	-	2	3	-	19	368	-
	4	177	14	111	4	19	12	4	132	35	2534	324	1	7	58	31	3030	730	63960
	1	28	2	17	1	3	2	1	21	5	396	51	0	1	9	5	474	114	-
	4	148	15	64	3	19	10	3	135	39	2505	329	1	4	63	31	2994	-	-
	1	73	5	54	1	2	5	3	19	3	144	13	-	6	11	-	85	730	-
	-	26	-	11	-	3	3	1	7	3	387	41	-	-	2	-	429	56	9772
	1	19	1	6	-	3	2	1	8	3	385	41	-	1	2	-	424	-	-
	-	11	-	5	-	-	1	-	-	-	11	1	-	-	-	-	9	56	-
	1	-	-	1	-	2	-	-	2	-	64	9	-	2	1	2	61	6	1810
	1	-	-	1	-	1	-	-	2	-	60	8	-	1	1	2	59	-	-
	-	-	-	-	-	1	-	-	-	-	6	1	-	1	-	-	3	6	-
	-	4	-	2	1	-	1	-	-	-	69	7	-	-	1	-	45	5	1854
	-	5	2	-	1	-	1	-	-	-	66	7	-	-	1	-	43	-	-
	-	2	-	2	-	-	-	-	-	-	3	-	-	-	-	-	3	5	-
	-	4	-	1	-	1	-	-	1	-	36	2	-	-	1	2	19	7	1736
	-	6	-	1	-	1	-	-	3	1	35	2	-	-	1	2	20	-	-
	-	-	-	-	-	-	-	-	-	-	1	-	-	-	-	-	-	7	-
	-	-	1	-	-	-	-	-	-	-	129	9	-	-	1	1	127	5	1553
	-	-	1	-	-	-	-	-	-	-	129	9	-	-	1	1	127	-	-
	-	-	-	-	-	-	-	-	-	-	1	-	-	-	-	-	-	5	-
	-	5	1	5	1	2	1	-	8	1	206	31	-	2	1	-	191	20	5934
	-	2	-	2	-	2	1	-	6	1	204	31	-	-	1	-	185	-	-
	-	3	1	3	1	-	-	-	2	-	9	-	-	2	-	-	8	20	-

2. Jatkuu - Fortsätter

A = Rikoksia yhteensä - Brott sammanlagt
 B = Rikoksia 10 000 asukasta kohden - Brott per 10 000 invånare

Kaikki rikokset		Rikoslakia vastaan tehdyt rikokset - Brott mot strafflagen													
KOKO MAA - HELA LANDET	Alla brott	Yhteensä Summa	Omaidensuuset rikokset	Siitä - Därav										Henkeen ja terveyteen kohdistuneet rikokset	
Taajama-aste - Tätortsgrad			Egen-doms-brott	Var-kaus Stöld	Tör-keä var-kaus Grov stöld	Näpistys Snat-teri	Luvaton käyttö Olov-ligt bruk-ande	Kaval-lus För-ring	Ryöstö Rån	Vahin-gon- teko	Petos Bedrä-geri	Vero-petos Verorikko-mus Skat-bedrä-geri Skat-för-seelse	Brott mot Veroliv och hälsa	Tappo Murha Surma Dråp Mord Dråp under för-mildr.om-ständighe-ter	
Pertteli															
A	268	212	81	44	-	10	-	-	-	-	17	6	-	10	-
C	195	137	16	3	-	4	-	-	-	-	3	4	-	7	-
D	80	79	67	41	-	6	-	-	-	-	14	3	-	3	-
Salo															
A	4646	3042	1569	573	22	359	20	13	4	297	130	2	195	-	
C	3534	1947	558	70	4	221	15	10	2	49	101	6	139	-	
D	1385	1344	1128	528	20	143	15	5	2	260	45	2	86	-	
Somero															
A	959	592	226	76	5	57	1	4	-	43	12	-	49	-	
C	796	433	79	10	1	30	-	2	-	15	9	-	44	-	
D	232	219	166	67	5	35	1	2	-	34	5	-	16	-	
Suomusjärvi															
A	408	270	65	38	-	4	1	2	-	10	2	-	4	-	
C	352	216	10	6	-	-	-	-	1	1	-	-	6	-	
D	87	82	61	37	-	4	1	2	-	9	2	-	2	-	
Särkisalo - Finby															
A	58	39	15	11	-	-	-	-	-	4	-	-	-	-	
C	49	31	7	5	-	-	-	-	-	-	-	-	2	-	
D	14	12	10	6	-	-	-	-	-	4	-	-	-	-	
SEINÄJOKI															
A	13452	8033	3273	1120	31	792	26	29	27	710	282	9	536	2	
B	1563	934	380	130	4	92	3	3	3	83	33	1	62	0	
C	11551	6229	1604	520	13	390	11	27	14	255	184	8	456	1	
D	2700	2518	1985	681	21	430	15	14	13	550	126	6	174	1	
Ilmajoki															
A	1819	976	434	301	5	36	2	4	-	43	25	-	40	-	
C	1713	873	330	279	-	18	1	2	-	11	10	-	47	-	
D	168	152	114	23	5	19	1	2	-	35	17	-	6	-	
Jalasjärvi															
A	1159	603	125	41	2	25	-	4	2	23	15	-	21	1	
C	1058	511	46	12	1	9	-	3	-	5	7	-	20	-	
D	177	158	97	35	2	18	-	3	2	19	8	-	12	1	
Kurikka															
A	1055	632	243	42	1	78	2	4	3	64	22	-	47	-	
C	902	484	111	13	1	47	-	6	-	12	11	-	38	-	
D	232	218	158	35	1	37	2	2	3	56	12	-	20	-	
Nurmo															
A	1984	883	235	62	6	69	1	1	1	46	31	1	37	-	
C	1905	796	118	16	5	49	1	-	1	11	21	2	35	-	
D	187	176	143	51	2	26	-	1	-	40	14	-	6	-	
Seinäjoki															
A	6818	4683	2171	659	17	569	20	16	21	517	181	8	380	1	
C	5385	3329	958	185	6	260	9	16	13	209	132	6	303	1	
D	1866	1757	1430	526	11	321	11	6	8	387	70	6	127	-	
Ylistaro															
A	617	256	65	15	-	15	1	-	-	17	8	-	11	-	
C	588	236	41	15	-	7	-	-	-	7	3	-	13	-	
D	70	57	43	11	-	9	1	-	-	13	5	-	3	-	
TAMPERE															
A	30117	21593	12516	3712	89	3633	74	207	113	2156	794	44	1372	6	
B	1449	1039	602	179	4	175	4	10	5	104	38	2	66	0	
C	22416	14119	5522	689	25	2277	53	131	52	570	633	42	1149	6	
D	9829	9473	8082	3214	70	1500	30	119	74	1730	350	36	509	1	

C = Selvitettyjä rikoksia yhteensä - Uppklarade brott sammanlagt

D = Edelleen tutkittavana tilastovuoden aikana ilmoitettuja rikoksia - Fortfarande anhängiga under statistikåret

Därav						Seksu- aali- rikok- set	Siitä Därav	Rikok- set Siitä Därav	Lii- kenne- rikok- Därav	Työri- kokset Ar-	Ympä- ristö- rikok- set	Huu- maus- rikok- set	Alko- holi- laki- rikok- set	Muita lakeja ja ase- tuksia	Päih- tymyk- sen Folk- luku- mängd	Väki- luku- mängd		
Tapon, Pa- murhan hoin- tai pitely surman Miss- yritys handel Försök till dråp, mord eller dråp under förmi. omstä.	Törkeä hoin- pa- pa- hoin- pa- hoin- handel	Lievä hoin- pa- hoin- pa- handel	Kuole- man- tuot- tuot- tuot- lande	Vam- man- tuot- tuot- tuot- lande	Sexu- all- brott	Rais- kaus- Väld- täkt	töä, viran- miehen yleis- jäär- jes- tystä	Virka- miehen vålds- mot- stånd tj.man	Tra- juopu- mus Ratt- fyll- ri	brott Miljö- brott	Ar- rikok- set Miljö- brott	maus- rikok- set Narko- tika- brott	holi- laki- rikok- set alco- hol- lagen	ase- tuksia ja tehdyt rikok- set	Päih- tymyk- sen Folk- luku- mängd	Väki- luku- mängd		
-	5	-	5	-	-	-	-	2	1	113	13	-	-	1	-	56	18	3974
-	4	-	3	-	-	-	-	1	1	108	13	-	-	1	-	58	-	-
-	1	-	2	-	-	-	-	1	-	6	-	-	-	-	-	1	18	-
3	94	10	75	2	10	6	3	98	27	1055	154	1	2	40	22	1582	564	25802
2	70	9	44	2	11	4	2	97	31	1042	155	1	-	44	22	1565	-	-
1	44	3	37	-	1	4	3	14	2	77	8	-	2	10	-	41	564	-
-	36	2	10	-	1	1	-	10	1	270	37	-	1	9	4	363	42	9491
-	36	1	6	-	1	2	-	11	1	267	39	-	2	10	4	359	-	-
-	11	1	4	-	-	-	-	1	-	22	3	-	1	1	-	13	42	-
-	3	-	1	-	-	-	-	2	2	187	19	-	-	1	-	138	5	1301
-	4	1	1	-	-	-	-	5	1	191	22	-	-	1	-	136	-	-
-	1	-	1	-	-	-	-	1	1	8	-	-	-	-	-	5	5	-
-	-	-	-	-	-	-	-	2	-	18	2	-	-	-	-	19	2	733
-	2	-	-	-	-	-	-	2	-	18	2	-	-	-	-	18	-	-
-	-	-	-	-	-	-	-	-	-	-	-	-	-	-	-	2	2	-
6	357	51	95	2	13	27	9	188	19	3412	415	3	8	221	96	5323	1600	86046
1	41	6	11	0	2	3	1	22	2	397	48	0	1	26	11	619	186	-
7	303	46	74	2	15	34	11	184	22	3432	425	3	6	226	91	5231	-	-
1	120	10	32	1	4	11	2	30	2	169	9	1	5	16	7	175	1600	-
-	29	2	4	1	1	-	-	5	-	440	39	-	1	5	1	842	54	11635
-	35	3	2	1	2	1	-	8	-	441	40	-	1	5	1	839	-	-
-	2	-	3	-	-	-	-	-	-	18	2	-	-	-	-	16	54	-
1	10	2	5	-	1	3	-	8	-	424	39	-	1	4	3	553	47	8495
-	15	2	1	-	2	4	1	9	1	418	40	-	1	3	3	544	-	-
1	3	1	4	-	1	2	-	2	-	32	2	-	1	1	-	19	47	-
-	34	3	8	-	2	2	-	12	1	298	30	-	3	4	4	419	84	10560
-	26	1	9	-	1	3	-	6	1	300	32	-	1	5	4	414	-	-
-	16	2	1	-	1	1	-	6	-	23	1	-	3	-	-	14	84	-
-	23	5	8	-	1	2	-	8	1	557	45	1	1	14	14	1087	64	12477
-	24	5	5	-	1	2	-	11	3	586	47	2	1	19	13	1096	-	-
-	2	-	4	-	-	1	-	2	-	10	1	-	-	-	1	10	64	-
3	253	39	70	1	7	18	9	152	17	1531	243	2	2	191	72	2063	1314	37336
5	194	34	57	1	8	22	10	147	17	1521	247	1	2	192	70	1986	-	-
-	94	7	20	1	2	5	2	20	2	82	3	1	1	13	4	105	1314	-
2	8	-	-	-	1	2	-	3	-	162	19	-	-	3	2	359	37	5543
2	9	1	-	-	1	2	-	3	-	166	19	-	-	2	-	352	-	-
-	3	-	-	-	-	2	-	-	-	4	-	-	-	2	2	11	37	-
29	759	75	415	9	45	148	53	594	62	5026	799	12	10	956	175	8349	4553	207866
1	37	4	20	0	2	7	3	29	3	242	38	1	0	46	8	402	219	-
31	617	83	342	7	46	94	25	578	67	5015	820	11	2	972	176	8121	1	-
2	312	24	134	6	10	85	33	96	5	241	33	8	8	129	3	353	4552	-

2. Jatkuu - Fortsätter

A = Rikoksia yhteensä - Brott sammanlagt
 B = Rikoksia 10 000 asukasta kohden - Brott per 10 000 invånare

Kaikki rikokset		Rikoslakia vastaan tehdyt rikokset - Brott mot strafflagen													
KOKO MAA - HELA LANDET	Alla brott	Yhteensä	Omaisuuks- rikokset	Siitä - Därav											Henkeen ja terveyteen kohdis-
Taajama-aste - Tätortsgrad	Summa		Egen-	Var-	Tör-	Näpis-	Luva-	Kaval-	Ryöstö	Vahin-	Petos	Vero-	tuneet	Tappo	
Lääni - Län			doms-	kaus	keä	tys	ton	lus	Rån	gon-	Bedrä-	petos	rikok-	Murha	
Kihlakunta - Härad			brott	Stöld	var-	Snat-	käyttö	För-	sking-	teko	geri	Veroko-	Brott	Dråp	
Kunta - Kommun				stöld	kaus	teri	Olov-	ring	Skade-	görel-	se	mus	mot	Mord	
				stöld	Grov	stöld	ligt	bruk-	ande			Skat-	liv och	Dråp	
												bedrä-	hälsa	under	
												geri	för-	mildr.	
												Skat-	för-	om-	
												seelse	stän-	dighe-	
													ter		
TURKU															
A	37818	26991	14580	5631	80	3525	117	157	111	2286	841	27	1899	5	
B	2158	1540	832	321	5	201	7	9	6	130	48	2	108	0	
C	27668	17130	5892	1085	34	2393	83	78	39	519	758	32	1366	5	
D	12680	12175	9859	4829	64	1267	63	108	82	1884	311	23	816	-	
TURUNMAA															
A	2621	1274	491	193	5	54	7	14	2	155	29	-	72	-	
B	1152	560	216	85	2	24	3	6	1	68	13	-	32	-	
C	2300	944	177	33	7	27	2	14	1	25	23	7	71	-	
D	472	455	375	174	1	30	6	4	1	135	13	-	17	-	
Dragsfjärd															
A	258	149	52	20	1	2	1	3	-	20	1	-	8	-	
C	210	105	12	2	1	-	-	2	-	3	1	-	5	-	
D	62	58	43	19	-	2	1	2	-	17	-	-	6	-	
Houtskari - Houtskär															
A	20	15	10	3	-	1	-	-	-	6	-	-	-	-	
C	19	14	9	1	-	1	1	1	-	1	1	-	-	-	
D	7	7	7	2	-	-	-	-	-	5	-	-	-	-	
Iniö															
A	3	2	2	1	1	-	-	-	-	-	-	-	-	-	
C	2	1	1	-	1	-	-	-	-	-	-	-	-	-	
D	1	1	1	1	-	-	-	-	-	-	-	-	-	-	
Kemiö - Kimito															
A	534	291	84	30	-	9	1	2	-	33	2	-	23	-	
C	458	216	18	4	-	1	-	2	-	6	-	-	20	-	
D	93	86	71	28	-	9	1	-	-	28	2	-	4	-	
Korppoo - Korpo															
A	40	35	16	8	-	2	-	2	-	3	1	-	6	-	
C	27	22	5	1	-	-	-	1	-	1	-	-	6	-	
D	20	20	14	8	-	2	-	1	-	2	1	-	1	-	
Nauvo - Nagu															
A	172	89	27	5	-	4	-	-	-	14	2	-	4	-	
C	159	76	10	3	1	-	-	-	-	3	1	-	5	-	
D	25	24	24	5	-	4	-	-	-	11	2	-	-	-	
Parainen - Pargas															
A	1555	666	295	124	3	34	5	7	2	78	23	-	28	-	
C	1392	489	120	22	4	25	1	7	1	10	20	7	31	-	
D	256	251	211	109	1	11	4	1	1	72	8	-	6	-	
Västansfjärd															
A	39	27	5	2	-	2	-	-	-	1	-	-	3	-	
C	33	21	2	-	-	-	-	1	-	1	-	-	4	-	
D	8	8	4	2	-	2	-	-	-	-	-	-	-	-	
VAASA															
A	10160	7518	4420	993	18	1439	36	76	24	1156	197	10	644	3	
B	1752	1296	762	171	3	248	6	13	4	199	34	2	111	1	
C	7099	4560	1635	303	10	653	7	33	18	215	158	4	543	2	
D	3833	3660	3106	784	9	839	32	50	8	1005	87	7	222	1	
VAKKA-SUOMI															
A	8635	4205	1417	429	18	266	72	15	10	410	87	-	332	2	
B	2173	1058	357	108	5	67	18	4	3	103	22	-	84	1	
C	7482	3065	429	63	6	109	8	8	3	85	66	9	285	2	
D	1653	1588	1124	384	15	174	65	9	7	356	47	-	132	-	

C = Selvitettyjä rikoksia yhteensä - Uppklarade brott sammanlagt

D = Edelleen tutkittavana tilastovuoden aikana ilmoitettuja rikoksia - Fortfarande anhängiga under statistikåret

Därav		Seksu- aali- rikok- set	Siitä Därav	Rikok- set Siitä Därav	Lii- kenne- Siitä Därav	Työri- kokset Ar- brott	Ympä- ristö- rikok- aine- set	Huu- maus- rikok- set	Alko- holi- laki- set	Muita lakeja ase- tuksia	Päih- tymyk- sen luku- mängd	Väki- Folk- luku- 2007						
Tapon, Pa- murhan hoin- tai pitely surman Miss- yritys handel Försök till dråp, mord eller dråp under förmi. omstå.		Sexu- all- brott	Rais- kaus Våld- täkt	Rikok- set Siitä Därav	Lii- kenne- Siitä Därav	Työri- kokset Ar- brott	Ympä- ristö- rikok- aine- set	Huu- maus- rikok- set	Alko- holi- laki- set	Muita lakeja ase- tuksia	Päih- tymyk- sen luku- mängd	Väki- Folk- luku- 2007						
20	877	101	773	8	78	112	51	870	137	7022	986	12	7	1098	36	10791	4265	175286
1	50	6	44	0	4	6	3	50	8	401	56	1	0	63	2	616	243	-
17	616	91	543	5	70	69	28	864	141	7004	1021	10	1	1024	38	10500	-	-
4	417	32	319	3	22	62	29	130	9	386	28	6	6	271	1	504	4265	-
-	48	2	17	-	3	6	2	24	6	569	77	-	3	30	15	1332	70	22756
-	21	1	7	-	1	3	1	11	3	250	34	-	1	13	7	585	31	-
1	50	3	11	1	5	2	2	27	6	580	87	-	2	32	14	1342	-	-
-	9	-	6	-	-	4	-	5	-	19	-	-	3	2	1	16	70	-
-	3	-	4	-	-	-	-	6	1	67	9	-	1	2	2	107	6	3332
-	5	-	-	-	-	-	-	6	1	71	13	-	-	2	1	104	-	-
-	1	-	4	-	-	-	-	1	-	3	-	-	1	-	1	3	6	-
-	-	-	-	-	-	-	-	-	-	5	2	-	-	-	-	5	-	633
-	-	-	-	-	-	-	-	-	-	5	2	-	-	-	-	5	-	-
-	-	-	-	-	-	-	-	-	-	-	-	-	-	-	-	-	-	-
-	-	-	-	-	-	-	-	-	-	-	-	-	-	-	-	1	-	259
-	-	-	-	-	-	-	-	-	-	-	-	-	-	-	-	1	-	-
-	-	-	-	-	-	-	-	-	-	-	-	-	-	-	-	-	-	-
-	17	1	5	-	-	-	-	5	3	156	15	-	1	2	-	243	10	3252
-	14	2	4	-	-	-	-	5	3	155	15	-	1	2	-	242	-	-
-	3	-	1	-	-	-	-	1	-	2	-	-	1	1	-	7	10	-
-	5	-	1	-	-	-	-	-	-	8	1	-	-	-	-	5	2	860
-	5	-	1	-	-	-	-	1	-	6	1	-	1	-	-	5	-	-
-	1	-	-	-	-	-	-	-	-	2	-	-	-	-	-	-	2	-
-	1	-	2	-	1	-	-	2	-	53	4	-	-	-	2	81	5	1461
-	1	-	2	-	2	-	-	2	-	55	4	-	-	-	2	81	-	-
-	-	-	-	-	-	-	-	-	-	-	-	-	-	-	-	1	5	-
-	20	1	5	-	1	6	2	10	2	265	42	-	1	26	11	878	46	12160
1	22	1	4	1	2	2	2	13	2	274	48	-	-	28	11	892	-	-
-	4	-	1	-	-	4	-	2	-	11	-	-	1	1	-	5	46	-
-	2	-	-	-	1	-	-	1	-	15	4	-	-	-	-	12	1	799
-	3	-	-	-	1	-	-	-	-	14	4	-	-	-	-	12	-	-
-	-	-	-	-	-	-	-	1	-	1	-	-	-	-	-	-	1	-
6	378	55	175	3	13	29	14	169	23	1588	273	-	1	289	94	2548	1561	57998
1	65	9	30	1	2	5	2	29	4	274	47	-	0	50	16	439	269	-
7	321	43	131	3	26	21	7	157	24	1589	293	-	-	298	94	2445	-	-
-	119	19	76	1	2	17	9	32	1	121	8	-	1	27	1	172	1561	-
1	205	24	77	-	20	15	5	122	7	2000	285	1	2	111	17	4413	411	39735
0	52	6	19	-	5	4	1	31	2	503	72	0	1	28	4	1111	103	-
1	199	24	46	1	10	15	1	114	9	1978	296	-	-	116	18	4399	-	-
-	78	5	35	-	13	10	4	27	-	170	18	1	2	19	-	65	411	-

2. Jatkuu - Fortsätter

A = Rikoksia yhteensä - Brott sammanlagt
 B = Rikoksia 10 000 asukasta kohden - Brott per 10 000 invånare

Kaikki rikokset		Rikoslakia vastaan tehdyt rikokset - Brott mot strafflagen														
KOKO MAA - HELA LANDET	Alla brott	Yhteensä Summa	Omaisuusrikokset	Siitä - Därav	Egen- doms- brott	Var- kaus Stöld	Tör- keä var- kaus Gro- v stöld	Näp- tys Snat- teri	Luva- ton käyttö- Olov- ligt bruk- ande	Kaval- lus För- sking- ring	Ryöstö Rån	Vahin- gon- teko Skade- görel- se	Petos Bedrä- geri	Vero- petos Vero- rikko- mus Skat- bedrä- geri Skat- för- seelse	Henkeen ja ter- veyteen kohdis- tuneet rikok- set Brott mot liv och hälsa för- mildr. om- stän- dighe- ter	Tappo Murha Surma Dråp Mord Dråp under för- mildr. om- stän- dighe- ter
Kustavi - Gustavs																
A	104	80	38	15	1	3	-	-	-	-	-	16	1	-	7	-
C	72	49	11	1	-	1	-	-	-	-	-	5	1	1	6	-
D	49	47	31	14	1	2	-	-	-	-	-	13	-	-	4	-
Laitila																
A	1955	1034	340	100	3	81	17	2	1	86	33	-	75	1		
C	1663	746	85	8	1	25	2	1	-	15	24	-	69	1		
D	423	399	276	94	3	58	15	1	1	77	15	-	44	-		
Mynämäki																
A	2495	930	212	70	2	37	12	2	1	68	7	-	49	-		
C	2333	769	86	23	-	18	2	1	1	12	6	7	46	-		
D	290	276	173	58	2	27	10	1	-	62	4	-	19	-		
Pyhäranta																
A	978	156	44	16	-	2	1	1	1	13	5	-	8	-		
C	933	109	5	-	-	-	-	2	-	1	1	-	8	-		
D	63	62	41	16	-	2	1	-	1	12	5	-	3	-		
Taivassalo - Tövsala																
A	365	133	31	16	-	4	-	-	-	6	1	-	7	-		
C	330	99	5	1	-	-	-	-	-	-	-	1	1	-		
D	45	43	28	15	-	4	-	-	-	6	1	-	6	-		
Uusikaupunki - Nystad																
A	2387	1672	705	191	11	136	42	8	7	212	33	-	169	1		
C	1845	1138	226	27	4	64	4	4	2	50	30	-	139	1		
D	724	704	535	168	8	78	39	5	5	178	19	-	54	-		
Vehmaa																
A	351	200	47	21	1	3	-	2	-	9	7	-	17	-		
C	306	155	11	3	1	1	-	-	-	2	4	-	16	-		
D	59	57	40	19	1	3	-	2	-	8	3	-	2	-		
VALKEAKOSKI																
A	5817	3459	1242	394	11	293	23	6	3	302	86	-	288	1		
B	1365	812	291	92	3	69	5	1	1	71	20	-	68	0		
C	5010	2686	526	89	6	170	4	5	3	92	79	1	277	1		
D	1192	1105	829	331	6	140	20	2	1	226	27	-	70	-		
Akaa																
A	1763	1057	445	136	4	104	8	1	1	132	21	-	92	1		
C	1405	726	149	21	1	48	-	2	-	42	19	-	83	1		
D	432	397	323	117	3	61	8	-	1	99	7	-	21	-		
Kylmäkoski																
A	506	273	57	20	1	10	1	1	-	18	3	-	13	-		
C	448	221	26	8	-	6	1	-	-	5	2	-	11	-		
D	85	74	40	18	1	4	-	1	-	13	1	-	4	-		
Urjala																
A	881	518	166	85	4	31	2	-	-	20	8	-	38	-		
C	763	400	54	13	3	14	2	-	-	9	8	-	28	-		
D	172	163	120	73	1	18	1	-	-	13	2	-	17	-		
Valkeakoski																
A	2667	1611	574	153	2	148	12	4	2	132	54	-	145	-		
C	2394	1339	297	47	2	102	1	3	3	36	50	1	155	-		
D	503	471	346	123	1	57	11	1	-	101	17	-	28	-		
VAMMALA																
A	3066	1929	607	175	9	89	26	4	8	162	77	1	123	1		
B	1082	681	214	62	3	31	9	1	3	57	27	0	43	0		
C	2671	1549	236	33	1	40	4	7	6	56	49	-	126	1		
D	582	544	429	148	9	58	23	1	2	126	37	1	30	-		

C = Selvitettyjä rikoksia yhteensä - Uppklarade brott sammanlagt

D = Edelleen tutkittavana tilastovuoden aikana ilmoitettuja rikoksia - Fortfarande anhängiga under statistikåret

Därav	Seksu- rikok- set	Siitä Därav	Rikok- set Siitä Därav	Lii- kenne- rikok- Därav	Työri- kokset Ar- brott	Ympä- ristö- rikok- set Miljö- brott	Huu- maus- rikok- set Narko- tika- brott	Alko- holi- laki- rikok- set Brott mot alho- lagen	Muita lakeja ja ase- tehty rikok- set	Päih- tymyk- sen otetut Beru- sade som tagits i för- var	Väki- luku- Folk- mängd 31.12. 2007							
Tapon, Pa- murhan hoin- tai pitely surman Miss- yritys handel Försök till dråp, mord eller dråp under förmi. omstä.		Törkeä hoin- pa- pa- hoin- hoin- handel	Lievä hoin- pa- pa- hoin- handel	Kuole- man- tuot- tuot- tamus Väl- lande av per- son- skade	Vam- man- tuot- tamus Väl- lande av per- son- skade	Sexu- all- brott	Rais- kaus Väld- täkt	Rikok- set Siitä Därav	Lii- kenne- rikok- Därav	Työri- kokset Ar- brott	Ympä- ristö- rikok- set Miljö- brott	Huu- maus- rikok- set Narko- tika- brott	Alko- holi- laki- rikok- set Brott mot alho- lagen	Muita lakeja ja ase- tehty rikok- set	Päih- tymyk- sen otetut Beru- sade som tagits i för- var	Väki- luku- Folk- mängd 31.12. 2007		
								1)						2)				
-	6	-	1	-	-	1	1	1	-	18	6	-	-	1	1	23	2	901
-	5	1	-	-	-	1	1	-	-	20	7	-	-	-	1	22	-	-
-	3	-	1	-	-	-	-	1	-	3	-	-	-	1	-	2	2	-
-	47	7	16	-	4	2	-	30	3	518	70	-	-	29	1	920	78	8484
-	49	8	7	-	4	5	-	26	3	509	73	-	-	32	2	915	-	-
-	32	1	9	-	2	-	-	7	-	44	3	-	-	2	-	24	78	-
-	34	1	8	-	6	6	2	14	1	602	51	-	-	11	6	1559	22	8031
-	40	1	4	-	1	-	-	17	1	591	54	-	-	11	6	1558	-	-
-	9	-	5	-	5	6	2	2	-	54	4	-	-	3	-	14	22	-
-	7	1	-	-	-	-	-	5	-	88	13	-	1	-	-	822	6	2215
-	7	-	-	1	-	-	-	3	-	86	14	-	-	-	-	824	-	-
-	2	1	-	-	-	-	-	2	-	11	1	-	1	-	-	1	6	-
-	4	-	1	-	2	1	-	2	-	83	12	-	-	1	-	232	4	1730
-	-	-	-	-	1	-	-	2	-	87	13	-	-	1	-	231	-	-
-	4	-	1	-	1	1	-	-	-	3	1	-	-	-	-	2	4	-
1	98	13	46	-	7	5	2	67	3	566	120	1	1	67	9	706	289	15926
1	89	12	31	-	3	9	-	63	5	566	122	-	-	69	9	698	-	-
-	27	3	18	-	5	3	2	15	-	43	8	1	1	13	-	20	289	-
-	9	2	5	-	1	-	-	3	-	125	13	-	-	2	-	151	10	2448
-	9	2	4	-	1	-	-	3	-	119	13	-	-	3	-	151	-	-
-	1	-	1	-	-	-	-	-	-	12	1	-	-	-	-	2	10	-
3	214	10	49	3	7	12	1	86	7	1474	216	2	7	178	33	2325	461	42623
1	50	2	11	1	2	3	0	20	2	346	51	0	2	42	8	545	108	-
2	210	12	42	2	7	11	2	84	6	1487	227	5	1	164	40	2284	-	-
1	51	4	11	1	2	7	-	8	1	74	9	1	6	42	-	87	461	-
1	59	3	23	1	4	6	-	39	2	411	58	-	1	19	12	694	182	14109
1	53	4	20	-	4	4	-	38	2	407	59	-	-	16	12	667	-	-
-	13	1	5	1	1	4	-	3	-	19	3	-	1	7	-	35	182	-
-	11	-	1	-	1	-	-	5	2	158	18	-	2	28	-	233	9	2629
-	8	-	2	-	1	1	-	4	1	152	18	-	1	18	1	226	-	-
-	4	-	-	-	-	-	-	1	1	15	3	-	1	11	-	11	9	-
-	27	2	7	1	1	1	-	11	1	270	37	-	2	13	4	359	63	5491
-	21	1	5	1	-	-	-	12	1	275	40	2	-	11	5	358	-	-
-	12	2	2	-	1	1	-	2	-	10	1	-	2	4	-	9	63	-
2	117	5	18	1	1	5	1	31	2	635	103	2	2	118	17	1039	207	20394
1	128	7	15	1	2	6	2	30	2	653	110	3	-	119	22	1033	-	-
1	22	1	4	-	-	2	-	2	-	30	2	1	2	20	-	32	207	-
2	82	13	14	2	7	12	2	36	8	1023	133	5	1	30	4	1133	242	28344
1	29	5	5	1	2	4	1	13	3	361	47	2	0	11	1	400	85	-
3	91	12	8	3	7	14	2	35	8	1027	140	1	1	31	4	1118	-	-
-	17	4	7	-	1	8	2	4	-	40	3	5	1	1	-	38	242	-

2. Jatkuu - Fortsätter

A = Rikoksia yhteensä - Brott sammanlagt
 B = Rikoksia 10 000 asukasta kohden - Brott per 10 000 invånare

KOKO MAA - HELA LANDET	Kaikki rikokset - Rikoslakia vastaan tehdyt rikokset - Brott mot strafflagen														
	Alla brott	Yhteensä	Omaisuusrikokset	Siitä - Egen- brott	Därav - Var- Stöld	Törkeä - var- kaus stöld	Näpistys - Snat- teri	Luvaton - Luva- ton käyttö	Kavalus - Kaval- lus För- sking- ring	Ryöstö - Rån	Vahingon - gon- teko	Petos - Bedrä- geri	Vero- petos - rikkos- mus	Henkeen ja ter- veyteen kohdis- tunee- rikok- set	Tappo - Murha - Dråp - Mord - Dråp - under för- mildr. om- stän- dighe- ter
Kiikoinen															
A	300	181	19	4	-	5	2	-	-	4	-	1	2	-	
C	283	166	8	1	-	4	-	-	-	3	-	-	3	-	
D	26	22	16	3	-	4	2	-	-	3	-	1	-	-	
Lavia															
A	232	175	53	23	-	6	2	1	1	11	6	-	5	-	
C	201	145	22	4	-	3	1	-	1	7	1	-	7	-	
D	51	50	39	19	-	4	1	1	-	9	5	-	-	-	
Punkalaidun															
A	207	133	48	14	2	8	2	-	-	9	4	-	10	-	
C	179	101	14	3	-	2	1	1	-	2	-	-	13	-	
D	52	51	40	11	2	7	2	-	-	9	4	-	4	-	
Vammala															
A	1822	1143	432	119	6	60	16	2	5	121	63	-	88	1	
C	1537	870	173	25	1	25	2	5	3	37	46	-	85	1	
D	394	368	294	100	6	38	14	-	2	93	25	-	23	-	
Äetsä															
A	505	297	55	15	1	10	4	1	2	17	4	-	18	-	
C	471	267	19	-	-	6	-	1	2	7	2	-	18	-	
D	59	53	40	15	1	5	4	-	-	12	3	-	3	-	
ÄÄNEKOSKI															
A	5871	4053	1250	372	19	196	53	7	4	354	108	4	261	1	
B	1648	1138	351	104	5	55	15	2	1	99	30	1	73	0	
C	5030	3252	483	114	9	104	3	7	5	101	55	3	260	2	
D	1221	1133	864	275	10	101	50	4	1	279	65	2	63	-	
Konnevesi															
A	285	149	35	8	-	1	1	2	-	7	12	-	21	-	
C	253	117	8	-	-	-	-	2	-	1	3	-	20	-	
D	44	39	28	8	-	1	1	-	-	7	9	-	1	-	
Pihtipudas															
A	602	417	144	44	5	30	1	-	-	35	8	-	24	1	
C	546	360	53	10	1	10	-	-	-	9	7	-	27	1	
D	127	123	99	38	4	21	1	-	-	27	2	-	5	-	
Viitasaari															
A	1191	870	211	54	6	43	11	-	-	69	12	-	43	-	
C	1076	766	99	13	4	27	-	1	-	28	12	-	51	1	
D	188	172	134	43	2	18	11	-	-	49	5	-	10	-	
Äänekoski															
A	3793	2617	860	266	8	122	40	5	4	243	76	4	173	-	
C	3155	2009	323	91	4	67	3	4	5	63	33	3	162	-	
D	862	799	603	186	4	61	37	4	1	196	49	2	47	-	
ITÄ-SUOMEN LÄÄNI - ÖSTRA FINLANDS LÄN															
A	89915	50187	19198	4476	90	6026	512	251	82	4825	1389	45	3927	15	
B	1568	875	335	78	2	105	9	4	1	84	24	1	68	0	
C	78451	39260	9440	1395	55	3442	145	162	52	1562	1356	52	3554	15	
D	16507	15489	11843	3410	55	2886	386	133	36	3681	518	29	1159	2	
ILOMANTSI															
A	499	351	126	46	-	18	8	1	-	38	4	1	36	-	
B	804	566	203	74	-	29	13	2	-	61	6	2	58	-	
C	416	266	52	11	-	9	2	-	-	16	3	-	37	-	
D	124	121	87	37	-	11	6	1	-	24	3	1	7	-	

C = Selvitettyjä rikoksia yhteensä - Uppklarade brott sammanlagt

D = Edelleen tutkittavana tilastovuoden aikana ilmoitettuja rikoksia - Fortfarande anhängiga under statistikåret

Därav						Seksu- aali- rikok- set	Siitä Därav	Rikok- set Siitä Därav	Lii- kenne- Siitä Därav	Työri- kokset Ar- brott	Ympä- ristö- rikok- set Miljö- brott	Huu- maus- rikok- set Narko- tika- brott	Alko- holi- laki- rikok- set alho- hol- lagen	Muita lakeja ja tuksia väs- tehdyt rikok- set	Päih- tymyk- sen otetut Beru- sade som tagits i för- var	Väki- luku- Folk- mängd 31.12. 2007			
Tapon, Pa- murhan hoin- tai pitely surman Miss- yritys handel Försök till dråp, mord eller dråp under förmi. omstä.		Törkeä hoin- pa- pa- hoin- hoin- hoin- handel	Lievä pa- pa- hoin- hoin- hoin- handel	Kuole- man- man- tuot- tuot- tuot- tuot-	Vam- man- man- tuot- tuot- tuot- tuot-	Sexu- all- brott	Rais- kaus- Väld- täkt	Rikok- set Siitä Därav	Lii- kenne- Siitä Därav	Työri- kokset Ar- brott	Ympä- ristö- rikok- set Miljö- brott	Huu- maus- rikok- set Narko- tika- brott	Alko- holi- laki- rikok- set alho- hol- lagen	Muita lakeja ja tuksia väs- tehdyt rikok- set	Päih- tymyk- sen otetut Beru- sade som tagits i för- var	Väki- luku- Folk- mängd 31.12. 2007			
	-	2	-	-	-	-	2	-	2	-	154	4	-	-	119	8	1300		
	-	3	-	-	-	-	2	-	-	-	151	4	-	-	117	-	-		
	-	-	-	-	-	-	-	-	2	-	4	-	-	-	4	8	-		
	-	3	1	-	-	1	3	1	2	-	92	10	-	-	3	57	8	2110	
	-	4	1	1	-	1	1	-	1	-	93	12	1	-	3	56	-	-	
	-	-	-	-	-	-	3	1	1	-	7	1	-	-	-	1	8	-	
	-	4	2	2	1	1	2	1	1	-	69	6	-	-	-	74	5	3405	
	1	7	2	1	2	-	-	-	1	-	72	7	-	-	-	78	-	-	
	-	1	1	1	-	1	2	1	-	-	2	-	-	-	-	1	5	-	
	2	60	9	11	-	3	4	-	30	8	504	80	4	1	21	-	679	213	16692
	2	64	8	5	-	4	8	2	32	8	502	84	-	1	23	-	667	-	-
	-	13	3	6	-	-	2	-	1	-	23	2	4	1	-	-	26	213	-
	-	13	1	1	1	2	1	-	1	-	204	33	1	-	6	4	204	8	4837
	-	13	1	1	1	2	3	-	1	-	209	33	-	-	5	4	200	-	-
	-	3	-	-	-	-	1	-	-	-	4	-	1	-	1	-	6	8	-
	2	172	25	44	1	9	22	5	90	14	2146	200	2	7	60	45	1773	609	35621
	1	48	7	12	0	3	6	1	25	4	602	56	1	2	17	13	498	171	-
	2	165	31	41	2	11	22	4	128	14	2122	195	1	2	59	44	1734	-	-
	-	45	4	8	1	3	10	1	19	4	87	10	2	5	11	6	82	609	-
	1	14	5	1	-	-	1	-	5	-	76	13	-	1	1	2	134	23	3027
	1	13	5	1	-	-	-	-	3	-	77	14	-	-	2	2	134	-	-
	-	1	-	-	-	-	1	-	2	-	3	-	-	1	1	-	5	23	-
	-	14	1	6	1	-	1	1	5	1	207	32	-	2	5	5	180	36	4784
	-	17	2	6	-	-	2	1	44	2	203	31	-	1	4	5	181	-	-
	-	4	-	-	1	-	-	-	-	-	11	1	-	1	2	-	4	36	-
	-	27	3	12	-	-	5	-	10	3	559	39	1	-	15	13	308	80	7406
	-	31	4	13	1	1	-	-	10	4	562	38	-	-	17	12	298	-	-
	-	9	-	-	-	-	5	-	2	-	11	2	1	-	-	1	15	80	-
	1	117	16	25	-	9	15	4	70	10	1304	116	1	4	39	25	1151	470	20404
	1	104	20	21	1	10	20	3	71	8	1280	112	1	1	38	25	1121	-	-
	-	31	4	8	-	3	4	1	15	4	62	7	1	3	8	5	58	470	-
	49	2138	258	1194	42	174	244	64	1609	200	21335	3067	38	43	924	321	39407	13409	573478
	1	37	4	21	1	3	4	1	28	3	372	53	1	1	16	6	687	234	-
	54	2004	241	1009	41	150	206	43	1600	204	21350	3155	62	28	885	331	38860	-	-
	3	559	57	437	16	55	109	31	250	26	795	103	29	28	171	30	988	13409	-
	-	16	6	10	2	1	4	-	16	3	132	42	-	1	1	3	145	84	6203
	-	26	10	16	3	2	6	-	26	5	213	68	-	2	2	5	234	135	-
	2	19	6	8	1	-	2	-	17	3	134	44	-	1	-	2	148	-	-
	-	2	-	3	1	1	2	-	2	1	6	1	-	1	1	1	2	84	-

2. Jatkuu - Fortsätter

A = Rikoksia yhteensä - Brott sammanlagt
 B = Rikoksia 10 000 asukasta kohden - Brott per 10 000 invånare

KOKO MAA - HELA LANDET	Kaikki rikokset - Rikoslakia vastaan tehdyt rikokset - Brott mot strafflagen															
	Alla brott	Yhteensä	Omais- suus- rikok- set	Siitä - Därav										Henkeen ja ter- veyteen kohdis- tuneet	Tappo Murha Surma Dråp Mord Dråp under för- mildr. om- stän- dighe- ter	
Taajama-aste - Tätortsgrad	Summa	Var- stöld	Egen- doms- brott	Var- kaus	Tör- keä var- kaus Gro- v stöld	Näp- tys Snat- teri	Luva- ton käyttö Olov- ligt bruk- ande	Kaval- lus För- sking- ring	Rån	Ryöstö	Vahin- gon- teko	Petos Bedrä- geri	Vero- petos Vero- rikko- mus Skat- bedrä- geri Skat- för- seelse	Verok- rikok- set Brott mot liv och hälsa	742	4
JOENSUU																
A	15921	9102	4006	1008	14	1175	152	39	14	1022	263	13	742	4		
B	1447	828	364	92	1	107	14	4	1	93	24	1	67	0		
C	13301	6542	1793	230	6	682	69	18	8	286	243	10	600	5		
D	3303	3170	2479	821	9	543	86	23	6	775	92	8	228	-		
Eno																
A	633	352	104	25	1	13	1	-	-	43	13	2	35	1		
C	575	296	53	8	1	9	-	-	-	16	11	2	34	1		
D	92	89	65	23	-	5	1	-	-	31	4	-	6	-		
Joensuu																
A	7922	5403	2728	702	9	846	128	29	12	599	163	8	474	2		
C	6185	3708	1262	139	3	516	60	15	6	176	161	5	371	2		
D	2177	2092	1641	580	7	367	70	15	6	445	59	7	163	-		
Kontiolahdi																
A	1703	792	203	65	2	33	2	-	-	64	15	1	39	-		
C	1503	599	58	11	2	12	1	-	-	11	12	-	25	-		
D	222	212	155	55	-	23	1	-	-	53	8	1	14	-		
Outokumpu																
A	1029	733	347	75	-	108	8	2	-	95	43	-	62	-		
C	868	567	195	33	-	67	3	2	-	36	40	-	50	-		
D	219	211	174	48	-	43	5	1	-	68	5	-	18	-		
Liperi																
A	3249	986	363	75	2	121	8	2	1	123	16	-	48	1		
C	2962	709	110	19	-	54	1	-	1	19	9	-	49	1		
D	331	314	269	61	2	70	7	2	-	107	11	-	5	-		
Polvijärvi																
A	562	379	144	33	-	38	2	3	1	55	7	1	41	-		
C	468	288	66	13	-	16	3	1	1	16	5	1	34	1		
D	133	128	96	25	-	24	-	2	-	40	3	-	10	-		
Pyhäselkä																
A	823	457	117	33	-	16	3	3	-	43	6	1	43	-		
C	740	375	49	7	-	8	1	-	-	12	5	2	37	-		
D	129	124	79	29	-	11	2	3	-	31	2	-	12	-		
JUVA																
A	5358	2342	498	121	2	96	14	5	1	174	38	7	144	-		
B	2352	1028	219	53	1	42	6	2	0	76	17	3	63	-		
C	5021	2033	216	24	2	55	5	4	-	69	30	-	138	-		
D	434	396	311	103	-	44	11	1	1	117	12	7	22	-		
Joroinen - Jorois																
A	1091	606	153	22	-	23	1	2	1	67	17	3	44	-		
C	987	512	68	4	-	15	2	1	-	17	15	-	42	-		
D	138	127	94	20	-	9	1	1	1	52	2	3	9	-		
Juva																
A	3143	1156	173	43	1	40	11	3	-	53	10	1	38	-		
C	3025	1052	78	7	1	20	2	3	-	29	9	-	37	-		
D	146	130	106	37	-	21	9	-	-	30	4	1	5	-		
Puumala																
A	279	199	70	25	1	13	-	-	-	24	3	-	26	-		
C	223	142	15	2	1	4	-	-	-	5	2	-	25	-		
D	76	72	60	24	-	10	-	-	-	22	1	-	4	-		
Rantasalmi																
A	648	262	65	19	-	11	1	-	-	17	7	3	16	-		
C	616	232	36	10	-	8	1	-	-	9	3	-	15	-		
D	46	42	32	11	-	3	-	-	-	9	4	3	3	-		

C = Selvitettyjä rikoksia yhteensä - Uppklarade brott sammanlagt

D = Edelleen tutkittavana tilastovuoden aikana ilmoitettuja rikoksia - Fortfarande anhängiga under statistikåret

Därav	Tapon, Pa- murhan hoin- tai pitely surman Miss- yritys handel Försök till dråp, mord eller dråp under förmi. omstä.		Törkeä pa- pa- hoin- hoin- Gro miss- handel	Lievä pa- pa- hoin- hoin- Lind- rig miss- handel	Kuole- man- tuot- tuot- Döds- vål- lande av	Vam- man- tuot- tuot- Väl- lande per- son- skade	Seksu- aali- rikok- set	Siitä Därav	Rais- kaus Väld- täkt	Rikok- set Siitä oikeu- käyt- töä, Virka- viran- miehen fikkiv. brott	Lii- kenne- Siitä rikok- Därav	Tra- juopu- mus Ratt- fylle- ri	Työri- kokset Ar- brott	Ympä- ristö- rikok- aine- set Miljö- brott	Huu- maus- rikok- set Narko- tika- brott	Alko- holi- laki- set Brott mot lagen	Muita lakeja ja ase- tuksia väs- taan tehdyt rikok- set	Päih- tymyk- sen Folk- lön- otetut 31.12. 2007	Väki- luku- Folk- mängd
17	403	66	209	6	34	40	13	393	49	3063	538	9	6	239	63	6756	2733	109990	
2	37	6	19	1	3	4	1	36	4	278	49	1	1	22	6	614	248	-	
19	341	55	152	3	21	22	5	379	47	3032	541	7	4	262	66	6693	-	-	
-	109	14	85	5	14	20	9	57	5	140	31	4	5	20	4	129	2733	-	
1	18	-	11	-	3	4	-	8	-	166	28	1	2	3	-	281	45	6653	
1	19	-	9	-	3	4	1	6	-	168	29	1	2	3	-	279	-	-	
-	2	-	4	-	-	1	-	2	-	3	1	-	1	-	-	3	45	-	
6	269	41	132	4	20	24	8	278	23	1331	279	4	-	187	52	2467	2068	57677	
8	220	32	97	1	10	11	2	273	23	1289	273	4	-	208	55	2422	-	-	
-	81	10	58	4	10	14	6	41	3	90	20	2	-	15	2	83	2068	-	
1	23	2	9	1	3	-	-	21	5	477	41	1	-	5	2	909	77	13326	
1	16	1	6	-	1	-	-	19	4	470	42	-	-	5	-	904	-	-	
-	7	1	3	1	2	-	-	3	1	14	3	1	-	-	2	8	77	-	
2	25	8	22	-	4	6	3	29	7	236	59	-	2	24	3	293	261	7688	
2	24	8	13	-	2	2	-	32	7	239	63	-	1	25	3	298	-	-	
-	5	1	10	-	2	4	3	-	-	7	1	-	2	-	-	8	261	-	
-	26	4	13	1	3	4	2	21	7	483	64	3	1	7	3	2260	137	11940	
-	28	3	11	2	3	3	2	17	6	484	63	2	-	5	3	2250	-	-	
-	1	1	3	-	-	1	-	5	1	9	1	1	1	2	-	17	137	-	
-	21	6	12	-	1	-	-	22	3	137	39	-	-	2	-	183	79	4931	
-	17	5	10	-	1	-	-	21	3	140	39	-	1	2	1	179	-	-	
-	5	1	3	-	-	-	-	3	-	8	3	-	-	-	-	5	79	-	
7	21	5	10	-	-	2	-	14	4	233	28	-	1	11	3	363	66	7775	
7	17	6	6	-	1	2	-	11	4	242	32	-	-	14	4	361	-	-	
-	8	-	4	-	-	-	-	3	-	9	2	-	1	3	-	5	66	-	
1	74	4	51	1	8	6	-	35	4	1574	130	-	2	10	3	3013	227	22779	
0	32	2	22	0	4	3	-	15	2	691	57	-	1	4	1	1323	100	-	
1	71	4	45	2	11	6	-	31	4	1571	135	1	2	9	8	2980	-	-	
-	8	1	11	-	-	1	-	5	-	37	2	-	-	1	-	38	227	-	
-	25	2	9	-	5	3	-	10	1	366	23	-	1	1	-	485	37	5495	
-	23	1	9	1	6	4	-	9	1	366	26	1	1	-	-	475	-	-	
-	4	1	2	-	-	-	-	2	-	12	1	-	-	1	-	11	37	-	
1	19	1	15	-	1	-	-	18	2	900	58	-	-	5	-	1987	95	7213	
1	17	2	14	-	2	-	-	17	2	897	58	-	-	5	-	1973	-	-	
-	3	-	2	-	-	-	-	1	-	14	1	-	-	-	-	16	95	-	
-	13	1	11	-	1	-	-	4	1	86	18	-	1	1	-	80	37	2723	
-	14	1	9	-	1	-	-	4	1	88	20	-	1	1	5	76	-	-	
-	1	-	3	-	-	-	-	-	-	5	-	-	-	-	-	4	37	-	
-	8	-	7	-	-	3	-	2	-	168	19	-	-	3	-	386	35	4261	
-	8	-	5	-	1	2	-	1	-	168	19	-	-	3	-	384	-	-	
-	-	-	3	-	-	1	-	1	-	4	-	-	-	-	-	4	35	-	

2. Jatkuu - Fortsätter

A = Rikoksia yhteensä - Brott sammanlagt
 B = Rikoksia 10 000 asukasta kohden - Brott per 10 000 invånare

KOKO MAA - HELA LANDET	Kaikki rikokset - Rikoslakia vastaan tehdyt rikokset - Brott mot strafflagen													
	Alla brott	Yhteensä	Omaisuuks-rikokset	Siitä - Därav							Henkeen ja terveyteen kohdis-			
Taajama-aste - Tätortsgrad	Summa		Egen-doms-brott	Var-kaus Stöld	Tör-keä var-kaus Grov stöld	Näpistys Snat-teri	Luvaton käyttö Olov-ligt bruk-ande	Kaval-lus För-sking-ring	Ryöstö Rån	Vahin-gon-teko Skade-görel-se	Petos Bedrä-geri	Veropetos Verorikko-mus Skat-geri	Verorikokset Brott mot liv och hälsa	Tappo Murha Dråp Mord Dråp under för-mildr. om-ständighe-ter
Sulkava														
A	197	119	37	12	-	9	1	-	-	13	1	-	20	-
C	170	95	19	1	-	8	-	-	-	9	1	-	19	-
D	28	25	19	11	-	1	1	-	-	4	1	-	1	-
KITEE														
A	2455	1420	411	106	-	102	15	2	-	137	25	2	138	-
B	1216	704	204	53	-	51	7	1	-	68	12	1	68	-
C	2192	1155	170	20	1	54	3	1	-	48	18	4	117	-
D	354	343	272	88	-	52	12	1	-	97	12	-	35	-
Kesälahti														
A	328	207	67	22	-	14	1	1	-	20	4	-	11	-
C	286	165	30	-	1	12	-	1	-	6	4	-	6	-
D	52	52	44	22	-	2	1	-	-	16	2	-	5	-
Kitee														
A	1217	685	216	45	-	67	8	1	-	71	12	1	81	-
C	1053	525	93	13	-	33	2	-	-	22	9	2	62	-
D	194	185	137	33	-	36	6	1	-	51	5	-	24	-
Rääkkylä														
A	201	124	44	10	-	9	-	-	-	20	3	-	20	-
C	177	100	17	-	-	3	-	-	-	10	2	1	22	-
D	41	40	32	10	-	6	-	-	-	14	1	-	2	-
Tohmajärvi														
A	709	404	84	29	-	12	6	-	-	26	6	1	26	-
C	676	365	30	7	-	6	1	-	-	10	3	1	27	-
D	67	66	59	23	-	8	5	-	-	16	4	-	4	-
KOILLIS-SAVO														
A	2936	1666	614	189	4	153	17	5	9	144	51	1	139	-
B	1439	817	301	93	2	75	8	2	4	71	25	0	68	-
C	2809	1537	423	82	1	108	7	6	9	73	87	1	158	-
D	423	396	310	128	3	57	11	3	-	91	7	1	19	-
Juankoski														
A	648	362	142	27	2	60	8	-	4	26	7	-	30	-
C	653	369	129	14	1	52	3	3	4	15	27	-	37	-
D	69	63	46	15	1	9	5	-	-	12	2	-	2	-
Kaavi														
A	548	376	158	43	1	23	2	2	2	44	31	1	45	-
C	524	347	122	18	-	23	2	1	2	20	45	-	44	-
D	94	90	70	28	1	8	1	1	-	27	-	1	5	-
Nilsjä														
A	1024	548	183	70	1	45	4	3	2	41	7	-	45	-
C	985	505	98	29	-	17	-	2	2	21	11	1	60	-
D	155	147	119	53	1	29	4	2	-	27	1	-	6	-
Rautavaara														
A	272	157	59	27	-	9	-	-	1	12	3	-	9	-
C	243	128	32	9	-	7	-	-	1	8	-	-	10	-
D	37	36	30	18	-	2	-	-	-	7	3	-	-	-
Tuusniemi														
A	444	223	72	22	-	16	3	-	-	21	3	-	10	-
C	404	188	42	12	-	9	2	-	-	9	4	-	7	-
D	68	60	45	14	-	9	1	-	-	18	1	-	6	-

C = Selvitettyjä rikoksia yhteensä - Uppklarade brott sammanlagt

D = Edelleen tutkittavana tilastovuoden aikana ilmoitettuja rikoksia - Fortfarande anhängiga under statistikåret

Därav						Seksu- rikok- set	Siitä Därav	Rikok- set oikeu- käyt- töä,	Siitä Därav	Lii- kenne- rikok- set	Siidä Därav	Työri- kokset Ar-	Ympä- ristö- rikok- set	Huu- maus- alaki- rikok- set	Alko- holi- lakeja aset	Muita lakeja aset	Päih- tymyk- sen otetut Beru- sade som tagits i för- var	Väki- luku- sen Folk- mängd 31.12. 2007	
Tapon, Pa- murhan hoin- tai pitely surman Miss- yrittelys handel Försök till dråp, mord eller dråp under förmi- omstä.																			
	9	-	9	1	1	-	-	1	-	54	12	-	-	-	3	75	23	3087	
	9	-	8	1	1	-	-	-	-	52	12	-	-	-	3	72	-	-	
	-	-	1	-	-	-	-	1	-	2	-	-	-	-	-	3	23	-	
	2	74	9	37	5	7	24	7	47	8	702	122	2	-	11	12	1023	362	20181
	1	37	4	18	2	3	12	3	23	4	348	60	1	-	5	6	507	179	-
	2	64	8	26	5	9	22	7	45	8	716	127	1	-	11	15	1022	-	-
	-	17	1	14	-	2	2	-	3	-	13	1	1	-	-	-	11	362	-
	-	5	-	3	2	1	-	-	1	-	114	20	-	-	1	1	120	17	2596
	-	3	-	1	2	-	-	-	1	-	116	21	-	-	1	1	120	-	-
	-	2	-	2	-	1	-	-	-	-	1	-	-	-	-	-	-	17	-
	1	43	7	22	-	4	5	1	35	5	301	55	1	-	7	6	526	231	9611
	1	33	7	14	-	4	3	1	33	5	297	55	-	-	7	7	521	-	-
	-	12	-	10	-	1	2	-	3	-	8	1	1	-	-	-	9	231	-
	-	15	1	4	-	-	3	-	3	1	37	6	-	-	-	1	76	31	2735
	-	17	-	5	-	-	3	-	3	1	38	6	-	-	-	2	75	-	-
	-	1	1	-	-	-	-	-	-	-	3	-	-	-	-	-	1	31	-
	1	11	1	8	3	2	16	6	8	2	250	41	1	-	3	4	301	83	5239
	1	11	1	6	3	5	16	6	8	2	265	45	1	-	3	5	306	-	-
	-	2	-	2	-	-	-	-	-	-	1	-	-	-	-	-	1	83	-
	1	80	13	34	3	7	8	2	49	6	701	119	-	2	12	8	1262	394	20403
	0	39	6	17	1	3	4	1	24	3	344	58	-	1	6	4	619	193	-
	1	95	17	33	2	9	19	2	64	8	724	130	2	2	16	15	1257	-	-
	-	9	-	6	3	1	-	-	7	2	26	2	-	1	-	1	26	394	-
	-	15	5	6	2	2	-	-	12	3	145	27	-	-	5	3	283	136	5454
	-	21	7	6	-	3	3	-	16	3	152	32	-	-	7	2	282	-	-
	-	-	-	-	2	-	-	-	2	2	6	1	-	-	-	1	5	136	-
	-	24	3	17	-	1	2	-	9	2	115	27	-	1	4	3	169	110	3490
	-	25	3	15	-	1	10	-	7	2	115	27	-	-	4	8	169	-	-
	-	2	-	3	-	-	-	-	2	-	2	-	-	1	-	-	4	110	-
	-	35	1	6	-	2	3	1	16	-	252	34	-	1	2	-	476	105	6537
	-	43	2	8	2	4	3	1	28	2	266	39	2	1	4	-	480	-	-
	-	5	-	1	-	-	-	-	2	-	13	1	-	-	-	-	8	105	-
	-	3	4	1	-	1	3	1	1	-	74	16	-	-	1	-	115	11	1988
	-	3	5	1	-	1	3	1	2	-	72	16	-	1	1	-	115	-	-
	-	-	-	-	-	-	-	-	-	-	3	-	-	-	-	-	1	11	-
	1	3	-	4	1	1	-	-	11	1	115	15	-	-	-	2	219	32	2934
	1	3	-	3	-	-	-	-	11	1	119	16	-	-	-	5	211	-	-
	-	2	-	2	1	1	-	-	1	-	2	-	-	-	-	-	8	32	-

2. Jatkuu - Fortsätter

A = Rikoksia yhteensä - Brott sammanlagt
 B = Rikoksia 10 000 asukasta kohden - Brott per 10 000 invånare

KOKO MAA - HELA LANDET		Kaikki rikokset - Rikoslakia vastaan tehdyt rikokset - Brott mot strafflagen														
Taajama-aste - Tätortsgrad	Alla brott	Yhteensä Summa	Omaisuusrikokset	Siitä - Därav							Henkeen ja terveyteen kohdistuneet rikokset			Tappo Murha		
Lääni - Län			Egen-doms-brott	Var-kaus Stöld	Tör-keä var-kaus Grov stöld	Näpistys Snat-teri	Luvaton käyttö Olov-ligt bruk-ande	Kaval-lus För-sking-ring	Ryöstö Rån	Vahingo-pon- teko	Petos Bedrä-geri	Veropetos Verorikkomus Skat-bedrä-geri Skat-för-seelse	Brott mot Verorikkomot Skat-liv och hälsa	Dråp Mord Dråp under för-mildr-om-ständighe-ter		
KUOPION SEUTU																
A	18233	10429	4710	887	14	1927	102	79	23	971	368	2	832	-		
B	1572	899	406	76	1	166	9	7	2	84	32	0	72	-		
C	15553	7962	2519	265	6	1118	23	44	16	265	462	6	800	-		
D	3999	3707	2887	675	11	919	87	50	11	806	146	2	268	-		
Kuopio																
A	13367	8525	4148	760	12	1758	70	70	23	840	314	1	742	-		
C	11079	6424	2266	219	5	1021	20	36	16	236	421	6	730	-		
D	3485	3234	2525	582	9	842	57	48	11	694	121	1	232	-		
Maaninka																
A	546	213	67	13	1	12	2	4	-	18	9	-	13	-		
C	508	178	31	4	-	5	-	4	-	4	7	-	9	-		
D	59	54	42	11	1	7	2	-	-	15	3	-	4	-		
Siilinjärvi																
A	4320	1691	495	114	1	157	30	5	-	113	45	1	77	-		
C	3966	1360	222	42	1	92	3	4	-	25	34	-	61	-		
D	455	419	320	82	1	70	28	2	-	97	22	1	32	-		
LIEKSA																
A	1456	719	286	63	4	58	14	3	2	99	13	1	83	1		
B	1105	545	217	48	3	44	11	2	2	75	10	1	63	1		
C	1266	531	133	18	4	40	3	3	2	36	13	-	66	1		
D	257	244	174	48	-	19	11	2	-	70	6	1	29	-		
MIKKELI																
A	12271	7783	2666	626	17	847	23	46	10	689	195	3	539	2		
B	1728	1096	375	88	2	119	3	6	1	97	27	0	76	0		
C	10395	6010	1211	180	11	433	12	33	5	267	140	7	406	2		
D	2620	2436	1740	506	11	454	14	18	5	521	86	1	240	-		
Hirvensalmi																
A	512	381	77	36	-	14	-	1	-	18	4	-	14	-		
C	448	319	23	5	1	2	-	-	-	8	4	-	10	-		
D	92	87	68	33	-	13	-	1	-	16	3	-	7	-		
Kangasniemi																
A	961	645	143	37	-	31	1	2	-	39	25	-	48	-		
C	893	581	78	15	1	14	1	2	-	12	28	-	51	-		
D	130	125	91	33	-	24	-	-	-	29	2	-	16	-		
Mikkeli - S:t Michel																
A	7678	4662	1882	353	9	655	16	39	6	506	138	3	392	2		
C	6272	3345	861	91	6	348	10	28	2	187	95	6	260	2		
D	1905	1756	1202	284	5	328	8	15	4	402	61	1	201	-		
Mäntyharju																
A	1393	891	317	100	4	83	3	2	1	84	19	-	55	-		
C	1243	735	157	40	1	40	-	2	-	51	9	-	58	-		
D	248	241	196	71	3	51	3	1	1	40	14	-	11	-		
Pertunmaa																
A	1116	801	68	33	1	20	-	1	1	5	3	-	6	-		
C	1053	743	21	13	-	6	-	-	1	-	-	-	4	-		
D	79	72	57	29	1	14	-	1	-	5	3	-	2	-		
Ristiina																
A	611	403	179	67	3	44	3	1	2	37	6	-	24	-		
C	486	287	71	16	2	23	1	1	2	9	4	1	23	-		
D	166	155	126	56	2	24	3	-	-	29	3	-	3	-		

C = Selvitettyjä rikoksia yhteensä - Uppklarade brott sammanlagt

D = Edelleen tutkittavana tilastovuoden aikana ilmoitettuja rikoksia - Fortfarande anhängiga under statistikåret

Därav						Seksu- rikok- set	Siitä Därav	Rikok- set oikeu- käyt- töä,	Siitä Därav	Lii- kenne- rikok- set	Siitä Därav	Työri- kokset Ar-	Ympä- ristö- rikok- set	Huu- maus- rikok- set	Alko- holi- laki- rikok- set	Muita lakeja ja ase- tuksia	Päih- tymyk- sen luku- mängd	Väki- luku- Folk- mängd
Tapon, Pa- murhan hoin- tai pitely surman Miss- yritys handel Försök till dråp, mord eller dråp under förmi. omstå.	Törkeä hoin- pa- pa- hoin- pa- hoin- handel	Lievä hoin- pa- hoin- pa- handel	Kuole- man- tuot- tuot- tamus tamus Döds- Vål- lande av per- son- skade	Vam- man- tuot- tuot- tamus tamus Vål- lande av per- son- skade	Sexu- all- brott	Rais- kaus Väld- täkt	töä, viran- miehen fikk- juupu- mus Ratt- fyll- ri	Siitä Därav	Siitä Därav	Lii- kenne- rikok- set	Siitä Därav	Työri- kokset Ar-	Ympä- ristö- rikok- set	Huu- maus- rikok- set	Alko- holi- laki- rikok- set	Muita lakeja ja ase- tuksia	Päih- tymyk- sen luku- mängd	Väki- luku- Folk- mängd
11	384	39	353	3	32	42	9	419	40	3556	555	3	4	236	46	7758	3250	115954
1	33	3	30	0	3	4	1	36	3	307	48	0	0	20	4	669	280	-
12	357	39	356	4	23	43	9	407	44	3551	568	-	2	202	45	7546	-	-
-	120	9	123	-	11	20	4	64	3	152	22	3	3	56	6	286	3250	-
10	350	35	306	3	29	38	8	386	35	2441	441	3	2	225	40	4802	2935	91320
11	323	35	326	4	23	41	9	377	39	2437	448	-	2	189	40	4615	-	-
-	110	9	101	-	8	17	3	59	3	126	20	3	1	54	5	246	2935	-
-	4	1	7	-	-	-	-	5	2	115	16	-	1	2	1	332	24	3884
-	3	1	5	-	-	1	-	5	2	123	20	-	-	2	-	330	-	-
-	1	-	2	-	-	-	-	-	-	3	-	-	1	-	1	4	24	-
1	30	3	40	-	3	4	1	28	3	1000	98	-	1	9	5	2624	291	20750
1	31	3	25	-	-	1	-	25	3	991	100	-	-	11	5	2601	-	-
-	9	-	20	-	3	3	1	5	-	23	2	-	1	2	-	36	291	-
6	42	5	23	1	4	11	2	15	6	245	62	-	5	4	18	719	374	13181
5	32	4	17	1	3	8	2	11	5	186	47	-	4	3	14	545	284	-
6	41	5	6	2	3	11	1	14	5	245	66	1	2	4	20	715	-	-
-	11	-	17	-	1	1	1	2	1	15	1	-	3	-	1	12	374	-
6	283	27	187	4	21	35	13	197	28	3797	433	1	8	148	19	4469	1526	71016
1	40	4	26	1	3	5	2	28	4	535	61	0	1	21	3	629	215	-
5	209	21	140	3	23	25	9	178	24	3801	444	6	5	143	17	4368	-	-
2	130	12	82	1	6	21	8	42	6	146	22	1	5	24	2	182	1526	-
-	7	3	3	-	1	-	-	3	2	274	10	-	1	1	-	131	7	2515
-	4	1	4	-	1	2	-	2	2	270	9	-	-	1	-	129	-	-
-	4	2	1	-	-	-	-	1	-	6	1	-	1	-	-	5	7	-
2	35	1	7	2	-	3	-	9	1	393	30	-	2	4	6	310	71	6131
2	35	2	11	1	-	3	1	9	1	398	33	-	-	5	6	306	-	-
-	12	-	2	1	-	1	-	-	-	6	-	-	2	-	-	5	71	-
4	188	18	158	1	18	30	13	162	25	1789	299	-	2	125	13	3003	1322	48720
3	118	13	105	1	17	18	8	149	21	1781	303	3	1	121	11	2916	-	-
2	105	10	75	-	6	19	8	36	6	104	17	-	1	21	2	147	1322	-
-	34	4	12	1	1	1	-	12	-	473	34	-	-	7	-	502	74	6647
-	34	4	13	1	4	1	-	10	-	479	38	2	1	6	-	508	-	-
-	6	-	4	-	-	1	-	2	-	17	2	-	-	2	-	7	74	-
-	4	-	1	-	-	-	-	2	-	713	19	-	3	2	-	315	15	2019
-	3	-	1	-	-	-	-	1	-	711	19	-	3	1	-	310	-	-
-	1	-	-	-	-	-	-	1	-	5	-	-	1	1	-	7	15	-
-	15	1	6	-	1	1	-	9	-	155	41	1	-	9	-	208	37	4984
-	15	1	6	-	1	1	-	7	-	162	42	1	-	9	-	199	-	-
-	2	-	-	-	-	-	-	2	-	8	2	1	-	-	-	11	37	-

2. Jatkuu - Fortsätter

A = Rikoksia yhteensä - Brott sammanlagt
 B = Rikoksia 10 000 asukasta kohden - Brott per 10 000 invånare

KOKO MAA - HELA LANDET		Kaikki rikokset - Rikoslakia vastaan tehdyt rikokset - Brott mot strafflagen														
Taajama-aste - Tätortsgrad	Alla brott	Yhteensä	Omais- suus- rikok- set	Siitä - Därav											Henkeen ja ter- veyteen kohdis- tuneet	Tappo Murha Surma
Lääni - Län	Summa	rikok- set	Egen- doms- brott	Var- kaus Stöld	Tör- keä var- kaus Gro- v stöld	Näp- tys Snat- teri	Luva- ton käyttö	Kaval- lus För- sking- ring ande	Ryöstö Rån	Vahin- gon- teko	Petos Bedrä- geri	Vero- petos Vero- rikko- mus Skat- bedrä- geri Skat- för- seelse	Brott mot liv och hälsa	rikok- set Brott och mildr. om- stän- dighe- ter		
NURMES																
A	2541	1222	431	99	5	115	6	3	-	135	39	-	102	1		
B	1478	711	251	58	3	67	3	2	-	79	23	-	59	1		
C	2299	986	217	37	3	66	-	4	-	56	25	-	94	-		
D	340	316	245	73	3	50	6	-	-	92	16	-	17	1		
Juuka																
A	832	424	149	32	3	38	4	1	-	39	14	-	24	-		
C	745	341	70	9	-	19	-	1	-	12	14	-	24	-		
D	127	114	88	26	3	20	4	-	-	31	1	-	3	-		
Nurmes																
A	1333	622	231	50	2	69	2	1	-	75	23	-	74	1		
C	1206	495	119	19	3	42	-	1	-	36	10	-	65	-		
D	174	166	127	36	-	27	2	-	-	46	14	-	14	1		
Valtimo																
A	376	176	51	17	-	8	-	1	-	21	2	-	4	-		
C	348	150	28	9	-	5	-	2	-	8	1	-	5	-		
D	39	36	30	11	-	3	-	-	-	15	1	-	-	-		
PIEKSAÄMÄKI																
A	2875	1813	777	184	3	282	11	14	1	195	30	2	167	2		
B	1404	885	379	90	1	138	5	7	0	95	15	1	82	1		
C	2337	1301	329	36	1	183	3	7	-	43	25	-	140	1		
D	716	673	501	154	2	110	8	10	1	166	12	2	67	1		
SAVONLINNA																
A	6599	3565	1453	396	9	456	5	21	1	344	77	4	337	4		
B	1514	818	333	91	2	105	1	5	0	79	18	1	77	1		
C	5709	2733	640	128	4	222	2	13	1	116	65	1	328	4		
D	1288	1199	979	314	6	259	4	12	-	257	41	3	72	-		
Enonkoski																
A	136	89	27	5	-	9	1	1	-	7	3	-	15	1		
C	118	74	12	-	-	5	1	-	-	3	2	-	18	1		
D	24	21	16	5	-	4	-	1	-	5	1	-	1	-		
Heinävesi																
A	706	385	75	26	2	12	-	-	-	17	4	-	23	1		
C	655	337	32	11	2	7	-	-	-	4	1	-	20	1		
D	78	71	50	20	-	6	-	-	-	13	3	-	6	-		
Kerimäki																
A	987	353	126	54	3	29	-	-	-	26	9	-	20	-		
C	908	279	61	26	1	13	-	2	-	12	3	-	18	-		
D	112	107	88	40	2	16	-	-	-	19	7	-	7	-		
Punkaharju																
A	908	334	95	33	-	15	-	1	-	23	4	-	24	-		
C	845	275	57	8	-	9	-	-	-	20	3	-	21	-		
D	88	83	54	28	-	9	-	1	-	8	2	-	6	-		
Savonlinna - Nyslott																
A	3724	2307	1090	259	4	386	4	19	1	260	53	4	245	1		
C	3091	1713	474	83	1	188	1	11	1	75	55	1	240	1		
D	938	873	735	202	4	219	4	10	-	203	25	3	52	-		
Savonranta																
A	138	97	40	19	-	5	-	-	-	11	4	-	10	1		
C	92	55	4	-	-	-	-	-	-	2	1	-	11	1		
D	48	44	36	19	-	5	-	-	-	9	3	-	-	-		

C = Selvitettyjä rikoksia yhteensä - Uppklarade brott sammanlagt

D = Edelleen tutkittavana tilastovuoden aikana ilmoitettuja rikoksia - Fortfarande anhängiga under statistikåret

Därav					Seksu- aali- rikok- set	Siitä Därav	Rikok- set Siitä Därav	Lii- kenne- rikok- Därav	Työri- kokset Ar- brott	Ympä- ristö- rikok- set Miljö- brott	Huu- maus- riko- set Narko- tika- brott	Alko- holi- laki- riko- set alho- hol- lagen	Muita lakeja ja ase- tuksia	Päih- tymyk- sen Folk- luku- mängd	Väki- luku- Folk- luku 31.12. 2007			
Tapon, Pa- murhan hoin- tai pitely surman Miss- yrittys handel Försök till dråp, mord eller dråp under förmi. omstä.	Törkeä hoin- pa- pa- hoin- hoin- handel	Lievä pa- pa- hoin- hoin- handel	Kuole- man- tuot- tuot- tamus tamus Döds- Väl- lande av per- son- skade	Vam- man- tuot- tuot- tamus tamus Väl- lande av per- son- skade	Sexu- all- brott	Rais- kaus Väld- täkt	Siitä Därav	Virka- miehen väkiv. brott	Trä- juupu- mus Ratt- fylle- ri	Ar- brott	Miljö- brott	Narko- tika- brott	alho- hol- lagen	ase- tuksia ja tehdyt rikok- set	Folk- luku 31.12. 2007			
-	71	1	21	-	7	5	1	38	4	531	100	1	2	8	39	1280	270	17189
-	41	1	12	-	4	3	1	22	2	309	58	1	1	5	23	745	157	-
-	72	2	11	2	6	3	1	40	4	544	103	1	2	7	38	1275	-	-
-	3	-	11	-	2	2	-	2	-	9	-	1	-	2	2	22	270	-
-	15	-	7	-	2	1	-	11	-	202	37	-	-	3	17	391	60	5832
-	16	-	4	2	2	-	-	12	-	212	39	-	-	1	16	388	-	-
-	-	-	3	-	-	1	-	-	-	4	-	-	-	2	2	11	60	-
-	53	1	14	-	4	2	1	22	3	234	47	1	1	5	18	693	186	8816
-	53	2	6	-	3	2	1	22	3	237	48	1	1	6	18	693	-	-
-	3	-	8	-	2	-	-	2	-	5	-	1	-	-	-	8	186	-
-	3	-	-	-	1	2	-	5	1	95	16	-	1	-	4	196	24	2541
-	3	-	1	-	1	1	-	6	1	95	16	-	1	-	4	194	-	-
-	-	-	-	-	-	1	-	-	-	-	-	-	-	-	-	3	24	-
2	106	12	27	1	15	9	1	64	6	689	81	1	1	27	11	1051	780	20476
1	52	6	13	0	7	4	0	31	3	336	40	0	0	13	5	513	381	-
1	83	13	33	-	9	6	2	55	6	673	86	1	-	25	9	1027	-	-
1	40	2	12	1	8	5	-	18	1	49	4	1	1	5	3	40	780	-
-	191	31	93	2	12	13	4	83	19	1459	244	6	2	79	17	3017	896	43591
-	44	7	21	0	3	3	1	19	4	335	56	1	0	18	4	692	206	-
1	208	26	75	2	11	13	2	103	21	1453	248	32	-	60	15	2961	-	-
-	30	9	25	1	4	9	2	10	3	51	5	5	2	26	2	87	896	-
-	9	1	2	1	1	1	-	1	-	40	7	-	-	-	3	44	12	1677
-	13	1	1	1	1	-	-	1	-	40	7	-	-	-	3	41	-	-
-	-	-	1	-	-	1	-	-	-	-	-	-	-	-	3	12	-	-
-	10	1	8	-	2	1	-	4	1	268	16	-	-	1	1	320	36	4152
-	11	1	6	-	1	5	-	3	1	265	18	2	-	2	1	317	-	-
-	2	-	2	-	1	1	-	1	-	8	-	-	-	-	-	7	36	-
-	9	2	6	-	2	-	-	3	3	188	34	-	-	5	1	633	44	5789
-	10	-	6	-	2	-	-	2	2	184	34	-	-	5	1	628	-	-
-	2	2	1	-	1	-	-	1	1	8	1	-	-	-	-	5	44	-
-	11	4	5	-	3	1	-	8	2	169	30	2	1	7	-	574	16	3992
-	10	4	2	-	4	1	-	7	2	169	30	1	-	1	-	570	-	-
-	3	-	3	-	-	-	-	1	-	4	-	2	1	6	-	5	16	-
-	147	21	70	1	4	10	4	66	13	759	141	4	1	63	10	1407	783	26775
1	159	18	58	-	3	7	2	90	16	765	146	29	-	49	10	1368	-	-
-	23	7	18	1	2	7	2	6	2	26	1	3	1	20	-	65	783	-
-	5	2	2	-	-	-	-	1	-	35	16	-	-	3	2	39	5	1206
-	5	2	2	1	-	-	-	-	-	30	13	-	-	3	-	37	-	-
-	-	-	-	-	-	-	-	1	-	5	3	-	-	-	2	2	5	-

2. Jatkuu - Fortsätter

A = Rikoksia yhteensä - Brott sammanlagt
 B = Rikoksia 10 000 asukasta kohden - Brott per 10 000 invånare

KOKO MAA - HELA LANDET		Kaikki rikokset - Rikoslakia vastaan tehdyt rikokset - Brott mot strafflagen													
Taajama-aste - Tätortsgrad	Alla brott	Yhteensä	Omais- rikokset	Siitä - Därav										Henkeen ja terveyteen kohdis-	
Lääni - Län	Summa		set	Egen-	Var-	Tör-	Näpis-	Luva-	Kaval-	Ryöstö	Vahin-	Petos	Vero-	tuneet	Tappo
Kihlakunta - Härad	brott	Summa	set	doms-	kaus	keä	tys	ton	lus	Rån	gon-	Bedrä-	petos	rikok-	Murha
Kunta - Kommun				brott	Stöld	var-	Snat-	käyttö	För-	sking-	teko	geri	Verok-	Brott	Dråp
					stöld	Grov	teri	Olov-	ring	ring	Skade-	se	mus	mot	Mord
						stöld	bruk-	ande			görel-		Skat-	liv och	Dråp
											se		bedrä-	hälsa	under
													geri	för-	för-
													Skat-	seelse	mildr.
													för-		om-
													seelse		stän-
															dighe-
															ter
SISÄ-SAVO															
A	3017	1470	514	105	1	90	15	1	2	135	115	-	91	-	
B	1583	771	270	55	1	47	8	1	1	71	60	-	48	-	
C	2704	1175	269	42	-	31	2	1	2	38	113	-	80	-	
D	403	376	284	73	1	64	13	1	-	101	12	-	23	-	
Karttula															
A	388	224	71	17	1	7	1	-	-	27	3	-	19	-	
C	333	172	39	11	-	1	1	1	-	9	3	-	15	-	
D	63	60	38	7	1	6	-	-	-	18	1	-	4	-	
Rautalampi															
A	338	172	57	14	-	9	2	-	-	17	5	-	15	-	
C	307	143	32	9	-	2	1	-	-	5	5	-	11	-	
D	46	44	35	9	-	8	1	-	-	14	1	-	4	-	
Suonenjoki															
A	1874	791	232	63	-	68	11	-	2	57	17	-	46	-	
C	1699	625	84	19	-	27	-	-	2	20	12	-	43	-	
D	224	207	162	47	-	45	11	-	-	38	10	-	12	-	
Tervo															
A	138	69	29	7	-	2	-	-	-	5	14	-	-	-	
C	128	62	19	2	-	-	-	-	-	-	15	-	1	-	
D	18	15	13	6	-	2	-	-	-	5	-	-	-	-	
Vesanto															
A	279	214	125	4	-	4	1	1	-	29	76	-	11	-	
C	237	173	95	1	-	1	-	-	-	4	78	-	10	-	
D	52	50	36	4	-	3	1	1	-	26	-	-	3	-	
VARKAUDEN SEUTU															
A	7271	3490	1252	446	4	283	33	16	5	292	67	6	197	-	
B	2120	1018	365	130	1	83	10	5	1	85	20	2	57	-	
C	6726	2950	691	224	3	186	4	11	3	89	53	20	205	-	
D	877	823	684	242	2	115	29	5	2	222	25	2	31	-	
Leppävirta															
A	2664	1016	278	169	1	35	2	2	-	41	18	-	39	-	
C	2606	946	193	106	1	26	1	1	-	16	14	2	38	-	
D	159	150	124	67	-	15	1	1	-	29	8	-	7	-	
Varkaus															
A	4607	2474	974	277	3	248	31	14	5	251	49	6	158	-	
C	4120	2004	498	118	2	160	3	10	3	73	39	18	167	-	
D	718	673	560	175	2	100	28	4	2	193	17	2	24	-	
YLÄ-SAVO															
A	8483	4815	1454	200	13	424	97	16	14	450	104	3	380	1	
B	1434	814	246	34	2	72	16	3	2	76	18	1	64	0	
C	7723	4079	777	98	13	255	10	17	6	160	79	3	385	2	
D	1369	1289	890	148	7	189	88	6	10	342	48	1	101	-	
Iisalmi - Idensalmi															
A	3820	2215	765	93	4	258	74	3	8	210	50	-	177	-	
C	3479	1892	433	63	4	169	6	5	3	86	34	1	194	-	
D	656	615	451	60	2	101	68	1	5	157	25	-	44	-	
Keitele															
A	175	131	43	8	1	8	2	3	-	14	4	-	15	-	
C	150	108	22	7	1	1	-	2	-	2	1	-	12	-	
D	53	50	32	6	-	8	2	1	-	12	3	-	11	-	

C = Selvitettyjä rikoksia yhteensä - Uppklarade brott sammanlagt

D = Edelleen tutkittavana tilastovuoden aikana ilmoitettuja rikoksia - Fortfarande anhängiga under statistikåret

Därav	Seksu- rikok- set	Siitä Därav	Rikok- set Siitä Därav	Lii- kenne- rikok- Därav	Työri- kokset Ar- brott	Ympä- ristö- rikok- aine- set	Huu- maus- rikok- set	Alko- holi- laki- set	Muita lakeja ja ase- tuksia	Päih- tymyk- sen otetut	Väki- luku- Folk- mängd							
Tapon, Pa- murhan hoin- tai pitely surman Miss- yritys handel Försök till dråp, mord eller dråp under förmi. omstå.	Sexu- all- brott	Rais- kaus Våld- täkt	Siitä Därav	Virka- miehen fik- vålds. mot- stånd jes- mot tystä tj.man	Virka- miehen fik- vålds. mot- stånd jes- mot tystä tj.man	Ratti- juopu- mus Ratt- fyll- ri	Narko- tika- brott	alho- hol- lagen	tuksia sai- löö- otetut	Beru- sade som tagits i för- var	31.12. 2007							
			1)						2)									
-	45	9	23	2	12	8	2	20	3	750	111	3	1	10	3	1544	273	19057
-	24	5	12	1	6	4	1	10	2	394	58	2	1	5	2	810	143	-
1	39	7	21	2	10	5	1	19	3	743	113	1	2	7	2	1527	-	-
-	11	2	7	1	2	4	1	5	-	20	-	2	-	3	1	26	273	-
-	9	3	6	-	1	1	-	1	-	101	19	1	-	5	1	163	22	3518
-	6	3	5	-	1	1	-	1	-	98	19	-	-	5	1	160	-	-
-	3	-	1	-	-	-	-	-	-	5	-	1	-	-	-	3	22	-
-	6	2	2	-	5	4	1	1	-	87	18	-	1	-	-	166	26	3592
-	3	1	2	-	5	2	1	3	-	88	18	-	1	-	-	164	-	-
-	3	1	-	-	-	2	-	-	-	-	-	-	-	-	-	2	26	-
-	24	4	13	1	4	3	1	15	3	463	49	2	-	5	2	1081	204	7678
-	25	3	13	-	2	2	-	12	3	458	51	1	-	2	1	1073	-	-
-	4	1	4	1	2	2	1	4	-	12	-	1	-	3	1	16	204	-
-	-	-	-	-	-	-	-	-	-	35	7	-	-	-	-	69	7	1792
-	-	-	-	1	-	-	-	-	-	37	7	-	1	-	-	66	-	-
-	-	-	-	-	-	-	-	-	-	1	-	-	-	-	-	3	7	-
-	6	-	2	1	2	-	-	3	-	64	18	-	-	-	-	65	14	2477
1	5	-	1	1	2	-	-	3	-	62	18	-	-	-	-	64	-	-
-	1	-	2	-	-	-	-	1	-	2	-	-	-	-	-	2	14	-
-	120	19	39	3	8	8	2	96	6	1735	175	3	-	63	10	3771	1066	34290
-	35	6	11	1	2	2	1	28	2	506	51	1	-	18	3	1100	311	-
-	131	20	36	3	8	4	1	109	7	1765	186	4	-	48	11	3765	-	-
-	15	3	10	-	1	5	1	11	1	28	2	3	-	19	1	53	1066	-
-	21	1	11	1	3	1	-	15	-	659	44	-	-	3	2	1646	173	10885
-	20	2	10	1	3	-	-	15	1	675	46	2	-	4	4	1656	-	-
-	5	-	1	-	1	1	-	3	-	9	2	-	-	-	-	9	173	-
-	99	18	28	2	5	7	2	81	6	1076	131	3	-	60	8	2125	893	23405
-	111	18	26	2	5	4	1	94	6	1090	140	2	-	44	7	2109	-	-
-	10	3	9	-	-	4	1	8	1	19	-	3	-	19	1	44	893	-
3	249	17	87	9	6	31	8	137	18	2401	355	9	9	76	69	3599	1174	59168
1	42	3	15	2	1	5	1	23	3	406	60	2	2	13	12	608	198	-
3	274	18	67	10	7	25	3	139	20	2398	364	5	6	91	68	3576	-	-
-	54	4	31	3	2	17	5	22	3	103	10	8	7	14	6	74	1174	-
2	114	3	50	2	3	15	4	75	9	1034	145	6	-	20	43	1562	730	22298
2	138	5	39	3	4	13	2	80	13	1032	148	2	1	41	41	1546	-	-
-	22	1	18	-	1	9	2	9	-	44	2	6	-	1	3	38	730	-
-	7	1	5	1	-	-	-	-	-	39	8	1	-	17	-	44	16	2642
-	7	2	1	1	1	-	-	-	-	40	8	2	-	16	-	42	-	-
-	6	-	4	-	-	-	-	-	-	2	1	-	-	1	-	3	16	-

2. Jatkuu - Fortsätter

A = Rikoksia yhteensä - Brott sammanlagt
 B = Rikoksia 10 000 asukasta kohden - Brott per 10 000 invånare

KOKO MAA - HELA LANDET	Kaikki rikokset - Rikoslakia vastaan tehdyt rikokset - Brott mot strafflagen															
	Alla brott	Yhteensä	Omaisuuks- rikokset	Siitä - Egen- brott	Därav	Var- keus	Tör- keä var- keus	Näp- tys Snat- teri	Luva- ton käyttö- Olov- ligt bruk- ande	Kaval- lus För- sking- ring	Ryöstö Rån	Vahin- gon- teko	Petos Bedrä- geri	Verot- rikko- mus	Henkeen ja ter- veyteen kohdis- tuneet rikok- set	Tappo Murha Dråp Mord Dråp under för- mildr. om- stän- dighe- ter
Kiuruvesi																
A	1171	689	213	23	3	65	10	2	1	75	15	1	68	-		
C	1041	559	99	10	2	35	-	1	1	16	16	1	59	-		
D	210	199	136	17	2	32	10	2	1	62	5	-	19	-		
Lapinlahti																
A	1659	773	201	33	1	53	6	6	1	61	14	2	41	1		
C	1572	686	113	9	1	29	1	7	-	21	12	1	47	1		
D	162	156	120	26	-	25	5	1	1	49	8	1	8	-		
Pielavesi																
A	522	302	88	18	1	14	1	2	1	33	10	-	28	-		
C	485	263	50	5	-	8	1	2	1	13	11	-	29	-		
D	85	78	49	16	1	7	1	1	-	21	1	-	2	-		
Sonkajärvi																
A	457	299	45	7	1	9	2	-	2	17	3	-	20	-		
C	409	252	15	2	1	3	1	-	1	3	2	-	19	-		
D	73	71	37	6	1	6	1	-	2	16	1	-	5	-		
Varpaisjärvi																
A	300	196	51	9	1	10	1	-	-	25	-	-	11	-		
C	263	161	28	2	3	8	1	-	-	11	-	-	12	-		
D	62	57	33	8	1	5	-	-	-	17	-	-	2	-		
Vieremä																
A	379	210	48	9	1	7	1	-	1	15	8	-	20	-		
C	324	158	17	-	1	2	-	-	-	8	3	-	13	1		
D	68	63	32	9	-	5	1	-	1	8	5	-	10	-		
OULUN LÄÄNI - ULEÅBORGS LÄN																
A	77540	40454	19469	4030	84	6892	457	263	135	3826	1447	59	2822	8		
B	1660	866	417	86	2	148	10	6	3	82	31	1	60	0		
C	66163	29277	8861	1251	44	3237	102	145	72	1164	1186	97	2666	8		
D	16991	16153	12800	3175	56	4011	379	179	74	3043	584	47	1069	1		
HAAPAJÄRVI																
A	4184	2521	829	159	9	194	25	10	4	273	83	2	222	1		
B	1087	655	215	41	2	50	6	3	1	71	22	1	58	0		
C	3803	2125	466	58	2	125	5	6	4	113	83	7	219	1		
D	772	729	517	128	8	89	21	7	-	203	25	1	63	-		
Haapajärvi																
A	756	518	153	26	1	54	2	1	-	47	7	1	50	1		
C	679	438	90	11	-	40	1	1	-	18	7	3	46	1		
D	142	132	87	20	1	16	1	1	-	35	5	1	16	-		
Haapavesi																
A	620	475	186	43	3	28	4	3	2	76	13	-	40	-		
C	540	396	114	10	1	30	2	3	2	23	18	-	39	-		
D	164	159	119	36	3	6	2	2	-	56	4	-	10	-		
Kärsämäki																
A	382	204	66	15	2	26	-	1	2	16	2	-	21	-		
C	339	162	19	1	-	6	-	-	2	7	2	-	20	-		
D	64	61	54	15	2	24	-	1	-	11	-	-	3	-		
Nivala																
A	1086	753	227	32	2	35	16	5	-	76	32	1	79	-		
C	992	653	154	25	1	27	1	2	-	43	29	4	72	-		
D	240	229	137	24	1	14	15	3	-	57	12	-	31	-		
Pyhäjärvi																
A	1199	484	173	37	1	42	3	-	-	52	27	-	26	-		
C	1107	387	77	11	-	17	1	-	-	18	25	-	25	-		
D	140	127	106	27	1	25	3	-	-	40	4	-	3	-		

C = Selvitettyjä rikoksia yhteensä - Uppklarade brott sammanlagt

D = Edelleen tutkittavana tilastovuoden aikana ilmoitettuja rikoksia - Fortfarande anhängiga under statistikåret

Därav						Seksu- aali- rikok- set	Siitä Därav	Rikok- set Siitä Därav	Lii- kenne- rikok- Därav	Työri- kokset Ar-	Ympä- ristö- rikok- set	Huu- maus- rikok- set	Alko- holi- laki- rikok- set	Muita lakeja ase- tuksia	Päih- tymyk- sen otetut	Väki- luku- Folk- mängd			
Tapon, Pa- murhan hoin- tai pitely surman Miss- yritys handel Försök till dråp, mord eller dråp under förmi. omstå.	Törkeä hoin- pa- pa- hoin- hoin- pitely Gro- v miss- handel handel	Lievä hoin- pa- pa- hoin- pitely Lind- rig väl- lande av handel	Kuole- man- tuot- tuot- tamus tamus Döds- Väl- lande av per- son- skade	Vam- man- tuot- tuot- tamus tamus Väl- lande av per- son- skade		Sexu- all- brott	Rais- kaus Väld- täkt	Siitä Därav	Virka- miehen väkiv. brott	Liik- enne- rikok- Därav	Ratti- juopu- mus Ratt- fyll- ri	Työri- kokset Ar- brott	Ympä- ristö- rikok- set Miljö- brott	Huu- maus- rikok- set Narko- tika- brott	Alko- holi- laki- rikok- set alho- hol- lagen	Muita lakeja ase- tuksia väs- taan tehdyt rikok- set	Päih- tymyk- sen otetut	Väki- luku- Folk- mängd	
								1)								2)			
	1	51	5	7	1	1	2	1	24	2	327	58	-	1	3	5	477	157	9515
	1	46	4	7	1	-	3	1	23	1	332	62	1	2	5	5	477	-	-
	-	12	1	3	-	1	-	-	3	1	16	2	-	-	1	-	11	157	-
	-	22	5	7	3	2	4	1	13	2	474	49	-	3	3	10	876	119	7519
	-	33	5	4	2	2	-	-	13	2	471	51	-	2	2	10	876	-	-
	-	2	1	3	1	-	2	1	4	1	9	-	-	2	1	1	5	119	-
	-	20	1	7	-	-	8	2	6	1	139	27	1	3	9	7	213	62	5292
	-	20	1	7	1	-	3	-	4	1	145	29	-	-	10	8	214	-	-
	-	1	-	1	-	-	5	2	3	-	10	2	1	3	1	-	7	62	-
	-	16	1	3	-	-	-	-	10	4	174	28	1	2	23	-	158	32	4825
	-	15	1	3	-	-	2	-	8	3	172	29	-	-	17	-	157	-	-
	-	5	-	-	-	-	-	-	3	1	6	-	1	2	8	-	2	32	-
	-	9	1	1	-	-	1	-	5	-	101	20	-	-	1	2	102	25	3023
	-	10	-	1	1	-	1	-	5	-	95	17	-	-	4	98	-	-	-
	-	1	1	-	-	-	1	-	-	-	11	3	-	-	1	-	5	25	-
	-	10	-	7	2	-	1	-	4	-	113	20	-	-	-	2	167	33	4054
	-	5	-	5	1	-	1	-	6	-	111	20	-	1	-	-	166	-	-
	-	5	-	2	2	-	-	-	-	-	5	-	-	-	2	3	33	33	-
	22	1781	154	677	25	130	218	58	1002	134	13768	2271	43	38	919	356	36730	7425	467190
	0	38	3	14	1	3	5	1	21	3	295	49	1	1	20	8	786	159	-
	28	1684	135	588	39	154	181	55	971	142	13988	2408	35	29	875	340	36546	-	-
	2	655	64	286	8	45	109	28	210	17	829	116	20	26	164	36	802	7425	-
	4	148	13	34	6	11	12	5	63	5	1190	212	2	1	25	35	1628	463	38490
	1	38	3	9	2	3	3	1	16	1	309	55	1	0	6	9	423	120	-
	2	151	16	20	9	16	9	3	68	7	1202	218	2	1	22	39	1639	-	-
	2	31	3	20	1	5	4	2	5	-	69	10	2	1	3	4	39	463	-
	2	35	2	8	-	1	1	-	15	2	265	59	-	-	3	3	235	111	7850
	1	34	2	5	1	1	1	-	19	2	260	60	-	-	3	3	238	-	-
	1	9	1	5	-	-	1	-	-	-	13	-	-	-	-	-	10	111	-
	2	25	7	4	1	1	2	2	8	-	191	43	1	-	11	-	145	92	7515
	1	25	6	3	2	2	2	2	10	-	190	43	1	1	8	-	144	-	-
	1	5	2	1	-	1	-	-	1	-	14	3	1	-	3	-	5	92	-
	-	16	-	3	-	2	-	-	1	-	107	10	-	-	1	3	175	23	2986
	-	15	-	3	-	2	-	-	1	-	113	11	1	-	1	2	175	-	-
	-	2	-	-	-	1	-	-	-	-	3	-	-	-	1	2	23	23	-
	-	50	3	18	1	5	7	3	19	1	339	47	-	1	3	6	327	124	10976
	-	53	7	7	1	3	4	1	17	3	347	47	-	-	3	13	326	-	-
	-	13	-	13	1	3	3	2	4	-	22	6	-	1	-	1	10	124	-
	-	17	1	1	4	1	2	-	20	2	235	43	-	-	7	23	692	99	6124
	-	17	1	-	4	1	2	-	21	2	235	47	-	-	7	21	699	-	-
	-	2	-	1	-	-	-	-	-	-	12	-	-	-	2	11	99	99	-

2. Jatkuu - Fortsätter

A = Rikoksia yhteensä - Brott sammanlagt
 B = Rikoksia 10 000 asukasta kohden - Brott per 10 000 invånare

KOKO MAA - HELA LANDET	Kaikki rikokset - Rikoslakia vastaan tehdyt rikokset - Brott mot strafflagen													Henkeen ja terveyteen kohdis-	Tappo Murha Surma Dråp Mord Dråp under för-mildr. om-ständighe-ter			
	Alla brott	Yhteensä	Omaisuus-	Siitä -	Därav	Egen-	Var-	Tör-	Näpis-	Luva-	Kaval-	Ryöstö	Vahin-			Petos	Verot-	Henkeen ja terveyteen kohdis-
Taajama-aste - Tätortsgrad	Summa	teensä	rikok-	set	set	doms-	kaus-	keä	tys	ton	lus	Rån	gon-	Bedrä-	petos	tuneet	Tappo	
Lääni - Län			set			brott	Stöld	var-	Snat-	käyttö	För-	teko	geri	Verot-	rikok-	set	Murha	
Kihlakunta - Härad			set			brott	Stöld	kaus-	teri	Olov-	sking-	Skade-	görel-	mus	Brott	Dråp	Mord	
Kunta - Kommun			set			brott	Stöld	Grov	stöld	ligt	ring	se	se	Skat-	liv och	Dråp	under	
			set			brott	Stöld	stöld	stöld	bruk-	ande			för-	seelse	seelse	seelse	
Reisjärvi																		
A	141	87	24	6	-	9	-	-	-	-	-	6	2	-	6	-	-	
C	146	89	12	-	-	5	-	-	-	-	-	4	2	-	17	-	-	
D	22	21	14	6	-	4	-	-	-	-	-	4	-	-	-	-	-	
HAUKIPUDAS																		
A	13212	3234	990	282	8	280	14	10	7	216	73	5	171	-	-	-	-	
B	2914	713	218	62	2	62	3	2	2	48	16	1	38	-	-	-	-	
C	12667	2707	505	113	1	139	4	8	5	56	48	3	145	-	-	-	-	
D	969	911	701	219	8	186	10	6	2	184	41	4	59	-	-	-	-	
Haukipudas																		
A	1943	1219	425	138	-	104	7	2	3	92	29	3	89	-	-	-	-	
C	1810	1084	289	69	-	72	1	2	2	31	21	2	74	-	-	-	-	
D	383	371	291	105	-	66	6	2	1	74	16	3	33	-	-	-	-	
Ii																		
A	6847	1099	314	83	1	132	5	3	2	58	13	1	31	-	-	-	-	
C	6614	882	113	23	-	50	1	2	1	10	14	-	32	-	-	-	-	
D	304	277	224	61	1	88	4	2	1	55	3	1	6	-	-	-	-	
Kiiminki																		
A	3288	623	182	31	6	35	2	3	1	53	29	1	36	-	-	-	-	
C	3176	511	71	12	-	13	2	2	1	12	11	1	26	-	-	-	-	
D	190	179	138	30	6	25	-	2	-	43	21	-	17	-	-	-	-	
Yli-Ii																		
A	157	98	32	16	1	3	-	1	-	4	1	-	5	-	-	-	-	
C	117	60	10	4	-	-	-	1	-	1	-	-	3	-	-	-	-	
D	45	41	23	12	1	3	-	-	-	4	1	-	2	-	-	-	-	
Ylikiiminki																		
A	977	195	37	14	-	6	-	1	1	9	1	-	10	-	-	-	-	
C	950	170	22	5	1	4	-	1	1	2	2	-	10	-	-	-	-	
D	47	43	25	11	-	4	-	-	-	8	-	-	1	-	-	-	-	
KAJAANI																		
A	7633	5034	2253	326	7	920	31	25	6	571	161	10	422	-	-	-	-	
B	1402	925	414	60	1	169	6	5	1	105	30	2	78	-	-	-	-	
C	6262	3775	1167	101	2	562	13	8	5	190	126	5	409	-	-	-	-	
D	2108	1924	1348	260	5	415	25	19	3	459	58	8	197	-	-	-	-	
Kajaani - Kajana																		
A	4687	3385	1773	243	6	774	22	19	5	451	123	9	290	-	-	-	-	
C	3634	2421	943	85	2	507	10	4	4	143	93	4	281	-	-	-	-	
D	1627	1486	1054	189	4	320	19	17	3	370	47	7	152	-	-	-	-	
Paltamo																		
A	702	341	103	26	-	36	1	-	1	25	5	-	19	-	-	-	-	
C	638	277	37	7	-	8	-	-	1	13	3	1	25	-	-	-	-	
D	124	118	80	21	-	30	1	-	-	19	2	-	8	-	-	-	-	
Ristijärvi																		
A	235	107	27	5	-	6	1	-	-	9	-	-	5	-	-	-	-	
C	213	85	12	1	-	2	1	-	-	2	-	-	6	-	-	-	-	
D	37	36	18	5	-	5	-	-	-	7	-	-	2	-	-	-	-	
Sotkamo																		
A	2009	1201	350	52	1	104	7	6	-	86	33	1	108	-	-	-	-	
C	1777	992	175	8	-	45	2	4	-	32	30	-	97	-	-	-	-	
D	320	284	196	45	1	60	5	2	-	63	9	1	35	-	-	-	-	

C = Selvitettyjä rikoksia yhteensä - Uppklarade brott sammanlagt

D = Edelleen tutkittavana tilastovuoden aikana ilmoitettuja rikoksia - Fortfarande anhängiga under statistikåret

Därav						Seksu- rikok- set	Siitä Därav	Rikok- set Siitä Därav	Lii- kenne- rikok- Därav	Työri- kokset Ar- brott	Ympä- ristö- rikok- aine- set	Huu- maus- laki- rikok- set	Alko- holi- laki- rikok- set	Muita lakeja ja ase- tuksia	Päih- tymyk- sen otetut	Väki- luku- Folk- mängd		
Tapon, Pa- murhan hoin- tai pitely surman Miss- yritys handel Försök till dråp, mord eller dråp under förmi. omstå.	Törkeä hoin- pa- pa- hoin- pitely Gro- v miss- handel	Lievä hoin- pa- hoin- pitely Lind- rig miss- handel	Kuole- man- tuot- tuot- tamus Döds- vål- lande av	Vam- man- tuot- tuot- tamus Vål- lande av per- son- skade	Sexu- all- brott	Rais- kaus Våld- täkt	Siitä Därav	Rikok- set Siitä Därav	Lii- kenne- rikok- Därav	Työri- kokset Ar- brott	Ympä- ristö- rikok- aine- set	Huu- maus- laki- rikok- set	Alko- holi- laki- rikok- set	Muita lakeja ja ase- tuksia	Päih- tymyk- sen otetut	Väki- luku- Folk- mängd		
-	5	-	-	-	1	-	-	-	53	10	1	-	-	54	14	3039		
-	7	-	2	1	7	-	-	-	57	10	-	-	-	57	-	-		
-	-	-	-	-	-	-	-	-	5	1	1	-	-	1	14	-		
2	113	14	31	2	8	29	5	48	8	1793	204	2	2	53	16	9962	233	45337
0	25	3	7	0	2	6	1	11	2	395	45	0	0	12	4	2197	51	-
3	88	15	21	4	14	24	2	52	10	1813	213	1	1	55	14	9946	-	-
-	40	1	15	1	1	11	3	4	-	58	6	1	1	13	3	55	233	-
1	58	8	18	1	3	10	3	21	3	571	93	1	1	29	9	715	123	18113
2	43	8	14	1	6	5	2	23	3	591	99	1	1	37	10	716	-	-
-	23	1	9	-	-	6	1	2	-	11	1	-	-	4	-	12	123	-
1	22	4	1	-	2	5	1	14	4	702	46	1	1	7	3	5745	40	9077
1	23	5	-	-	3	7	-	17	5	695	48	-	-	6	2	5730	-	-
-	4	-	1	-	-	3	1	-	-	24	1	1	1	1	1	26	40	-
-	23	1	11	-	1	11	1	7	-	348	37	-	-	10	4	2661	54	12448
-	13	1	6	3	3	9	-	7	1	366	41	-	-	8	2	2663	-	-
-	12	-	5	-	-	2	1	1	-	6	1	-	-	5	2	9	54	-
-	4	-	-	-	1	-	-	5	-	43	5	-	-	5	-	59	6	2229
-	3	-	-	-	-	-	-	4	-	38	4	-	-	3	-	57	-	-
-	1	-	-	-	1	-	-	1	-	6	1	-	-	2	-	4	6	-
-	6	1	1	1	1	3	-	1	1	129	23	-	-	2	-	782	10	3470
-	6	1	1	-	2	3	-	1	1	123	21	-	-	1	-	780	-	-
-	-	-	-	1	-	-	-	-	-	11	2	-	-	1	-	4	10	-
3	269	19	106	3	17	27	8	153	14	1722	274	13	6	69	47	2552	988	54451
1	49	3	19	1	3	5	1	28	3	316	50	2	1	13	9	469	181	-
4	297	17	63	3	20	33	18	147	19	1705	281	5	3	58	43	2444	-	-
-	110	11	67	3	5	18	3	34	1	105	8	8	4	22	8	176	988	-
2	181	16	71	2	13	26	8	111	12	856	160	9	5	48	23	1279	828	38089
3	205	15	38	1	15	28	17	106	16	841	167	2	3	50	24	1189	-	-
-	84	9	53	2	3	17	3	26	1	77	5	7	3	7	-	141	828	-
-	15	1	2	1	-	1	-	2	-	186	22	-	-	18	1	360	11	4071
-	18	2	2	2	-	1	1	3	-	187	24	-	-	4	1	360	-	-
-	6	-	1	1	-	1	-	-	-	10	1	-	-	15	1	5	11	-
1	3	-	1	-	-	-	-	3	-	57	6	-	-	-	1	127	11	1575
1	4	-	1	-	-	-	-	2	-	59	6	-	-	-	-	128	-	-
-	2	-	-	-	-	-	-	2	-	1	-	-	-	-	1	-	11	-
-	70	2	32	-	4	-	-	37	2	623	86	4	1	3	22	786	138	10716
-	70	-	22	-	5	4	-	36	3	618	84	3	-	4	18	767	-	-
-	18	2	13	-	2	-	-	6	-	17	2	1	1	-	6	30	138	-

2. Jatkuu - Fortsätter

A = Rikoksia yhteensä - Brott sammanlagt
 B = Rikoksia 10 000 asukasta kohden - Brott per 10 000 invånare

Kaikki rikokset		Rikoslakia vastaan tehdyt rikokset - Brott mot strafflagen												
KOKO MAA - HELA LANDET	Alla brott	Yhteensä	Omaisuuks-rikokset	Siitä - Därav								Henkeen ja terveyteen kohdis-		
Taajama-aste - Tätortsgrad		Summa	Egen-doms-brott	Var-kaus Stöld	Tör-keä var-kaus stöld	Näpistys Snat-teri	Luvaton käyttö Olov-ligt bruk-ande	Kaval-lus För-sking-ring	Ryöstö Rån	Vahin-gon-terko Skade-görel-se	Petos Bedrä-geri	Veropetos Verorikkomus Skat-bedrä-geri Skat-för-seelse	Rikokset	Tappo Murha Surma Dråp Mord Dråp under för-mildr.om-ständighe-ter
KUHMO														
A	934	587	195	28	-	45	10	1	2	74	12	-	90	1
B	939	590	196	28	-	45	10	1	2	74	12	-	91	1
C	864	504	107	8	-	25	1	-	2	40	9	-	88	1
D	196	190	114	23	-	25	9	1	-	47	4	-	28	-
KUUSAMO														
A	2164	1326	567	132	1	140	17	7	2	190	33	-	122	1
B	1281	785	336	78	1	83	10	4	1	112	20	-	72	1
C	1899	1067	253	53	1	55	1	3	1	63	33	-	140	1
D	463	434	356	85	1	87	16	4	1	139	11	-	27	-
LIMINKA														
A	6850	2776	822	188	10	200	34	11	2	205	48	5	221	-
B	1713	694	206	47	3	50	9	3	1	51	12	1	55	-
C	6598	2499	496	93	11	123	16	9	1	81	41	12	220	-
D	785	730	496	141	3	104	20	6	1	154	25	4	66	-
Kestilä														
A	69	57	24	7	-	4	-	-	-	10	2	-	6	-
C	72	58	19	4	-	2	-	-	-	11	1	-	8	-
D	18	17	12	5	-	2	-	-	-	4	1	-	1	-
Liminka - Limingo														
A	2190	817	236	45	5	80	11	3	-	48	12	2	39	-
C	2162	776	152	33	5	50	4	3	-	27	11	-	52	-
D	192	178	142	30	3	46	8	1	-	32	7	2	6	-
Lumijoki														
A	121	85	25	8	-	9	-	-	-	2	2	2	8	-
C	119	82	13	4	-	3	-	-	-	1	3	1	4	-
D	31	30	19	7	-	6	-	-	-	1	2	2	6	-
Muhos														
A	895	613	237	47	4	50	17	4	-	52	7	-	73	-
C	827	540	153	20	5	28	9	4	-	17	5	3	69	-
D	156	151	120	34	-	24	9	1	-	40	4	-	15	-
Piippola														
A	113	58	12	2	-	6	-	-	-	4	-	-	3	-
C	103	51	5	-	-	4	-	-	-	1	-	-	4	-
D	24	18	9	2	-	4	-	-	-	3	-	-	2	-
Pulkkila														
A	365	132	40	14	-	9	-	1	-	8	5	-	12	-
C	335	102	17	4	-	5	-	-	-	1	4	-	5	-
D	45	40	24	10	-	4	-	1	-	8	1	-	7	-
Pyhäntä														
A	178	84	11	3	-	2	1	-	-	3	2	-	4	-
C	176	82	3	1	-	-	1	-	-	1	-	-	4	-
D	15	11	9	3	-	2	-	-	-	2	2	-	-	-
Rantsila														
A	1599	254	36	11	-	4	2	1	1	7	4	-	2	-
C	1577	231	16	3	-	2	2	1	-	1	3	-	4	-
D	51	45	27	10	-	2	-	1	1	7	3	-	1	-
Vaala														
A	368	266	80	27	-	19	1	1	-	22	2	-	35	-
C	305	203	48	10	-	17	-	-	-	8	2	3	27	-
D	130	124	56	21	-	7	1	1	-	19	1	-	23	-
Tyrnävä														
A	705	244	67	6	1	7	1	1	1	34	8	1	21	-
C	702	236	35	4	1	6	-	1	1	7	7	3	26	-
D	76	70	46	5	-	2	1	1	-	28	3	-	3	-

C = Selvitettyjä rikoksia yhteensä - Uppklarade brott sammanlagt

D = Edelleen tutkittavana tilastovuoden aikana ilmoitettuja rikoksia - Fortfarande anhängiga under statistikåret

Därav	Seksu- rikok- set	Siitä Därav	Rikok- set Siitä Därav	Lii- kenne- rikok- Därav	Työri- kokset Ar- brott	Ympä- ristö- rikok- aine- set	Huu- maus- rikok- set	Alko- holi- laki- rikok- set	Muita lakeja ja ase- tuksia	Päih- tymyk- sen luku- mängd	Väki- luku- Folk- sen 2007							
Tapon, Pa- murhan hoin- tai pitely surman Miss- yrittäjä handel Försök till dråp, mord eller dråp under förmi. omstå.	Sexu- all- brott	Rais- Väld- täkt	Rikok- set Siitä Därav	Lii- kenne- rikok- Därav	Työri- kokset Ar- brott	Ympä- ristö- rikok- aine- set	Huu- maus- rikok- set	Alko- holi- laki- rikok- set	Muita lakeja ja ase- tuksia	Päih- tymyk- sen luku- mängd	Väki- luku- Folk- sen 2007							
-	59	7	15	1	7	14	1	19	-	232	61	-	1	-	9	338	161	9943
-	59	7	15	1	7	14	1	19	-	233	61	-	1	-	9	340	162	-
-	56	7	18	2	4	8	3	24	1	231	60	1	-	-	10	350	-	-
-	20	1	4	-	3	12	-	4	-	20	4	-	1	-	-	6	161	-
-	88	6	21	2	2	4	-	46	10	468	105	3	2	17	8	830	337	16899
-	52	4	12	1	1	2	-	27	6	277	62	2	1	10	5	491	199	-
-	105	7	21	2	2	3	2	53	10	485	114	1	10	18	6	826	-	-
-	17	3	5	-	1	4	-	4	-	13	2	2	-	1	2	27	337	-
-	127	11	65	3	11	18	3	56	11	1457	194	2	4	48	20	4054	276	39979
-	32	3	16	1	3	5	1	14	3	364	49	1	1	12	5	1014	69	-
-	134	8	54	6	12	19	2	64	10	1517	208	1	3	42	16	4083	-	-
-	30	4	28	-	4	6	1	15	4	68	11	1	3	12	6	49	276	-
-	4	-	1	-	1	-	-	-	-	20	3	-	-	-	-	12	3	1603
-	4	-	3	-	1	1	-	1	-	22	3	-	-	-	-	14	-	-
-	-	-	1	-	-	-	-	-	-	2	1	-	-	-	-	1	3	-
-	30	-	7	-	1	6	1	22	2	478	50	-	1	5	4	1369	54	8399
-	39	-	10	1	1	8	1	22	1	497	53	-	1	5	4	1382	-	-
-	4	-	2	-	-	-	-	6	1	17	2	-	1	2	-	14	54	-
-	5	-	3	-	-	1	-	1	-	39	6	-	1	1	-	36	8	1895
-	2	-	2	-	-	1	-	-	-	46	6	-	1	1	-	37	-	-
-	4	-	2	-	-	-	-	1	-	-	-	-	-	-	-	1	8	-
-	41	4	25	-	2	2	-	12	2	255	53	-	1	7	-	282	110	8646
-	47	4	16	-	1	3	-	12	2	269	54	-	-	7	2	285	-	-
-	2	-	11	-	2	1	-	1	-	5	2	-	1	1	-	5	110	-
-	-	-	3	-	-	-	-	-	-	38	6	-	-	2	-	55	6	1255
-	-	-	1	1	2	-	-	-	-	39	6	-	-	3	-	52	-	-
-	-	-	2	-	-	-	-	-	-	4	1	-	-	-	-	6	6	-
-	5	1	6	-	-	-	-	3	2	63	9	-	-	12	3	230	6	1612
-	3	-	2	-	-	-	-	3	1	62	10	-	-	12	3	230	-	-
-	2	1	4	-	-	-	-	1	1	7	1	-	-	-	-	5	6	-
-	2	-	-	-	2	-	-	1	1	65	4	-	-	-	-	94	-	1763
-	2	-	-	-	2	-	-	2	1	69	4	-	-	-	-	94	-	-
-	-	-	-	-	-	-	-	-	-	2	-	-	-	-	-	4	-	-
-	-	-	2	-	-	-	-	2	-	204	7	-	-	2	3	1342	6	2050
-	1	-	3	-	-	-	-	3	-	202	7	-	-	1	3	1343	-	-
-	-	-	1	-	-	-	-	1	-	11	-	-	-	1	-	6	6	-
-	24	4	6	-	1	2	-	11	4	87	27	1	1	17	3	99	32	3561
-	17	2	4	-	2	2	-	10	5	89	30	-	1	9	1	101	-	-
-	15	3	4	-	1	-	-	5	2	8	1	1	1	8	2	4	32	-
-	8	1	8	-	2	4	2	4	-	132	14	-	-	-	6	455	29	6087
-	11	1	9	1	2	4	1	11	-	149	21	-	-	2	2	464	-	-
-	2	-	1	-	-	2	1	-	-	8	2	-	-	-	4	2	29	-

2. Jatkuu - Fortsätter

A = Rikoksia yhteensä - Brott sammanlagt
B = Rikoksia 10 000 asukasta kohden - Brott per 10 000 invånare

Kaikki rikokset		Rikoslakia vastaan tehdyt rikokset - Brott mot strafflagen												
KOKO MAA - HELA LANDET	Alla brott	Yhteensä Summa	Omaidensuuset rikokset	Siitä - Därav										Henkeen ja terveyteen kohdis-
Taajama-aste - Tätortsgrad			Egen-	Var-	Tör-	Näpis-	Luva-	Kaval-	Ryöstö-	Vahin-	Petos-	Vero-	tuneet	Tappo
Lääni - Län			doms-	kaus-	keä-	tys-	ton-	lus-	Rån	gon-	Bedrä-	petos-	rikok-	Murha
Kihlakunta - Härad			brott	Stöld	var-	keä-	Snat-	käyttö-	För-	teko-	geri	Verok-	set	Surma
Kunta - Kommun					kaus-	Grov-	teri	Olov-	sking-	Skade-	görel-	mus-	Brott	Dråp
					stöld	stöld		ligt	ring	se		rikk-	mot	Mord
								bruk-				Skat-	liv och	Dråp
								ande				bedrä-	hälsa	under
												geri	för-	för-
												Skat-	seelse	mildr.
												för-		om-
												seelse		stän-
														dighe-
														ter
Utajärvi														
A	247	166	54	18	-	10	1	-	-	15	4	-	18	-
C	220	138	35	10	-	6	-	-	-	6	5	2	17	-
D	47	46	32	14	-	5	1	-	-	10	1	-	2	-
OULU														
A	26296	17525	10869	2210	43	4211	211	156	99	1639	804	28	1003	3
B	1673	1115	691	141	3	268	13	10	6	104	51	2	64	0
C	19176	10566	4379	564	17	1720	38	82	46	388	644	63	865	3
D	9189	8881	7468	1808	29	2630	182	115	62	1359	352	24	481	-
Hailuoto - Karlö														
A	61	35	9	-	-	-	-	-	-	4	2	-	5	-
C	48	24	2	-	-	-	-	-	-	-	1	-	5	-
D	15	13	7	-	-	-	-	-	-	4	1	-	2	-
Kempele														
A	1820	1135	573	142	5	226	14	5	1	70	32	4	48	-
C	1525	850	300	63	3	99	2	4	1	23	35	5	38	-
D	446	425	357	92	2	136	12	3	-	57	19	2	21	-
Oulu - Uleåborg														
A	23856	15996	10096	2037	37	3939	185	147	98	1496	759	21	928	3
C	17217	9502	4043	500	14	1612	34	76	45	357	603	58	796	3
D	8521	8241	6935	1685	26	2455	159	109	62	1234	324	19	452	-
Oulunsalo														
A	559	359	191	31	1	46	12	4	-	69	11	3	22	-
C	386	190	34	1	-	9	2	2	-	8	5	-	26	-
D	207	202	169	31	1	39	11	3	-	64	8	3	6	-
PUDASJÄRVI														
A	4219	1368	431	84	2	94	15	8	1	112	72	-	107	1
B	3065	994	313	61	1	68	11	6	1	81	52	-	78	1
C	3994	1159	261	33	3	64	3	2	1	48	65	3	105	1
D	426	384	234	65	-	44	12	7	-	81	10	-	43	1
Pudasjärvi														
A	3299	891	289	62	2	65	9	5	1	60	61	-	60	-
C	3135	736	175	19	3	41	2	-	1	29	57	3	50	-
D	282	256	157	53	-	32	7	5	-	46	5	-	28	-
Taivalkoski														
A	920	477	142	22	-	29	6	3	-	52	11	-	47	1
C	859	423	86	14	-	23	1	2	-	19	8	-	55	1
D	144	128	77	12	-	12	5	2	-	35	5	-	15	1
RAAHE														
A	6065	2811	1270	305	3	445	45	26	7	258	66	2	194	-
B	1738	805	364	87	1	128	13	7	2	74	19	1	56	-
C	5600	2315	683	126	6	249	8	24	6	87	60	2	200	-
D	954	898	739	213	1	223	39	7	1	189	20	-	37	-
Pyhäjoki														
A	1284	203	37	15	-	10	-	1	-	8	1	-	14	-
C	1303	210	27	7	-	6	-	1	-	4	3	-	11	-
D	30	27	19	10	-	4	-	-	-	5	-	-	6	-
Raaha - Brahestad														
A	3897	2052	1062	237	3	395	40	20	6	207	57	2	151	-
C	3469	1612	564	101	5	219	7	21	5	64	50	2	157	-
D	783	741	618	165	1	200	35	4	1	155	16	-	27	-

C = Selvitettyjä rikoksia yhteensä - Uppklarade brott sammanlagt

D = Edelleen tutkittavana tilastovuoden aikana ilmoitettuja rikoksia - Fortfarande anhängiga under statistikåret

Därav						Seksu- aali- rikok- set	Siitä Därav	Rikok- set Siitä Därav	Lii- kenne- rikok- set	Työri- kokset Ar-	Ympä- ristö- rikok- set	Huu- maus- riko- set	Alko- holi- laki- riko- set	Muita lakeja ja ase- takeja	Päih- tymyk- sen luku- mängd	Väki- luku- Folk- mängd			
Tapon, Pa- murhan hoin- tai pitely surman Miss- yritys handel Försök till dråp, mord eller dråp under förmi. omstå.		Törkeä hoin- pa- pa- hoin- hoin- pitely Gro- v miss- handel	Lievä hoin- pa- hoin- pitely Lind- rig miss- handel	Kuole- man- tuot- tuot- tamus Döds- vål- lande av per- son- skade	Vam- man- tuot- tuot- tamus Vål- lande av per- son- skade	Sexu- all- brott	Rais- kaus- Väld- täkt	Siitä Därav	Virka- miehen väkiv. brott	Lii- kenne- rikok- set	Työri- kokset Ar-	Ympä- ristö- rikok- set	Huu- maus- riko- set	Alko- holi- laki- riko- set	Muita lakeja ja ase- takeja	Päih- tymyk- sen luku- mängd			
	8	1	4	3	2	3	-	-	-	76	15	1	-	2	1	80	22	3108	
	8	1	4	3	1	-	-	-	-	73	14	1	-	2	1	81	-	-	
	1	-	-	-	1	3	-	-	-	4	1	-	-	-	-	1	22	-	
	11	604	46	296	4	36	58	21	436	60	3784	653	8	10	599	136	8635	3350	157221
	1	38	3	19	0	2	4	1	28	4	241	42	1	1	38	9	549	213	-
	13	487	29	294	5	30	27	9	384	59	3799	690	10	4	573	131	8479	-	-
	-	313	29	120	2	14	40	14	116	8	302	48	4	8	102	7	301	3350	-
	-	3	-	2	-	-	-	-	1	-	16	3	-	2	-	-	26	10	987
	-	3	-	2	-	-	-	-	1	-	16	3	-	-	-	-	24	-	-
	-	2	-	-	-	-	-	-	-	-	-	-	2	-	-	2	10	-	
	4	25	1	16	-	2	4	2	13	2	416	69	-	1	30	14	671	94	15218
	4	18	1	11	-	4	4	2	14	2	419	72	1	-	29	13	662	-	-
	-	11	1	9	-	-	1	-	3	-	18	2	-	1	5	1	20	94	-
	7	562	45	271	4	33	52	18	418	57	3239	562	7	6	567	119	7741	3221	131585
	9	452	28	271	4	25	20	6	367	56	3252	597	9	2	542	115	7600	-	-
	-	295	28	110	2	14	39	14	110	8	277	45	3	5	97	6	274	3221	-
	-	14	-	7	-	1	2	1	4	1	113	19	1	1	2	3	197	25	9431
	-	14	-	10	1	1	3	1	2	1	112	18	-	2	2	3	193	-	-
	-	5	-	1	-	-	-	-	3	-	7	1	1	-	-	-	5	25	-
	1	62	10	22	1	9	13	3	40	5	672	93	-	2	17	7	2844	288	13763
	1	45	7	16	1	7	9	2	29	4	488	68	-	1	12	5	2066	209	-
	3	45	8	21	4	20	9	2	37	3	672	97	-	2	10	6	2829	-	-
	-	31	4	6	-	1	6	1	6	2	51	10	-	1	8	1	41	288	-
	1	33	5	14	1	5	11	2	18	2	458	53	-	-	9	2	2406	215	9142
	2	14	4	14	2	13	6	1	14	1	453	52	-	-	3	2	2397	-	-
	-	23	2	3	-	-	6	1	5	1	34	9	-	-	6	-	26	215	-
	-	29	5	8	-	4	2	1	22	3	214	40	-	2	8	5	438	73	4621
	1	31	4	7	2	7	3	1	23	2	219	45	-	2	7	4	432	-	-
	-	8	2	3	-	1	-	-	1	1	17	1	-	1	2	1	15	73	-
	1	132	12	31	3	13	31	10	63	6	1030	188	9	4	49	29	3225	620	34901
	0	38	3	9	1	4	9	3	18	2	295	54	3	1	14	8	924	178	-
	1	132	11	26	3	22	38	13	66	7	1121	217	8	3	56	25	3260	-	-
	-	18	2	9	1	7	4	2	8	1	61	9	1	3	1	4	52	620	-
	-	6	3	1	1	3	4	1	1	-	130	18	-	-	11	-	1081	6	3400
	-	5	2	-	-	3	4	1	1	-	148	22	-	-	11	-	1093	-	-
	-	2	1	1	1	1	-	-	-	-	2	-	-	-	-	3	6	6	-
	1	106	9	25	2	7	12	6	59	6	602	137	7	4	35	24	1821	565	22430
	1	106	8	22	3	15	21	10	62	7	653	162	6	2	42	20	1837	-	-
	-	14	1	6	-	6	1	1	7	1	49	6	1	3	1	4	38	565	-

2. Jatkuu - Fortsätter

A = Rikoksia yhteensä - Brott sammanlagt
 B = Rikoksia 10 000 asukasta kohden - Brott per 10 000 invånare

KOKO MAA - HELA LANDET	Kaikki rikokset - Rikoslakia vastaan tehdyt rikokset - Brott mot strafflagen															
	Alla brott	Yhteensä	Omaisuusrikokset	Siitä - Därav								Henkeen ja terveyteen kohdistuneet rikokset				
Taajama-aste - Tätortsgrad	Summa		Egen-doms-brott	Var-kaus Stöld	Tör-keä var-kaus Grov stöld	Näpistys Snat-teri	Luvaton käyttö Olov-ligt bruk-ande	Kaval-lus För-skings-ring	Ryöstö Rån	Vahin-gon-teko	Petos Bedrä-geri	Vero-petos Verorikkomus Skat-bedrä-geri Skat-för-seelse	Brott mot liv och hälsa	Dråp Mord Dråp under för-mildr.om-ständighe-ter		
Siikajoki																
A	538	340	105	32	-	25	3	1	1	27	6	-	20	-		
C	517	316	68	15	1	17	1	1	1	15	4	-	21	-		
D	81	73	55	20	-	10	2	-	-	17	4	-	2	-		
Vihanti																
A	346	216	66	21	-	15	2	4	-	16	2	-	9	-		
C	311	177	24	3	-	7	-	1	-	4	3	-	11	-		
D	60	57	47	18	-	9	2	3	-	12	-	-	2	-		
SUOMUSSALMI																
A	1643	1003	317	76	-	68	10	1	1	114	17	4	105	1		
B	1038	634	200	48	-	43	6	1	1	72	11	3	66	1		
C	1472	835	138	27	-	29	1	1	-	54	10	-	120	1		
D	331	308	219	57	-	42	9	1	1	79	9	4	20	-		
Hyrnsalmi																
A	265	165	57	18	-	13	-	-	-	21	2	-	23	-		
C	238	139	31	7	-	5	-	-	-	14	3	-	25	-		
D	63	56	32	11	-	8	-	-	-	12	-	-	5	-		
Puolanka																
A	226	155	62	17	-	11	1	-	1	19	5	-	13	-		
C	188	116	20	6	-	6	-	-	-	3	2	-	11	-		
D	78	75	51	13	-	7	1	-	1	19	3	-	10	-		
Suomussalmi																
A	1152	683	198	41	-	44	9	1	-	74	10	4	69	1		
C	1046	580	87	14	-	18	1	1	-	37	5	-	84	1		
D	190	177	136	33	-	27	8	1	-	48	6	4	5	-		
YLIVIESKA																
A	4340	2269	926	240	1	295	45	8	4	174	78	3	165	-		
B	1075	562	229	59	0	73	11	2	1	43	19	1	41	-		
C	3828	1725	406	75	1	146	12	2	1	44	67	2	155	-		
D	798	764	608	176	1	166	36	6	3	149	29	2	48	-		
Alavieska																
A	114	82	37	10	-	12	1	2	-	4	2	2	13	-		
C	97	64	20	4	-	7	-	1	-	1	3	-	4	-		
D	37	35	22	8	-	5	1	1	-	3	-	2	10	-		
Kalajoki																
A	1845	552	195	41	-	65	5	1	1	50	19	-	45	-		
C	1735	410	56	9	-	16	-	1	-	10	12	1	47	-		
D	198	188	157	32	-	54	5	-	1	45	11	-	11	-		
Merijärvi																
A	65	48	15	6	-	4	-	-	-	5	-	-	2	-		
C	54	35	3	-	-	-	-	-	-	2	-	-	2	-		
D	19	19	14	6	-	4	-	-	-	4	-	-	1	-		
Oulainen																
A	637	467	222	70	-	71	10	-	1	41	11	-	43	-		
C	492	318	95	22	-	35	5	-	-	7	10	-	35	-		
D	203	197	149	52	-	40	7	-	1	37	4	-	16	-		
Sievi																
A	373	224	57	13	-	10	2	-	1	18	8	-	7	-		
C	325	173	21	2	1	1	-	-	1	6	8	-	8	-		
D	69	66	42	12	-	9	2	-	-	14	2	-	1	-		
Ylivieska																
A	1306	896	400	100	1	133	27	5	1	56	38	1	55	-		
C	1125	725	211	38	-	87	7	-	-	18	34	1	59	-		
D	272	259	224	66	1	54	21	5	1	46	12	-	9	-		

C = Selvitettyjä rikoksia yhteensä - Uppklarade brott sammanlagt

D = Edelleen tutkittavana tilastovuoden aikana ilmoitettuja rikoksia - Fortfarande anhängiga under statistikåret

Därav	Seksu- rikok- set	Siitä Därav	Rikok- set Siitä Därav	Lii- kenne- rikok- set	Työri- kokset Ar-	Ympä- ristö- rikok- set	Huu- maus- rikok- set	Alko- holi- laki- set	Muita lakeja ja ase- takeja	Päih- tymyk- sen Folk-	Väki- luku- Folk- mängd							
Tapon, Pa- murhan hoin- tai pitely surman Miss- yritys handel Försök till dråp, mord eller dråp under förmi. omstå.	Sexu- all- brott	Rais- kaus Väld- täkt	töä, Virka- viran- miehen fikkiv. brott	Trä- juopu- mus Ratt- fylle- ri	brott Miljö- brott	Narko- tika- brott	alko- hol- lagen	tehdyt rikok- set	Beru- sade som tagits i för- var	31.12. 2007								
	1)							2)										
-	17	-	2	-	1	5	3	2	-	182	16	2	-	3	2	196	35	5823
-	16	1	3	-	1	3	2	2	-	199	16	2	1	3	2	199	-	-
-	2	-	-	-	-	3	1	1	-	6	2	-	-	-	-	8	35	-
-	3	-	3	-	2	10	-	1	-	116	17	-	-	-	3	127	14	3248
-	5	-	1	-	3	10	-	1	-	121	17	-	-	-	3	131	-	-
-	-	-	2	-	-	-	-	-	-	4	1	-	-	-	-	3	14	-
-	69	10	24	-	1	7	-	24	2	442	90	-	4	4	7	633	238	15824
-	44	6	15	-	1	4	-	15	1	279	57	-	3	3	4	400	150	-
1	80	10	26	-	2	6	-	28	2	451	98	-	1	4	6	631	-	-
-	14	3	3	-	-	2	-	3	-	24	2	-	3	-	1	22	238	-
-	13	4	6	-	-	-	-	3	-	66	13	-	-	-	1	99	33	2967
-	16	5	4	-	-	-	-	5	-	69	12	-	-	-	-	99	-	-
-	3	-	2	-	-	-	-	2	-	6	1	-	-	-	1	6	33	-
-	9	4	-	-	-	1	-	3	1	57	9	-	1	-	2	69	43	3225
-	10	1	-	-	-	2	-	4	1	61	13	-	-	-	2	70	-	-
-	7	3	-	-	-	-	-	-	-	5	-	-	1	-	-	3	43	-
-	47	2	18	-	1	6	-	18	1	319	68	-	3	4	4	465	162	9632
1	54	4	22	-	2	4	-	19	1	321	73	-	1	4	4	462	-	-
-	4	-	1	-	-	2	-	1	-	13	1	-	2	-	-	13	162	-
-	110	6	32	-	15	5	2	54	13	978	197	4	2	38	42	2029	471	40382
-	27	1	8	-	4	1	0	13	3	242	49	1	0	9	10	502	117	-
1	109	7	24	1	12	5	1	48	14	992	212	6	1	37	44	2059	-	-
-	31	3	9	-	4	2	2	11	1	58	6	1	1	2	-	34	471	-
-	8	-	2	-	3	-	-	2	-	30	6	-	-	-	2	30	14	2817
-	-	-	2	1	1	-	-	2	-	38	10	-	-	-	2	31	-	-
-	8	-	-	-	2	-	-	-	-	3	-	-	-	-	-	2	14	-
-	30	1	10	-	3	1	1	10	2	279	66	1	1	6	5	1288	86	9421
-	36	1	6	-	3	2	1	9	3	277	64	1	1	6	5	1320	-	-
-	7	-	4	-	-	1	1	2	-	12	3	-	-	-	-	10	86	-
-	1	-	-	-	1	-	-	-	-	26	4	-	-	-	1	16	4	1239
-	2	-	-	-	-	-	-	-	-	25	5	-	-	1	1	18	-	-
-	-	-	-	-	1	-	-	-	-	3	-	-	-	-	-	-	4	-
-	32	3	3	-	4	2	1	13	1	148	23	1	1	8	15	155	103	7998
-	30	1	1	-	3	1	-	11	1	144	28	-	-	7	17	157	-	-
-	9	3	2	-	1	1	1	3	-	17	-	1	1	1	-	6	103	-
-	3	-	2	-	2	1	-	4	1	135	18	-	-	-	-	149	21	5257
1	4	-	1	-	2	1	-	1	1	131	18	1	-	-	-	152	-	-
-	-	-	1	-	-	-	-	3	-	9	1	-	-	-	-	3	21	-
-	36	2	15	-	2	1	-	25	9	360	80	2	-	24	19	391	243	13650
-	37	5	14	-	3	1	-	25	9	377	87	4	-	23	19	381	-	-
-	7	-	2	-	-	-	-	3	1	14	2	-	-	1	-	13	243	-

2. Jatkuu - Fortsätter

A = Rikoksia yhteensä - Brott sammanlagt
 B = Rikoksia 10 000 asukasta kohden - Brott per 10 000 invånare

Kaikki rikokset - Rikoslakia vastaan tehdyt rikokset - Brott mot strafflagen																
KOKO MAA - HELA LANDET	Alla brott	Yhteensä	Omaisuuks- rikokset	Siitä - Därav											Henkeen ja terveyteen kohdis-	
Taajama-aste - Tätortsgrad					Egen-	Var-	Tör-	Näpis-	Luva-	Kaval-	Ryöstö	Vahin-	Petos	Vero-	tuneet	Tappo
Lääni - Län					doms-	kaus	keä	tys	ton	lus	Rån	gon-	Bedrä-	petos	rikok-	Murha
Kihlakunta - Härad					brott	Stöld	var-	Snat-	käyttö	För-		teko	geri	Verok-	Brott	Dråp
Kunta - Kommun							kaus	teri	Olov-	sking-		Skade-		rikko-	mot	Mord
							Grov	stöld	ligt	ring		görel-		mus	Skat-	Dråp
									bruk-	ande		se		Skat-	liv och	Dråp
														för-	hälso	under
														geri		för-
														Skat-		mildr.
														för-		om-
														seelse		stän-
																dighe-
																ter
LAPIN LÄÄNI - LAPPLANDS LÄN																
A	29194	16122	6716	1482	89	2171	74	65	21	1720	437	12	1225	9		
B	1583	874	364	80	5	118	4	4	1	93	24	1	66	0		
C	24535	11531	2630	365	32	952	26	36	16	451	349	22	1086	4		
D	7084	6597	4749	1214	62	1353	55	47	7	1423	206	6	545	5		
INARI-UTSJOKI																
A	1305	754	243	53	7	45	2	3	-	68	16	-	65	-		
B	1574	910	293	64	8	54	2	4	-	82	19	-	78	-		
C	1113	569	91	8	3	11	-	1	-	26	12	1	54	-		
D	292	267	181	48	5	36	2	3	-	50	9	-	31	-		
Inari - Enare																
A	1188	666	205	46	7	42	2	3	-	51	15	-	59	-		
C	1015	508	74	7	3	10	-	1	-	21	10	1	48	-		
D	246	224	154	41	5	33	2	3	-	38	9	-	28	-		
Utsjoki																
A	117	88	38	7	-	3	-	-	-	17	1	-	6	-		
C	98	61	17	1	-	1	-	-	-	5	2	-	6	-		
D	46	43	27	7	-	3	-	-	-	12	-	-	3	-		
KEMI																
A	7357	4111	2061	492	25	649	35	13	8	451	166	2	237	2		
B	1910	1067	535	128	6	168	9	3	2	117	43	1	62	1		
C	6138	2862	863	147	9	317	5	4	4	109	123	11	190	2		
D	1977	1847	1406	381	17	385	32	11	4	384	71	-	123	-		
Kemi																
A	3621	2784	1625	395	17	512	25	10	6	365	120	-	193	2		
C	2617	1793	673	117	5	239	5	2	3	102	87	6	162	2		
D	1497	1421	1109	306	12	306	22	10	3	302	54	-	103	-		
Keminmaa																
A	1522	669	277	62	3	93	7	1	2	52	22	2	20	-		
C	1394	533	133	19	1	62	-	1	1	6	16	5	11	-		
D	279	247	183	47	3	49	7	-	1	48	10	-	10	-		
Simo																
A	516	279	84	21	3	17	1	2	-	22	13	-	5	-		
C	444	207	30	6	2	8	-	1	-	-	11	-	4	-		
D	96	89	58	16	1	10	1	1	-	22	3	-	2	-		
Tervola																
A	1698	379	75	14	2	27	2	-	-	12	11	-	19	-		
C	1683	329	27	5	1	8	-	-	-	1	9	-	13	-		
D	105	90	56	12	1	20	2	-	-	12	4	-	8	-		
KIITILÄ																
A	1351	756	222	56	4	45	1	4	-	87	13	-	50	-		
B	2264	1267	372	94	7	75	2	7	-	146	22	-	84	-		
C	1176	589	66	11	3	11	2	2	-	27	7	-	44	-		
D	273	261	169	50	1	36	-	3	-	61	9	-	25	-		
KOILLIS-LAPPI																
A	1589	957	284	69	3	71	4	5	1	90	16	-	118	1		
B	1022	615	183	44	2	46	3	3	1	58	10	-	76	1		
C	1352	733	115	13	1	43	3	1	1	21	12	1	95	1		
D	368	335	198	61	2	37	1	4	-	75	7	-	47	-		
Kemijärvi																
A	1184	692	213	46	2	62	-	3	1	69	13	-	83	1		
C	985	510	76	7	-	35	-	-	1	12	7	-	66	1		
D	244	223	146	40	2	30	-	3	-	59	6	-	24	-		

C = Selvitettyjä rikoksia yhteensä - Uppklarade brott sammanlagt

D = Edelleen tutkittavana tilastovuoden aikana ilmoitettuja rikoksia - Fortfarande anhängiga under statistikåret

Därav	Seksu- aali- rikok- set	Siitä Därav	Rikok- set Siitä Därav	Lii- kenne- Siitä Därav	Työri- kokset Ar- brott	Ympä- ristö- rikok- set Miljö- brott	Huu- maus- laki- rikok- set Narko- tika- brott	Alko- holi- lakeja ase- tuksia vas- taan tehdyt hol- rikkok- set	Päih- tymyk- sen Folk- luku- mängd	Väki- luke- sen Folk- luku- mängd								
Tapon, Pa- murhan hoin- tai pitely surman Miss- yrittys handel Försök till dråp, mord eller dråp under förmi. omstå.	Sexu- all- brott	Rais- Väld- täkt	töä, viran- miehen yleis- vålds. jä- r- st- and jes- mot tystä tj.man taan	Virka- miehen vålds. jä- r- st- and jes- mot tystä tj.man taan	Tr- juopu- mus Ratt- fyll- ri													
			1)					2)										
13	673	90	355	11	58	110	20	363	35	6256	1093	7	26	483	84	12988	4176	184390
1	36	5	19	1	3	6	1	20	2	339	59	0	1	26	5	704	226	-
12	657	104	233	9	58	76	19	331	38	6273	1152	10	7	489	83	12921	-	-
6	279	29	185	6	26	69	10	107	5	522	98	5	23	75	14	473	4176	-
1	36	10	15	-	2	5	2	28	5	355	52	-	-	7	7	544	217	8289
1	43	12	18	-	2	6	2	34	6	428	63	-	-	8	8	656	262	-
-	36	7	9	-	2	6	2	27	6	351	51	-	1	6	4	540	-	-
1	18	3	8	-	-	2	1	3	-	23	5	-	-	1	3	22	217	-
1	32	10	15	-	1	5	2	25	5	327	48	-	-	7	7	515	213	6954
-	31	7	9	-	1	4	2	24	6	325	48	-	-	6	4	503	-	-
1	16	3	8	-	-	2	1	2	-	19	4	-	-	1	3	19	213	-
-	4	-	-	-	1	-	-	3	-	28	4	-	-	-	-	29	4	1335
-	5	-	-	-	1	2	-	3	-	26	3	-	1	-	-	37	-	-
-	2	-	-	-	-	-	-	1	-	4	1	-	-	-	-	3	4	-
1	108	25	87	4	8	14	2	63	7	1370	255	1	9	177	11	3235	991	38519
0	28	6	23	1	2	4	1	16	2	356	66	0	2	46	3	840	257	-
3	112	34	29	2	7	14	3	54	6	1422	279	3	2	190	11	3265	-	-
-	38	5	69	3	7	11	2	19	2	145	26	1	8	31	2	128	991	-
1	84	20	75	2	7	7	1	53	6	644	169	1	4	136	10	827	840	22669
3	93	30	25	2	6	6	2	45	6	678	186	1	1	141	10	814	-	-
-	32	4	59	1	6	5	1	15	1	85	17	1	3	27	2	74	840	-
-	10	3	7	-	-	4	-	8	1	294	45	-	3	36	1	852	90	8712
-	8	2	1	-	-	7	-	5	-	314	52	1	1	44	1	860	-	-
-	3	1	6	-	-	3	-	4	1	25	4	-	3	3	-	32	90	-
-	1	1	1	1	1	2	-	-	-	171	20	-	1	2	-	237	48	3588
-	1	1	2	-	-	-	-	-	-	161	18	1	-	2	-	237	-	-
-	-	-	-	1	1	2	-	-	-	19	3	-	1	1	-	7	48	-
-	13	1	4	1	-	1	1	2	-	261	21	-	1	3	-	1319	13	3550
-	10	1	1	-	1	1	1	4	-	269	23	-	-	3	-	1354	-	-
-	3	-	4	1	-	1	1	-	-	16	2	-	1	-	-	15	13	-
1	27	1	10	3	6	14	5	31	5	397	53	3	-	-	1	594	112	5967
2	45	2	17	5	10	23	8	52	8	665	89	5	-	-	2	995	188	-
3	29	2	5	3	1	14	5	32	5	404	59	-	-	-	1	586	-	-
-	12	-	6	1	5	2	2	5	1	40	11	3	-	-	-	12	112	-
4	65	12	19	-	12	10	2	22	2	412	92	-	2	18	8	624	353	15553
3	42	8	12	-	8	6	1	14	1	265	59	-	1	12	5	401	227	-
2	53	14	5	-	17	12	2	21	3	396	90	-	-	16	8	611	-	-
2	25	3	15	-	-	5	-	6	-	39	10	-	2	2	1	32	353	-
4	45	9	8	-	12	8	1	13	1	301	60	-	1	16	7	485	227	8882
2	32	9	4	-	15	7	1	10	1	283	54	-	-	14	7	468	-	-
2	14	3	4	-	-	4	-	3	-	26	8	-	1	2	-	21	227	-

2. Jatkuu - Fortsätter

A = Rikoksia yhteensä - Brott sammanlagt
 B = Rikoksia 10 000 asukasta kohden - Brott per 10 000 invånare

KOKO MAA - HELA LANDET	Kaikki rikokset - Rikoslakia vastaan tehdyt rikokset - Brott mot strafflagen														
	Alla brott	Yhteensä	Omaisuusrikokset	Siitä - Egen-	Därav - Var-	Törkeä - Keä	Näpistys - Snat-	Luvaton - Käyttö	Kavalus - För-	Ryöstö - Rån	Vahingon - teko	Petos - Bedrä-	Veropetos - Veror-	Henkeen ja terveyteen kohdiset - rikokset	Tappo - Murha
Lääni - Län															
Kihlakunta - Härad															
Kunta - Kommun															
Pelkosenniemi															
A	110	68	16	8	-	3	1	1	-	2	-	-	-	10	-
C	91	48	3	-	-	-	1	1	-	1	-	-	-	3	-
D	26	25	13	8	-	3	-	-	-	1	-	-	-	7	-
Salla															
A	226	161	47	11	1	6	3	1	-	17	3	-	-	22	-
C	205	140	29	6	1	8	2	-	-	6	2	1	-	21	-
D	84	76	34	9	-	4	1	1	-	14	1	-	-	16	-
Savukoski															
A	69	36	8	4	-	-	-	-	-	2	-	-	-	3	-
C	71	35	7	-	-	-	-	-	-	2	3	-	-	5	-
D	14	11	5	4	-	-	-	-	-	1	-	-	-	-	-
KÄSIVARSI															
A	531	302	78	26	2	13	1	2	-	27	2	-	-	19	-
B	1227	698	180	60	5	30	2	5	-	62	5	-	-	44	-
C	474	236	26	5	2	8	-	1	-	2	1	-	-	21	-
D	98	98	60	21	-	7	1	1	-	26	2	-	-	8	-
Enontekiö - Enontekis															
A	280	155	30	12	-	2	1	1	-	13	-	-	-	9	-
C	255	128	8	3	-	-	-	-	-	2	-	-	-	10	-
D	46	46	25	9	-	2	1	1	-	12	-	-	-	5	-
Muonio															
A	251	147	48	14	2	11	-	1	-	14	2	-	-	10	-
C	219	108	18	2	2	8	-	1	-	-	1	-	-	11	-
D	52	52	35	12	-	5	-	-	-	14	2	-	-	3	-
RANUA-POSIO															
A	785	523	156	40	1	28	2	-	1	52	14	-	-	51	-
B	913	608	181	47	1	33	2	-	1	60	16	-	-	59	-
C	716	444	82	11	-	17	2	-	1	26	9	1	-	51	-
D	172	162	96	33	1	14	1	-	-	34	6	-	-	21	-
Posio															
A	281	208	67	24	1	9	2	-	1	22	7	-	-	23	-
C	264	185	35	7	-	6	1	-	1	12	4	-	-	25	-
D	78	76	46	21	1	5	1	-	-	14	4	-	-	13	-
Ranua															
A	504	315	89	16	-	19	-	-	-	30	7	-	-	28	-
C	452	259	47	4	-	11	1	-	-	14	5	1	-	26	-
D	94	86	50	12	-	9	-	-	-	20	2	-	-	8	-
ROVANIEMI															
A	9866	5039	2372	495	36	893	18	26	10	541	144	4	-	416	3
B	16777	8577	4038	846	6	1523	3	4	2	922	24	1	-	71	1
C	7992	3230	821	103	12	334	9	15	9	114	109	5	-	366	1
D	2541	2369	1760	417	26	599	12	17	2	472	82	1	-	183	2
SODANKYLÄ															
A	1703	779	177	46	1	31	4	3	-	66	10	-	-	56	-
B	1896	867	197	51	1	35	4	3	-	73	11	-	-	62	-
C	1584	669	89	18	1	18	2	4	-	24	9	-	-	55	-
D	215	196	112	33	1	14	2	2	-	49	4	-	-	25	-
TORNIO															
A	3106	2002	849	136	8	319	1	8	-	258	43	1	-	151	-
B	1388	895	379	61	4	143	0	4	-	115	19	0	-	67	-
C	2612	1528	374	34	1	160	1	7	1	77	51	2	-	160	-
D	781	726	570	111	7	179	-	5	-	210	12	-	-	53	-

C = Selvitettyjä rikoksia yhteensä - Uppklarade brott sammanlagt

D = Edelleen tutkittavana tilastovuoden aikana ilmoitettuja rikoksia - Fortfarande anhängiga under statistikåret

Därav					Seksu- aali- rikok- set	Siitä Därav	Rikok- set Siitä Därav	Lii- kenne- rikok- Därav	Työri- kokset Ar- brott	Ympä- ristö- rikok- set Miljö- brott	Huu- maus- rikok- set Narko- tika- brott	Alko- holi- laki- rikok- set alho- hol- lagen	Muita lakeja ja ase- tuksia väs- taan set	Päih- tymyk- sen otetut Beru- sade som tagits i för- var	Väki- luku- Folk- mängd 31.12. 2007				
Tapon, Pa- murhan hoin- tai pitely surman Miss- yritys handel Försök till dråp, mord eller dråp under förmi. omstä.		Törkeä hoin- pa- pa- hoin- hoin- handel	Lievä hoin- pa- pa- hoin- handel	Kuole- man- tuot- tuot- tamus Döds- vål- lande av per- son- skade	Sexu- all- brott	Rais- kaus Väld- täkt	Rikok- set Siitä Därav	Lii- kenne- rikok- Därav	Työri- kokset Ar- brott	Ympä- ristö- rikok- set Miljö- brott	Huu- maus- rikok- set Narko- tika- brott	Alko- holi- laki- rikok- set alho- hol- lagen	Muita lakeja ja ase- tuksia väs- taan set	Päih- tymyk- sen otetut Beru- sade som tagits i för- var	Väki- luku- Folk- mängd 31.12. 2007				
	-	6	-	3	-	-	-	1	-	35	9	-	-	-	42	16	1063		
	-	3	-	-	-	-	-	1	-	36	10	-	-	-	43	-	-		
	-	3	-	3	-	-	-	1	-	2	-	-	-	-	1	16	-		
	-	12	2	8	-	-	2	1	6	1	62	20	-	1	2	1	64	99	4364
	-	15	4	1	-	1	5	1	7	2	63	22	-	2	-	65	-	-	
	-	8	-	8	-	-	1	-	1	-	9	2	-	1	-	1	7	99	-
	-	2	1	-	-	-	-	2	-	14	3	-	-	-	-	33	11	1244	
	-	3	1	-	-	1	-	3	-	14	4	-	-	-	1	35	-	-	
	-	-	-	-	-	-	-	1	-	2	-	-	-	-	3	11	-	-	
	-	9	1	6	-	3	1	-	4	-	181	22	-	1	-	1	228	8	4328
	-	21	2	14	-	7	2	-	9	-	418	51	-	2	-	2	527	18	-
	-	15	1	3	-	2	1	-	4	-	174	25	-	-	-	1	237	-	-
	-	3	-	3	-	2	-	-	-	-	16	1	-	1	-	-	-	8	-
	-	4	1	3	-	1	-	-	3	-	96	15	-	-	-	125	3	1965	
	-	8	1	1	-	-	-	-	3	-	98	18	-	-	-	127	-	-	
	-	2	-	2	-	1	-	-	-	4	1	-	-	-	-	-	3	-	
	-	5	-	3	-	2	1	-	1	-	85	7	-	1	-	103	5	2363	
	-	7	-	2	-	2	1	-	1	-	76	7	-	-	-	110	-	-	
	-	1	-	1	-	1	-	-	-	-	12	-	-	1	-	-	5	-	
	1	36	1	7	-	5	6	-	22	1	216	53	-	6	2	3	259	73	8599
	1	42	1	8	-	6	7	-	26	1	251	62	-	7	2	3	301	85	-
	-	35	3	7	-	4	4	-	19	1	224	56	-	2	2	3	269	-	-
	1	15	-	3	-	2	3	-	4	-	15	4	-	4	-	-	10	73	-
	-	15	-	3	-	4	-	-	7	-	83	24	-	-	1	1	72	31	4087
	-	15	1	5	-	2	1	-	7	-	86	24	-	-	1	1	78	-	-
	-	10	-	1	-	2	-	-	1	-	8	2	-	-	-	2	31	-	-
	1	21	1	4	-	1	6	-	15	1	133	29	-	6	1	2	187	42	4512
	-	20	2	2	-	2	3	-	12	1	138	32	-	2	1	2	191	-	-
	1	5	-	2	-	-	3	-	3	-	7	2	-	4	-	-	8	42	-
	4	213	24	155	3	12	29	6	127	7	1590	287	1	6	207	29	4798	1821	58825
	1	36	4	26	1	2	5	1	22	1	270	49	0	1	35	5	816	310	-
	3	204	32	114	1	10	16	5	114	8	1557	305	1	1	200	31	4731	-	-
	2	95	8	67	2	5	21	3	46	-	137	22	1	6	33	3	169	1821	-
	-	44	5	5	-	2	18	1	17	2	455	52	-	1	12	4	920	214	8982
	-	49	6	6	-	2	20	1	19	2	507	58	-	1	13	4	1024	238	-
	-	46	2	4	-	3	2	-	19	2	454	55	2	1	14	4	911	-	-
	-	17	5	2	-	1	16	1	6	1	15	2	-	1	-	-	19	214	-
	1	98	8	38	-	6	3	1	33	6	806	152	2	1	57	16	1088	294	22373
	0	44	4	17	-	3	1	0	15	3	360	68	1	0	25	7	486	131	-
	1	97	6	47	2	7	4	2	32	6	816	156	4	-	57	16	1068	-	-
	-	40	4	6	-	3	-	-	9	1	42	8	-	1	7	2	53	294	-

2. Jatkuu - Fortsätter

A = Rikoksia yhteensä - Brott sammanlagt
 B = Rikoksia 10 000 asukasta kohden - Brott per 10 000 invånare

KOKO MAA - HELA LANDET	Kaikki rikokset - Rikoslakia vastaan tehdyt rikokset - Brott mot strafflagen																
	Alla brott	Yhteensä	Omaisuusrikokset	Siitä - Därav										Henkeen ja terveyteen kohdistuneet rikokset	Tappo Murha Surma		
Taajama-aste - Tätortsgrad	Summa	Summa	Summa	Summa	Egen-doms-brott	Var-kaus Stöld	Tör-keä var-kaus stöld	Näpistys Snat-teri	Luvaton käyttö Olov-ligt bruk-ande	Kaval-lus För-skings-ring	Rån	Ryöstö	Vahin-gon-teko	Petos Bedrä-geri	Veropetos Verorikkomus Skat-bedrä-geri Skat-för-seelse	Brott mot liv och hälsa	Mord Dråp under för-mildr-om-ständighe-ter
TORNIONLAAKSO																	
A	1601	899	274	69	2	77	6	1	1	80	13	5	62	3			
B	1236	694	212	53	2	59	5	1	1	62	10	4	48	2			
C	1378	671	103	15	-	33	2	1	-	25	16	1	50	-			
D	367	336	197	59	2	46	4	1	1	62	4	5	29	3			
Kolari																	
A	603	365	113	32	-	30	3	1	-	39	2	-	25	-			
C	483	249	37	2	-	11	1	1	-	11	5	-	16	-			
D	168	153	89	31	-	19	2	1	-	32	1	-	13	-			
Pello																	
A	479	259	81	16	1	26	2	-	-	23	2	5	10	-			
C	411	189	29	3	-	12	1	-	-	8	4	-	9	-			
D	89	82	54	13	1	14	1	-	-	15	-	5	2	-			
Ylitornio - Övertorneå																	
A	519	275	80	21	1	21	1	-	1	18	9	-	27	3			
C	484	233	37	10	-	10	-	-	-	6	7	1	25	-			
D	110	101	54	15	1	13	1	-	1	15	3	-	14	3			
AHVENANMAAN MAAKUNTA - LANDSKAPET ÅLAND																	
A	3833	2899	1279	264	3	286	245	6	5	340	28	-	261	-			
B	1412	1068	471	97	1	105	90	2	2	125	10	-	96	-			
C	2631	1748	319	72	1	76	10	3	4	75	17	-	228	-			
D	1519	1419	1023	199	3	219	236	4	2	288	18	-	82	-			
Brändö																	
A	19	11	7	-	-	3	-	-	-	2	1	-	-	-			
C	13	6	2	-	-	-	-	-	-	-	-	-	1	-			
D	9	8	7	-	-	3	-	-	-	2	1	-	-	-			
Eckerö																	
A	78	57	28	2	-	7	2	-	-	12	2	-	5	-			
C	53	36	5	-	-	2	-	-	-	2	1	-	5	-			
D	38	33	26	2	-	6	2	-	-	11	2	-	1	-			
Finström																	
A	265	204	63	14	1	15	7	1	-	17	1	-	18	-			
C	183	126	9	1	-	1	-	-	-	1	1	-	17	-			
D	95	91	55	13	1	14	7	1	-	16	-	-	4	-			
Föglö																	
A	43	37	12	3	-	5	-	-	-	3	-	-	2	-			
C	16	12	3	-	-	2	-	-	-	1	-	-	3	-			
D	30	28	9	3	-	3	-	-	-	2	-	-	-	-			
Geta																	
A	39	33	14	3	-	4	-	-	-	5	1	-	2	-			
C	23	18	1	-	-	-	-	-	-	-	1	-	3	-			
D	18	17	13	3	-	4	-	-	-	5	-	-	-	-			
Hammarland																	
A	126	87	11	4	-	2	1	-	-	2	1	-	5	-			
C	108	71	3	1	-	-	-	-	-	-	1	-	6	-			
D	22	18	8	3	-	2	1	-	-	2	-	-	-	-			
Jomala																	
A	533	372	101	25	1	15	11	-	-	27	2	-	16	-			
C	443	290	38	10	-	5	-	-	-	4	1	-	16	-			
D	131	111	66	15	1	10	11	-	-	25	1	-	4	-			
Kumlinge																	
A	19	15	10	2	-	4	-	-	-	3	-	-	-	-			
C	7	3	-	-	-	-	-	-	-	-	-	-	-	-			
D	13	13	10	2	-	4	-	-	-	3	-	-	-	-			

C = Selvitettyjä rikoksia yhteensä - Uppklarade brott sammanlagt

D = Edelleen tutkittavana tilastovuoden aikana ilmoitettuja rikoksia - Fortfarande anhängiga under statistikåret

Därav	Seksu- aali- rikok- set	Siitä Därav	Rikok- set Siitä Därav	Lii- kenne- Siitä Därav	Työri- kokset Ar- brott	Ympä- ristö- rikok- aine- set	Huu- maus- rikok- set	Alko- holi- laki- set	Muita lakeja ase- tuksia	Päih- tymyk- sen otetut	Väki- luku- Folk- mängd							
Tapon, Pa- murhan hoin- tai pitely surman Miss- yritys handel Försök till dråp, mord eller dråp under förmi. omstå.	Törkeä hoin- pa- pa- man- man- Sexu- all- brott	Lievä hoin- pa- man- man- tamus Väl- lande av per- son- skade	Kuole- man- man- tamus Väl- lande av per- son- skade	Rais- kaus Väld- täkt	Virka- miehen väkiv. vastas- tustä tj.man	Virka- miehen väkiv. vastas- tustä tj.man	Virka- miehen väkiv. vastas- tustä tj.man	Ratt- fyll- ri	Narko- tika- set	alko- hol- lagen	alko- hol- lagen							
-	37	3	13	1	2	10	1	16	-	474	75	-	-	3	4	698	93	12955
-	29	2	10	1	2	8	1	12	-	366	58	-	-	2	3	539	72	-
-	30	3	10	1	5	3	-	9	1	475	76	-	-	4	4	703	-	-
-	16	1	6	-	1	9	1	9	-	50	9	-	-	1	3	28	93	-
-	18	1	4	-	1	5	1	6	-	191	27	-	-	-	2	236	15	3796
-	9	1	3	-	2	1	-	4	-	182	26	-	-	-	2	232	-	-
-	10	-	2	-	1	5	1	2	-	27	6	-	-	-	2	13	15	-
-	6	-	2	1	1	1	-	2	-	147	22	-	-	1	-	220	38	4216
-	5	-	2	1	1	1	-	1	1	140	21	-	-	1	-	222	-	-
-	2	-	-	-	-	1	-	2	-	13	2	-	-	-	-	7	38	-
-	13	2	7	-	-	4	-	8	-	136	26	-	-	2	2	242	40	4943
-	16	2	5	-	2	1	-	4	-	153	29	-	-	3	2	249	-	-
-	4	1	4	-	-	3	-	5	-	10	1	-	-	1	1	8	40	-
1	150	23	57	2	23	32	10	113	9	900	134	-	12	119	51	883	327	27153
0	55	8	21	1	8	12	4	42	3	331	49	-	4	44	19	325	120	-
1	137	24	44	1	18	13	6	86	11	857	138	-	1	106	56	827	-	-
-	46	3	17	1	11	23	6	39	1	118	10	-	11	34	-	100	327	-
-	-	-	-	-	-	-	-	-	-	3	1	-	-	-	-	8	-	510
-	1	-	-	-	-	-	-	-	-	3	1	-	-	-	-	7	-	-
-	-	-	-	-	-	-	-	-	-	-	-	-	-	-	-	1	-	-
-	1	1	2	-	1	1	-	1	-	18	3	-	1	1	-	21	9	923
-	1	2	2	-	-	-	-	2	1	19	2	-	-	-	-	17	-	-
-	-	-	-	-	1	1	-	1	-	2	1	-	1	1	-	5	9	-
-	14	-	2	-	1	1	-	6	1	94	10	-	4	4	-	61	4	2457
-	13	-	3	-	1	1	1	4	-	82	9	-	1	2	-	57	-	-
-	2	-	-	-	1	1	-	2	1	16	1	-	3	2	-	4	4	-
-	2	-	-	-	-	7	-	12	-	4	3	-	-	-	-	6	1	582
-	2	-	-	-	-	-	-	-	-	5	3	-	-	-	-	4	-	-
-	-	-	-	-	-	7	-	12	-	-	-	-	-	-	-	2	1	-
-	1	-	-	-	1	-	-	2	-	12	1	-	-	-	-	6	-	443
-	1	-	-	-	2	-	-	1	-	12	2	-	-	-	-	5	-	-
-	-	-	-	-	-	-	-	1	-	1	-	-	-	-	-	1	-	-
-	3	1	-	-	1	-	-	-	-	63	5	-	1	-	-	39	2	1409
-	4	1	-	-	1	-	-	-	-	57	4	-	-	-	1	36	-	-
-	-	-	-	-	-	-	-	-	-	6	1	-	1	-	-	4	2	-
-	9	1	1	-	4	-	-	4	-	224	20	-	4	4	-	161	7	3774
-	8	2	2	-	4	1	-	2	-	217	21	-	-	3	-	153	-	-
-	2	-	-	-	1	-	-	2	-	23	3	-	4	2	-	20	7	-
-	-	-	-	-	-	-	-	-	-	2	-	-	-	-	-	4	-	366
-	-	-	-	-	-	1	-	-	-	2	-	-	-	-	-	4	-	-
-	-	-	-	-	-	-	-	-	-	-	-	-	-	-	-	-	-	-

2. Jatkuu - Fortsätter

A = Rikoksia yhteensä - Brott sammanlagt
 B = Rikoksia 10 000 asukasta kohden - Brott per 10 000 invånare

KOKO MAA - HELA LANDET	Kaikki rikokset - Rikoslakia vastaan tehdyt rikokset - Brott mot strafflagen															
	Alla brott	Yhteensä	Omaisuusrikokset	Siitä - Darav	Egen-doms-brott	Var-kaus Stöld	Tör-keä var-kaus Grov stöld	Näpistys Snat-teri	Luvaton käyttö Olov-ligt bruk-ande	Kaval-lus För-sking-ring	Ryöstö Rån	Vahin-gon-teko Skade-görel-se	Petos Bedrä-geri	Veropetos Verorikko-mot Skat-geri Skat-för-seelse	Henkeen ja ter-veyteen kohdis-tuneet rikok-set	Tappo Murha Surma Dråp Mord Dråp under för-mildr.om-ständighe-ter
Kökar																
A	22	18	7	4	-	1	-	-	-	-	-	1	-	-	2	-
C	11	11	2	1	-	1	-	-	-	-	-	-	-	-	1	-
D	12	8	5	3	-	-	-	-	-	-	-	1	-	-	1	-
Lemland																
A	115	81	21	6	-	4	-	-	-	-	-	8	2	-	2	-
C	95	65	10	1	-	-	-	-	-	-	-	9	-	-	4	-
D	30	25	15	5	-	4	-	-	-	-	-	3	2	-	1	-
Lumparland																
A	29	25	12	4	-	-	-	1	-	-	-	1	-	-	1	-
C	21	16	2	1	-	-	-	-	-	-	-	-	-	-	1	-
D	12	12	10	3	-	-	-	1	-	-	-	1	-	-	-	-
Maarianhamina - Mariehamn																
A	2361	1818	936	185	1	212	219	4	5	241	18	-	-	-	200	-
C	1540	1016	234	56	1	63	9	3	4	55	11	-	-	-	164	-
D	1027	979	748	135	1	156	211	2	2	202	12	-	-	-	69	-
Saltvik																
A	101	74	26	3	-	7	3	-	-	-	-	6	-	-	3	-
C	71	46	6	-	-	2	1	-	-	-	-	-	1	-	4	-
D	41	37	23	3	-	6	2	-	-	-	-	6	-	-	-	-
Sottunga																
A	7	7	5	2	-	-	-	-	-	-	-	3	-	-	1	-
C	1	1	-	-	-	-	-	-	-	-	-	-	-	-	1	-
D	6	6	5	2	-	-	-	-	-	-	-	3	-	-	-	-
Sund																
A	53	45	19	3	-	6	1	1	-	-	-	8	-	-	4	-
C	31	23	3	-	-	-	-	-	-	-	-	3	-	-	2	-
D	25	24	16	3	-	6	1	1	-	-	-	5	-	-	2	-
Vårdö																
A	23	15	7	4	-	1	-	-	-	-	-	1	-	-	-	-
C	15	8	1	1	-	-	-	-	-	-	-	-	-	-	-	-
D	10	9	7	4	-	1	-	-	-	-	-	1	-	-	-	-
Tekopaikka tuntematon, ulkomaat Gärningsplatsen okänd, utlandet																
A	2735	2718	2478	1057	5	727	10	58	46	54	110	1	-	-	127	-
C	268	258	114	19	-	24	-	4	-	15	33	-	-	-	100	-
D	2555	2546	2402	1043	5	704	10	55	46	43	96	1	-	-	65	-

C = Selvitettyjä rikoksia yhteensä - Uppklarade brott sammanlagt

D = Edelleen tutkittavana tilastovuoden aikana ilmoitettuja rikoksia - Fortfarande anhängiga under statistikåret

Därav					Seksu- aali- rikok- set	Rais- kaus- Väld- täkt	Rikok- set Siitä Därav oikeu- käyt- töä, Virka- viran- miehen ylds. jä- jes- tystä vas- taan	Lii- kenne- rikok- set	Työri- kokset Ar- brott	Ympä- ristö- rikok- set	Huu- maus- riko- set	Alko- holi- laki- riko- set	Muita lakeja ase- takeja	Päih- tymyk- sen Folk- luku- mängd	Väki- luku- sen Folk- luku- mängd				
Tapon, Pa- murhan hoin- tai pitely surman Miss- yritys handel Försök till dråp, mord eller dråp under förmi. omstä.		Törkeä hoin- pa- pa- hoin- hoin- pitely Gro- v miss- handel	Lievä hoin- pa- pa- hoin- pitely Lind- rig miss- handel	Kuole- man- man- tuot- tuot- tamus Döds- Väl- lande av per- son- skade															
	-	1	-	1	-	3	1	1	-	-	-	-	-	4	-	284			
	-	-	-	1	-	2	-	1	-	-	-	-	-	-	-	-			
	-	1	-	-	-	1	1	-	-	-	-	-	-	4	-	-			
	-	2	-	-	-	1	-	1	-	51	4	-	1	-	34	2	1773		
	-	4	-	-	-	1	-	-	-	45	4	-	-	-	30	-	-		
	-	1	-	-	-	-	-	1	-	6	-	1	-	-	5	2	-		
	-	-	-	1	-	-	-	2	-	8	4	-	-	2	-	4	3	387	
	-	-	-	1	-	-	-	2	-	9	4	-	-	1	-	5	-	-	
	-	-	-	-	-	-	-	-	-	1	1	-	-	1	-	-	3	-	
	1	112	19	49	1	15	18	9	79	8	364	71	-	1	107	50	493	295	10902
	1	99	18	34	1	10	6	5	69	10	361	78	-	-	99	54	470	-	-
	-	39	3	17	-	8	13	5	20	-	47	1	-	1	27	-	48	295	-
	-	3	-	-	-	-	1	-	5	-	29	8	-	-	1	1	26	3	1731
	-	3	-	-	-	-	1	-	5	-	21	6	-	-	1	1	24	-	-
	-	-	-	-	-	-	-	-	-	-	10	2	-	-	1	-	4	3	-
	-	-	1	-	-	-	-	-	-	-	-	-	-	-	-	-	-	-	116
	-	-	1	-	-	-	-	-	-	-	-	-	-	-	-	-	-	-	-
	-	-	-	-	-	-	-	-	-	-	-	-	-	-	-	-	-	-	-
	-	2	-	1	1	-	-	-	-	-	20	2	-	-	-	-	8	1	1052
	-	1	-	1	-	-	-	-	-	-	17	2	-	-	-	-	8	-	-
	-	1	-	-	1	-	-	-	-	-	4	-	-	-	-	-	1	1	-
	-	-	-	-	-	-	-	-	-	-	8	2	-	-	-	-	8	-	444
	-	-	-	-	-	-	-	-	-	-	7	2	-	-	-	-	7	-	-
	-	-	-	-	-	-	-	-	-	-	2	-	-	-	-	-	1	-	-
	-	100	8	17	-	2	25	8	23	-	3	1	-	-	26	1	16	-	-
	-	76	5	16	-	3	10	-	11	-	3	1	-	-	4	-	10	-	-
	-	52	4	8	-	1	19	8	13	-	-	-	-	-	22	1	8	-	-

3. Tullin tietoon tulleet tullirikokset 2004 - 2008

Tullbrott som kommit till tullens kännedom 2004 - 2008

Tullirikos Tullbrott	2004	2005	2006	2007	2008
Yhteensä - Summa	3 607	3 699	3 641	3 361	3 745
Veropetos, RL 29:1,2,3 Skattebedrägeri	921	768	730	704	632
Salakuljetus, RL 46:4,5 Smuggling	42	32	31	39	60
Laiton tuontitavaraan ryhtyminen, RL 46:6 Olaga befattningstagande med infört gods	117	136	157	127	83
Alkoholipitoisen aineen salakuljetus - Smuggling av alkoholhaltigt ämne	858	624	654	551	564
Huumausainerikos, RL 50:1-4 Narkotikabrott	851	850	908	842	1 020
Muut tullirikokset- Övriga tullbrott	818	1289	1161	1098	1386

4. Pysäköintivirheet 2008

Parkeringsfel 2008 (248/70)

Toimenpide Åtgärd	Paikkakunnat, joilla on kunnallinen pysäköinninvalvonta Orter med kommunal övervakning 1)						
	Yhteensä Summa	Helsinki Helsingfors	Espoo Esbo	Tampere Tammerfors	Vantaa Vanda	Turku Åbo	Oulu Uleåborg
Annetut maksukehotukset - Utfärdade betalningsanmaningar	731432	231743	29504	73862	34834	32287	24989
Niistä poliisin antamat - Därav utfärdade av polisen	12611	4705	401	655	635	2069	580
Annetut maksumääräykset - Utfärdade betalningsförelägganden	231123	74446	10401	23768	10430	11352	7771
Ulosottoon menneet maksumääräykset - Betalningsförelägganden som gått till utmätning	80008	25663	2296	8561	2471	4345	2794
Siirto- ja säilytyskustannuksiin kohdistuvat maksumääräykset - Betalningsförelägganden som hänför sig till flyttnings- och förvaringskostnader	2013	1897	0	0	0	0	0

1) Kunnallinen pysäköinninvalvonta oli vuonna 2008 seuraavilla paikkakunnilla: Helsinki, Espoo, Hyvinkää, Hämeenlinna, Iisalmi, Joensuu, Jyväskylä, Järvenpää, Kajaani, Kerava, Kokkola, Kotka, Kouvola, Kuopio, Kuusankoski, Lahti, Lappeenranta, Lohja, Maarianhamina, Mikkeli, Naantali, Nokia, Oulu, Pietarsaari, Pori, Porvoo, Raisio, Rauma, Riihimäki, Rovaniemi, Savonlinna, Seinäjoki, Siilinjärvi, Tampere, Turku, Vaasa, Vantaa ja Varkaus.

Kommunal parkeringsövervakning fanns år 2008 på följande orter: Helsingfors, Esbo, Hyvinge, Tavastehus, Idensalmi, Joensuu, Jyväskylä, Träskända, Kajana, Kervo, Karleby, Kotka, Kouvola, Kuopio, Kuusankoski, Lahtis, Villmanstrand, Lojo, Mariehamn, S:t Michel, Nädendal, Nokia, Uleåborg, Jakobstad, Björneborg, Borgå, Reso, Raumo, Riihimäki, Rovaniemi, Nyslott, Seinäjoki, Siilinjärvi, Tammerfors, Åbo, Vasa, Vanda och Varkaus

5. Poliisiin tietoon tullut, rikoksena ilmoitettu, perheväkivalta asianomistajan iän mukaan 2008
 Familjevåld som kommit till polisens kännedom genom brottsanmälan enligt målsägandens ålder 2008

Rikos Brott	Yhteensä Summa	Asianomistajan ikä tapahtumahetkellä Målsägandens ålder vid tidpunkten för händelsen							
		- 14	15 - 20	21 - 29	30 - 39	40 - 49	50 - 59	60 -	
Väkivaltarikokset									
Yhteensä - Summa	5001	798	355	788	1057	1145	599	259	
Tappo, surma tai murha 21:1-3	30	2	2	1	1	8	9	7	
Tapon, murhan tai surman yritys 21:1-3	40	-	-	7	6	11	9	7	
Pahoinpitely 21:5	3100	529	223	481	680	679	352	156	
Törkeä pahoinpitely 21:6	246	13	6	44	37	78	52	16	
Lievä pahoinpitely 21:7	1304	81	101	234	309	347	162	70	
Lapsen seksuaalinen hyväksikäyttö, törkeä lapsen seksuaalinen hyväksikäyttö 20:6-7	153	137	16	-	-	-	-	-	
Raiskaus, törkeä raiskaus, pakottaminen sukupuoliyhteyteen 20:1-3	46	8	4	14	9	7	4	-	
Muut seksuaalirikokset 20:4-5,8-9	11	1	2	2	3	2	1	-	
Muut henkeen ja terveyteen kohdistuneet rikokset 21:8-15; 22:5,6	71	27	1	5	12	13	10	3	
Saman ruokakunnan kesken - Inom samma matlag -									
Yhteensä - Summa	4017	582	305	684	864	918	484	180	
Tappo, surma tai murha 21:1-3	13	1	1	1	1	6	2	1	
Tapon, murhan tai surman yritys 21:1-3	32	-	-	6	6	10	5	5	
Pahoinpitely 21:5	2500	411	194	417	545	535	291	107	
Törkeä pahoinpitely 21:6	200	8	5	40	32	60	42	13	
Lievä pahoinpitely 21:7	1097	67	88	204	263	292	131	52	
Lapsen seksuaalinen hyväksikäyttö, törkeä lapsen seksuaalinen hyväksikäyttö 20:6-7	83	72	11	-	-	-	-	-	
Raiskaus, törkeä raiskaus, pakottaminen sukupuoliyhteyteen 20:1-3	32	2	4	11	7	5	3	-	
Muut seksuaalirikokset 20:4-5,8-9	6	-	1	2	2	-	1	-	
Muut henkeen ja terveyteen kohdistuneet rikokset 21:8-15; 22:5,6	54	21	1	3	8	10	9	2	
Lähisukulaisten kesken - Mellan nära släktingar -									
Yhteensä - Summa	984	216	50	104	193	227	115	79	
Tappo, surma tai murha 21:1-3	17	1	1	-	-	2	7	6	
Tapon, murhan tai surman yritys 21:1-3	8	-	-	1	-	1	4	2	
Pahoinpitely 21:5	600	118	29	64	135	144	61	49	
Törkeä pahoinpitely 21:6	46	5	1	4	5	18	10	3	
Lievä pahoinpitely 21:7	207	14	13	30	46	55	31	18	
Lapsen seksuaalinen hyväksikäyttö, törkeä lapsen seksuaalinen hyväksikäyttö 20:6-7	70	65	5	-	-	-	-	-	
Raiskaus, törkeä raiskaus, pakottaminen sukupuoliyhteyteen 20:1-3	14	6	-	3	2	2	1	-	
Muut seksuaalirikokset 20:4-5,8-9	5	1	1	-	1	2	-	-	
Muut henkeen ja terveyteen kohdistuneet rikokset 21:8-15; 22:5,6	17	6	-	2	4	3	1	1	
Asianomistajana nainen - Målsäganden en kvinna									
Yhteensä - Summa	3786	444	261	660	903	912	432	174	
Tappo, surma tai murha 21:1-3	18	1	1	1	1	5	6	3	
Tapon, murhan tai surman yritys 21:1-3	18	-	-	5	3	5	3	2	
Pahoinpitely 21:5	2397	261	162	421	591	580	271	111	
Törkeä pahoinpitely 21:6	124	6	3	26	21	38	20	10	
Lievä pahoinpitely 21:7	1005	44	73	188	268	268	118	46	
Lapsen seksuaalinen hyväksikäyttö, törkeä lapsen seksuaalinen hyväksikäyttö 20:6-7	122	107	15	-	-	-	-	-	
Raiskaus, törkeä raiskaus, pakottaminen sukupuoliyhteyteen 20:1-3	46	8	4	14	9	7	4	-	
Muut seksuaalirikokset 20:4-5,8-9	11	1	2	2	3	2	1	-	
Muut henkeen ja terveyteen kohdistuneet rikokset 21:8-15; 22:5,6	45	16	1	3	7	7	9	2	
Saman ruokakunnan kesken - Inom samma matlag -									
Yhteensä - Summa	3083	310	225	575	741	737	367	128	
Tappo, surma tai murha 21:1-3	8	-	-	1	1	3	2	1	
Tapon, murhan tai surman yritys 21:1-3	14	-	-	4	3	4	1	2	
Pahoinpitely 21:5	1974	204	143	367	476	468	235	81	
Törkeä pahoinpitely 21:6	99	3	3	23	18	26	18	8	
Lievä pahoinpitely 21:7	855	37	63	166	230	226	99	34	
Lapsen seksuaalinen hyväksikäyttö, törkeä lapsen seksuaalinen hyväksikäyttö 20:6-7	62	52	10	-	-	-	-	-	
Raiskaus, törkeä raiskaus, pakottaminen sukupuoliyhteyteen 20:1-3	32	2	4	11	7	5	3	-	
Muut seksuaalirikokset 20:4-5,8-9	6	-	1	2	2	-	1	-	
Muut henkeen ja terveyteen kohdistuneet rikokset 21:8-15; 22:5,6	33	12	1	1	4	5	8	2	

5. Jatkuu - Forts.

Rikos Brott	Yhteensä Summa	Asianomistajan ikä tapahtumahetkellä Målsägandens ålder vid tidpunkten för händelsen							
		- 14	15 - 20	21 - 29	30 - 39	40 - 49	50 - 59	60 -	
Lähisukulaisten kesken - Mellan nära släktingar -									
Yhteensä - Summa	703	134	36	85	162	175	65	46	
Tappo, surma tai murha 21:1-3	10	1	1	-	-	2	4	2	
Tapon, murhan tai surman yritys 21:1-3	4	-	-	1	-	1	2	-	
Pahoinpitely 21:5	423	57	19	54	115	112	36	30	
Törkeä pahoinpitely 21:6	25	3	-	3	3	12	2	2	
Lievä pahoinpitely 21:7	150	7	10	22	38	42	19	12	
Lapsen seksuaalinen hyväksikäyttö, törkeä lapsen seksuaalinen hyväksikäyttö 20:6-7	60	55	5	-	-	-	-	-	
Raiskaus, törkeä raiskaus, pakottaminen sukupuolilyhteyteen 20:1-3	14	6	-	3	2	2	1	-	
Muut seksuaalirikokset 20:4-5,8-9	5	1	1	-	1	2	-	-	
Muut henkeen ja terveyteen kohdis- tuneet rikokset 21:8-15; 22:5,6	12	4	-	2	3	2	1	-	
Asianomistajana mies - Målsäganden en man									
Yhteensä - Summa	1215	354	94	128	154	233	167	85	
Tappo, surma tai murha 21:1-3	12	1	1	-	-	3	3	4	
Tapon, murhan tai surman yritys 21:1-3	22	-	-	2	3	6	6	5	
Pahoinpitely 21:5	703	268	61	60	89	99	81	45	
Törkeä pahoinpitely 21:6	122	7	3	18	16	40	32	6	
Lievä pahoinpitely 21:7	299	37	28	46	41	79	44	24	
Lapsen seksuaalinen hyväksikäyttö, törkeä lapsen seksuaalinen hyväksikäyttö 20:6-7	31	30	1	-	-	-	-	-	
Raiskaus, törkeä raiskaus, pakottaminen sukupuolilyhteyteen 20:1-3	-	-	-	-	-	-	-	-	
Muut seksuaalirikokset 20:4-5,8-9	-	-	-	-	-	-	-	-	
Muut henkeen ja terveyteen kohdis- tuneet rikokset 21:8-15; 22:5,6	26	11	-	2	5	6	1	1	
Samana ruokakunnan kesken - Inom samma matlag -									
Yhteensä - Summa	934	272	80	109	123	181	117	52	
Tappo, surma tai murha 21:1-3	5	1	1	-	-	3	-	-	
Tapon, murhan tai surman yritys 21:1-3	18	-	-	2	3	6	4	3	
Pahoinpitely 21:5	526	207	51	50	69	67	56	26	
Törkeä pahoinpitely 21:6	101	5	2	17	14	34	24	5	
Lievä pahoinpitely 21:7	242	30	25	38	33	66	32	18	
Lapsen seksuaalinen hyväksikäyttö, törkeä lapsen seksuaalinen hyväksikäyttö 20:6-7	21	20	1	-	-	-	-	-	
Raiskaus, törkeä raiskaus, pakottaminen sukupuolilyhteyteen 20:1-3	-	-	-	-	-	-	-	-	
Muut seksuaalirikokset 20:4-5,8-9	-	-	-	-	-	-	-	-	
Muut henkeen ja terveyteen kohdis- tuneet rikokset 21:8-15; 22:5,6	21	9	-	2	4	5	1	-	
Lähisukulaisten kesken - Mellan nära släktingar -									
Yhteensä - Summa	281	82	14	19	31	52	50	33	
Tappo, surma tai murha 21:1-3	7	-	-	-	-	-	3	4	
Tapon, murhan tai surman yritys 21:1-3	4	-	-	-	-	-	2	2	
Pahoinpitely 21:5	177	61	10	10	20	32	25	19	
Törkeä pahoinpitely 21:6	21	2	1	1	2	6	8	1	
Lievä pahoinpitely 21:7	57	7	3	8	8	13	12	6	
Lapsen seksuaalinen hyväksikäyttö, törkeä lapsen seksuaalinen hyväksikäyttö 20:6-7	10	10	-	-	-	-	-	-	
Raiskaus, törkeä raiskaus, pakottaminen sukupuolilyhteyteen 20:1-3	-	-	-	-	-	-	-	-	
Muut seksuaalirikokset 20:4-5,8-9	-	-	-	-	-	-	-	-	
Muut henkeen ja terveyteen kohdis- tuneet rikokset 21:8-15; 22:5,6	5	2	-	-	1	1	-	1	

6. Selvitettyihin rikoksiin syylliseksi epäillyt henkilöt iän mukaan 2008
Personer som misstänkt för uppkärlade brott enligt ålder 2008

	Poliisin tietoon tulleet rikokset yhteensä		Syylliseksi epäillyt, ikä rikoksen tapahtuessa													Tun- maton Okänt
	Yh- Brott som kommit till po- lisens kännedom	Summa	- 14	15-17	18-20	21-24	25-29	30-34	35-39	40-44	45-49	50-59	60-69	70 -		
1 K A I K K I R I K O K S E T	876177	736353	14710	43408	69973	86140	95023	83281	71523	72993	61570	89726	36466	11540	-	
A-F R I K O S L A K I A V A S T A A N T E H D Y T R I K O K S E T	538759	404503	13830	25554	47098	55389	58596	47696	37350	34510	27672	37837	13962	5009	-	
A Omaisuusrikokset	256667	127064	10378	11426	15797	19241	19783	14773	10609	8495	6115	7710	2074	663	-	
Varkaus 28:1	74103	22073	1692	2239	3417	3828	3684	2509	1706	1123	694	1016	148	17	-	
Törkeä varkaus 28:2	2211	1663	43	71	191	315	425	274	166	87	52	34	4	1	-	
Näpistys 28:3	70179	43550	5206	3346	3824	5887	6224	4833	3749	3235	2444	3246	1059	497	-	
Varkausrikokset 28:1-3 yhteensä	146493	67286	6941	5656	7432	10030	10333	7616	5621	4445	3190	4296	1211	515	-	
Kätkemisrikos, tuottam.kätkemis- rikos,kätkemisrikkomus 32:1,4,5	1840	2741	58	169	284	418	505	506	288	188	133	144	45	3	-	
Törkeä kätkemisrikos 32:2	153	177	-	2	3	13	32	48	31	19	8	17	3	1	-	
Ammattimainen kätkemisrikos 32:3	10	3	-	-	-	-	1	1	1	-	-	-	-	-	-	
Luvaton käyttö, lievä luvaton käyttö 28:7,9	4896	1541	179	306	229	154	172	155	103	71	63	98	10	1	-	
Törkeä luvaton käyttö 28:8	4	-	-	-	-	-	-	-	-	-	-	-	-	-	-	
Moottorikulkuneuvon käyttövarkaus, lievä moottorikulkuneuvon käyttö- varkaus 28:9a,9c	11017	5730	233	884	878	1056	1081	740	437	207	124	76	13	1	-	
Törkeä moottorikulkuneuvon käyttö- varkaus 28:9b	55	67	1	4	7	3	7	17	15	11	-	2	-	-	-	
Ryöstö 31:1	1516	1171	81	155	230	212	182	99	82	73	32	19	6	-	-	
Törkeä ryöstö 31:2	180	315	8	25	64	51	54	31	45	20	11	6	-	-	-	
Kiristys, törkeä kiristys 31:3,4	209	241	10	10	19	30	37	36	29	23	20	23	4	-	-	
Vahingonteko, lievä vahingonteko 35:1,3	56313	18169	2493	2953	3263	2595	1929	1586	930	802	632	718	224	44	-	
Törkeä vahingonteko 35:2	253	213	20	23	57	36	27	14	12	10	3	7	2	2	-	
Kavallus, lievä kavallus 28:4,6	3176	1617	23	71	203	227	239	201	144	147	139	168	41	14	-	
Törkeä kavallus 28:5	260	304	-	1	6	14	31	38	45	57	40	54	15	3	-	
Petos, lievä petos 36:1,3	15099	13401	241	446	1841	2588	2344	1886	1109	1064	732	885	234	31	-	
Törkeä petos 36:2	953	1153	-	7	77	131	119	157	209	140	143	114	47	9	-	
Maksuvälinepetos, lievä maksu- välinepetos, maksuväline- petoksen valmistelu 37:8,10,11	3433	2135	76	145	316	356	337	274	211	165	127	108	17	3	-	
Törkeä maksuvälinepetos 37:9	129	168	-	6	33	34	27	27	13	11	8	7	2	-	-	
Veropetos,lievä veropetos 29:1,3	181	269	-	7	35	19	25	32	38	39	23	40	10	1	-	
Törkeä veropetos 29:2	458	952	-	9	14	50	99	169	178	126	121	165	20	1	-	
Verorikkomus 29:4	63	95	-	-	3	5	13	12	9	14	11	26	2	-	-	
Kirjanpitorikos, tuottamukselli- nen kirjanpitorikos 30:9,10	703	1418	-	5	28	93	145	205	286	218	160	241	33	4	-	
Muut elinkeinorikokset 30:1-8	70	66	-	1	1	3	10	7	9	9	13	11	2	-	-	
Väärennys, lievä väärennys, väärennysaineiston hallusseapito 33:1,3,4	4649	4778	6	440	523	804	1175	562	439	402	210	179	35	3	-	
Törkeä väärennys 33:2	502	522	-	-	-	4	476	3	14	7	4	9	5	-	-	
Velallisen epärehellisyys, velallisen petos, törkeä velallisen petos 39:1,2,3	390	578	-	11	8	35	59	67	100	79	63	123	32	1	-	
Velallisen vilpillisyys, velallisrikkomus, velkojan suosinta 39:4,5,6	14	22	-	-	-	2	-	1	5	7	2	5	-	-	-	
Salakuljetus,lievä salakulj. 46:4-5	6	7	-	-	-	1	2	1	2	-	-	1	-	-	-	
Muut omaisuusrikokset 28:10-12; 29:5-8;33:5;36:4-7;37:1-7;46:1-3,6	3642	1925	8	90	243	277	322	282	204	141	103	168	61	26	-	
B Henkeen ja terveyteen kohdis- tuneet rikokset	37613	35723	1206	2707	4627	5105	4938	4209	3422	3368	2384	2677	802	278	-	
Tappo 21:1	85	102	-	-	7	12	9	15	14	9	6	21	8	1	-	
Murha 21:2	47	57	-	-	11	4	11	7	4	11	3	3	3	-	-	
Surma 21:3	-	-	-	-	-	-	-	-	-	-	-	-	-	-	-	
Tapon, murhan tai surman yritys 21:1-3	363	450	1	15	57	75	85	51	46	38	32	32	11	7	-	
Lapsensurma 21:4	-	-	-	-	-	-	-	-	-	-	-	-	-	-	-	
Pahoinpitely 21:5	22928	22421	810	1798	2979	3367	3140	2719	2150	2067	1450	1478	376	87	-	
Törkeä pahoinpitely 21:6	2256	2579	9	123	360	391	411	342	284	233	175	199	40	12	-	
Lievä pahoinpitely 21:7	9619	7710	345	654	917	1012	1026	839	698	781	546	638	197	57	-	
Kuolemantuottamus, törkeä kuolemantuottamus 21:8-9	236	339	-	3	32	22	23	37	39	52	25	67	19	20	-	
Vammantuottamus, törkeä vammantuottamus 21:10-11	1588	1613	20	87	222	167	176	147	144	129	120	188	128	85	-	
Muut henkeen ja terveyteen kohdis- tuneet rikokset 21:12-15; 22:5,6	491	452	21	27	42	55	57	52	43	48	27	51	20	9	-	

6. Jatkuu - fortsätter

	Poliisin tietoon tulleet rikokset yhteensä	Yh-Brott som kommit till polisens kändom	Syylliseksi epäilty, ikä rikoksen tapahtuessa Personer som misstänkt, ålder då brottet förövades													Tunmaton Okänt
			- 14	15-17	18-20	21-24	25-29	30-34	35-39	40-44	45-49	50-59	60-69	70 -		
C Seksuaalirikokset	2906	2279	62	128	230	250	225	448	276	212	170	188	77	13	-	
Lapsen seksuaalinen hyväksikäyttö, törkeä lapsen seksuaalinen hyväksikäyttö 20:6-7	1321	1188	48	84	125	117	107	270	110	103	102	72	44	6	-	
Raiskaus, törkeä raiskaus, pakottaminen sukupuoliyhteyteen 20:1-3	915	641	4	28	57	81	71	128	118	42	34	58	20	-	-	
Muut seksuaalirikokset 20:4-5, 8-9	670	450	10	16	48	52	47	50	48	67	34	58	13	7	-	
D Rikokset oikeudenkäyttöä, viranomaisia ja yleistä järjestystä vastaan	14521	15091	206	1008	1727	2165	2242	1938	1419	1333	1188	1412	399	54	-	
Virkamiehen (väkivaltainen) vastustaminen 16:1	1935	2060	15	122	228	310	334	314	205	152	197	136	44	3	-	
Haitanteko virkamiehelle 16:2	2466	2505	15	180	311	376	407	292	211	233	189	219	68	4	-	
Perätön lausuma tuomioistuimessa 15:1,3-4	160	142	-	2	8	16	10	8	11	18	18	28	19	4	-	
Perätön lausuma viranomaismenettelyssä 15:2	280	262	3	28	40	31	36	29	25	19	14	26	9	2	-	
Väärän henkilötiedon antaminen 16:5	1468	1361	93	294	181	254	205	132	82	44	35	34	5	2	-	
Muut rikokset oikeudenkäyttöä, viranomaisia ja yleistä järjestystä vastaan 15:5-11,16:4,6-17:17	8212	8761	80	382	959	1178	1250	1163	885	867	735	969	254	39	-	
E Liikenne rikokset	183731	184741	1020	8524	21070	22736	24200	20684	17437	17682	15365	22725	9544	3754	-	
Liikenneturvallisuuden vaarantaminen, liikennepako tieliikenteessä 23:1,11	122661	121058	440	3791	13630	13627	14254	13124	11819	12575	10894	16337	7315	3252	-	
Törkeä liikenneturvallisuuden vaarantaminen 23:2	4632	4685	45	353	1025	847	794	511	349	244	209	218	65	25	-	
Rattijuopumus 23:3	12036	12495	31	672	1175	1425	1724	1458	1212	1165	1047	1767	677	142	-	
Törkeä rattijuopumus 23:4	13783	14505	5	384	1354	1646	1741	1520	1285	1579	1577	2400	866	148	-	
Vesi-, ilma- tai junaliikennejuopumus 23:5-7	294	305	-	6	7	17	20	27	43	51	32	67	33	2	-	
Kulkuneuvon luovuttaminen juopuneelle 23:8	1707	1831	2	108	297	300	233	197	188	170	104	183	43	6	-	
Liikennejuopumus moottoritolmalla ajoneuvolla 23:9	109	108	-	1	7	6	13	10	9	12	13	26	9	2	-	
Kulkuneuvon kuljettaminen oikeudetta 23:10	28509	29754	497	3209	3575	4868	5421	3837	2532	1886	1489	1727	536	177	-	
F Muut rikoslakia vastaan tehdyt rikokset	43321	39605	958	1761	3647	5892	7208	5644	4187	3420	2450	3125	1066	247	-	
Rauhanrikkominen 24	9242	6791	315	479	459	567	648	805	682	765	636	928	391	116	-	
Tuhotyö, liikennetuhotyö, törkeä tuhotyö 34:1-3	380	229	44	23	29	26	20	12	14	20	14	19	6	2	-	
Tuhotyön, liikennetuhotyön, törkeän tuhotyön yritys 34:1-3	208	104	22	13	15	12	7	7	7	4	5	7	5	-	-	
Rikokset rikoslain 41, 43 ja 44 lukua vastaan	7327	7433	241	380	691	1055	1333	1096	777	596	418	576	222	48	-	
Sotilasrikokset 45	88	75	-	-	13	18	17	15	2	6	3	1	-	-	-	
Työrikokset 47	303	646	-	1	4	8	34	57	100	76	123	199	42	2	-	
Ympäristörikokset 48	455	347	6	11	21	9	18	26	25	62	54	76	29	10	-	
Eräiden aineettomien oikeuksien loukkaaminen 49	55	67	-	1	2	7	11	10	5	9	15	6	1	-	-	
Virkarikokset ja julkisyhteisön työntekijän rikokset 40	430	460	-	-	-	14	44	72	60	70	57	127	16	-	-	
Huumausainerikos 50:1	4835	5005	5	89	579	1108	1364	790	509	287	129	134	10	1	-	
Törkeä huumausainerikos 50:2	789	744	-	2	31	132	148	130	145	85	37	31	3	-	-	
Huumausainerikoksen valmistelu 50:3	31	38	-	-	8	7	15	5	1	2	-	-	-	-	-	
Huumainerikoksen edistäminen 50:4	4	2	-	-	-	-	-	1	-	-	1	-	-	-	-	
Huumausainerikoksen käyttötörkos 50:2a	9823	10599	38	373	1239	2222	2687	1746	1065	633	332	245	18	1	-	
Huumausainerikokset yhteensä 50:1-4	15482	16388	43	464	1857	3469	4214	2672	1720	1007	499	410	31	2	-	
Muut rikoslakia vastaan tehdyt rikokset 11-14;18;23:11a;25;34:4-11;38;48a;51	9351	7065	287	389	556	707	862	872	795	805	626	776	323	67	-	

6. Jatkuu - fortsätter

	Poliisin tietoon tulleet rikokset yhteensä		Syylliseksi epäilty, ikä rikoksen tapahtuessa													Tun- maton Okänt
	Yh- Brott som kommit till po- lisens kännedom	Yh- Brott som Summa	- 14	15-17	18-20	21-24	25-29	30-34	35-39	40-44	45-49	50-59	60-69	70 -		
G - H M U U T R I K O K S E T	337418	331850	880	17854	22875	30751	36427	35585	34173	38483	33898	51889	22504	6531	-	
G Alkoholilakirikokset	3081	3202	201	2286	273	77	40	40	29	48	55	111	38	4	-	
Luvaton alkoholipitoisen aineen valmistus	20	26	-	-	-	-	3	3	2	5	2	8	3	-	-	
Alkoholipitoisen aineen välittäminen	577	606	6	39	242	63	27	27	18	31	45	79	25	4	-	
Alkoholipitoisen aineen salakuljetus	-	-	-	-	-	-	-	-	-	-	-	-	-	-	-	
Alkoholiuoman laitton hallussapito tai kuljetus	2356	2435	185	2216	14	-	1	2	2	1	1	8	5	-	-	
Muut alkoholilakirikokset	128	135	10	31	17	14	9	8	7	11	7	16	5	-	-	
H Muita lakeja ja asetuksia vastaan tehdyt rikokset	334337	328648	679	15568	22602	30674	36387	35545	34144	38435	33843	51778	22466	6527	-	
Liikenne rikkomus, tieliikenteen sosiaalilainsäädännön rikkominen, ajoneuvorikkomus TLL 103, 105a	312805	307100	495	14818	19968	27430	33298	33072	32112	36384	32054	49453	21640	6376	-	
Kokoontumisrikkomus, järjestyksenvalvontarikkomus	30	32	-	7	6	4	5	7	-	-	1	1	1	-	-	
Työturvallisuusrikkomus	25	44	-	-	-	-	4	7	8	8	7	10	-	-	-	
Järjestyslain rikkomiset	4580	4541	64	264	918	998	761	445	293	236	176	277	92	17	-	
Rikokset muita lakeja ja asetuksia vastaan	16897	16931	120	479	1710	2242	2319	2014	1731	1807	1605	2037	733	134	-	

Tilastokeskus

7. Selvitettyihin rikoksiin syylliseksi epäillyt henkilöt iän ja ja vuoden törkeimmän rikoksen mukaan 2008
Personer som misstänkt för uppklarade brott enligt ålder och det grovsta brottet under år 2008

	Poliisin tietoon tulleet rikokset yhteensä		Syylliseksi epäillyt, ikä rikoksen tapahtuessa, nettotarkastelu													Tunmaton Okänt
	Yh-	Summa	Personer som misstänkt, ålder då brottet förövades, nettostatistik	14-15	15-17	18-20	21-24	25-29	30-34	35-39	40-44	45-49	50-59	60-69	70 -	
1 K A I K K I R I K O K S E T	876177	401971	7694	19393	31133	38180	43132	40530	38937	44170	39263	61835	27978	9726	-	
A-F R I K O S L A K I A V A S T A A N T E H D Y T R I K O K S E T	538759	193871	7432	12104	19981	21768	22266	18911	17238	18559	16252	24649	10513	4198	-	
A Omaisuusrikokset	256667	32362	5320	4148	2997	3320	3228	2504	2203	2238	1897	2864	1136	507	-	
Varkaus 28:1	74103	3519	492	626	472	451	403	267	226	212	151	178	33	8	-	
Törkeä varkaus 28:2	2211	755	30	42	123	123	144	123	64	52	31	18	4	1	-	
Näpistys 28:3	70179	11230	3214	1648	536	640	656	542	516	638	625	1171	647	397	-	
Varkausrikokset 28:1-3 yhteensä	146493	15504	3736	2316	1131	1214	1203	932	806	902	807	1367	684	406	-	
Kätkemisrikos, tuottam.kätkemisrikos, kätkemisrikkomus 32:1,4,5	1840	582	30	60	60	77	75	66	45	54	34	54	24	3	-	
Törkeä kätkemisrikos 32:2	153	107	-	2	3	6	15	28	19	15	3	12	3	1	-	
Ammattimainen kätkemisrikos 32:3	10	2	-	-	-	-	1	1	-	-	-	-	-	-	-	
Luvaton käyttö, lievä luvaton käyttö 28:7,9	4896	355	73	75	44	21	31	27	14	26	19	21	4	-	-	
Törkeä luvaton käyttö 28:8	4	-	-	-	-	-	-	-	-	-	-	-	-	-	-	
Moottorikulkuneuvon käyttövarkaus, lievä moottorikulkuneuvon käyttövarkaus 28:9a,9c	11017	611	69	180	93	80	66	41	32	18	11	17	3	1	-	
Törkeä moottorikulkuneuvon käyttövarkaus 28:9b	55	16	-	2	2	-	-	8	1	1	-	2	-	-	-	
Ryöstö 31:1	1516	780	56	102	146	138	119	67	55	53	25	14	5	-	-	
Törkeä ryöstö 31:2	180	236	4	21	48	38	39	25	31	14	10	6	-	-	-	
Kirstitys, törkeä kirstitys 31:3,4	209	70	4	3	5	8	4	8	9	8	7	13	1	-	-	
Vahingonteko, lievä vahingonteko 35:1,3	56313	5508	1105	888	790	724	552	342	258	251	197	276	99	26	-	
Törkeä vahingonteko 35:2	253	153	19	18	43	18	14	9	10	10	3	5	2	2	-	
Kavallus, lievä kavallus 28:4,6	3176	711	12	33	83	105	71	81	58	71	73	94	25	5	-	
Törkeä kavallus 28:5	260	215	-	1	5	13	18	28	28	36	29	41	13	3	-	
Petos, lievä petos 36:1,3	15099	3643	167	135	308	482	523	404	382	387	291	419	118	27	-	
Törkeä petos 36:2	953	594	-	4	30	69	75	77	90	73	63	73	34	6	-	
Maksuvälinepetos, lievä maksuvälinepetoksen valmistelu 37:8,10,11	3433	620	38	50	93	85	83	51	53	52	54	47	12	2	-	
Törkeä maksuvälinepetos 37:9	129	75	-	2	17	21	9	6	5	4	5	4	2	-	-	
Veropetos, lievä veropetos 29:1,3	181	54	-	3	7	4	9	2	4	2	11	9	3	-	-	
Törkeä veropetos 29:2	458	236	-	6	6	11	28	39	35	23	34	49	4	1	-	
Verorikkomus 29:4	63	25	-	-	-	2	1	4	2	4	7	4	1	-	-	
Kirjanpitorikos, tuottamuksellinen kirjanpitorikos 30:9,10	703	725	-	1	18	55	84	102	127	106	79	131	20	2	-	
Muut elinkeinorikokset 30:1-8	70	47	-	-	-	2	4	5	6	7	13	9	1	-	-	
Väärennys, lievä väärennys, väärennysaineiston hallussapito 33:1,3,4	4649	850	3	216	43	110	153	98	66	45	44	50	19	3	-	
Törkeä väärennys 33:2	502	18	-	-	-	2	-	1	1	5	2	5	2	-	-	
Velallisen epärehellisyys, velallisen petos, törkeä velallisen petos 39:1,2,3	390	217	-	2	4	9	20	19	30	29	32	57	14	1	-	
Velallisen vilpillisyys, velallisrikkomus, velkojan suosinta 39:4,5,6	14	2	-	-	-	-	-	1	-	-	-	1	-	-	-	
Salakuljetus, lievä salakulj. 46:4-5	6	3	-	-	-	1	1	-	-	-	-	1	-	-	-	
Muut omaisuusrikokset 28:10-12; 29:5-8; 33:5; 36:4-7; 37:1-7; 46:1-3,6	3642	403	4	28	18	25	30	32	36	42	44	83	43	18	-	
B Henkeen ja terveyteen kohdistuneet rikokset	37613	21027	849	1589	2438	2874	2757	2225	2055	2057	1530	1849	587	217	-	
Tappo 21:1	85	95	-	-	7	12	8	14	13	7	5	21	7	1	-	
Murha 21:2	47	43	-	-	4	4	9	6	4	7	3	3	3	-	-	
Surma 21:3	-	-	-	-	-	-	-	-	-	-	-	-	-	-	-	
Tapon, murhan tai surman yritys 21:1-3	363	326	1	11	35	52	55	38	39	32	24	26	8	5	-	
Lapsensurma 21:4	-	-	-	-	-	-	-	-	-	-	-	-	-	-	-	
Pahoimpitely 21:5	22928	13575	640	1137	1647	1945	1804	1458	1304	1264	978	1044	287	67	-	
Törkeä pahoimpitely 21:6	2256	2177	9	108	289	326	347	275	236	199	156	184	38	10	-	
Lievä pahoimpitely 21:7	9619	3373	170	260	307	407	412	334	328	387	267	351	116	34	-	
Kuolemantuottamus, törkeä kuolemantuottamus 21:8-9	236	264	-	1	22	15	17	18	25	46	22	61	18	19	-	
Vammantuottamus, törkeä vammantuottamus 21:10-11	1588	919	10	52	106	84	79	60	84	88	55	127	98	76	-	
Muut henkeen ja terveyteen kohdistuneet rikokset 21:12-15; 22:5,6	491	255	19	20	21	29	26	22	22	27	20	32	12	5	-	

7. Jatkuu - fortsätter

	Poliisin tietoon tulleet rikokset yhteensä		Syylliseksi epäilty, ikä rikoksen tapahtuessa, nettotarkastelu Personer som misstänkt, ålder då brottet förövades, nettostatistik														Tun- maton Okänt
	Yh- Brott som kommit till po- lisens kännedom	Summa	- 14	15-17	18-20	21-24	25-29	30-34	35-39	40-44	45-49	50-59	60-69	70 -	-		
C Seksuaalirikokset	2906	1292	47	88	154	155	149	148	133	115	103	136	54	10	-		
Lapsen seksuaalinen hyväksikäyttö, törkeä lapsen seksuaalinen hyväksikäyttö 20:6-7	1321	607	36	59	77	62	61	70	61	50	48	53	25	5	-		
Raiskaus, törkeä raiskaus, pakottaminen sukupuoliyhteyteen 20:1-3	915	368	4	17	40	54	48	42	41	33	26	44	19	-	-		
Muut seksuaalirikokset 20:4-5, 8-9	670	317	7	12	37	39	40	36	31	32	29	39	10	5	-		
D Rikokset oikeudenkäyttöä, viranomaisia ja yleistä järjestystä vastaan	14521	5637	91	433	569	762	720	566	527	551	468	681	236	33	-		
Virkamiehen (väkivaltainen) vastustaminen 16:1	1935	1016	12	64	116	153	148	119	108	88	84	89	33	2	-		
Haitanteko virkamiehelle 16:2	2466	685	4	58	66	101	80	57	52	75	66	95	29	2	-		
Perätön lausuma tuomioistuimessa 15:1,3-4	160	126	-	2	8	13	8	6	10	15	15	28	18	3	-		
Perätön lausuma viranomaismenettelyssä 15:2	280	133	3	21	20	11	11	11	12	7	8	20	8	1	-		
Väärän henkilötiedon antaminen 16:5	1468	315	44	134	30	35	18	12	11	15	3	7	4	2	-		
Muut rikokset oikeudenkäyttöä, viranomaisia ja yleistä järjestystä vastaan 15:5-11,16:4,6-17:17	8212	3362	28	154	329	449	455	361	334	351	292	442	144	23	-		
E Liikenne rikokset	183731	121110	533	5112	12789	13176	13680	12236	11152	12398	11246	17641	7879	3268	-		
Liikenneturvallisuuden vaarantaminen, liikennepako tieliikenteessä 23:1,11	122661	93247	326	2725	9726	9910	10517	9822	9041	9924	8705	13443	6235	2873	-		
Törkeä liikenneturvallisuuden vaarantaminen 23:2	4632	3076	34	275	772	566	456	290	199	154	131	136	44	19	-		
Rattijuopumus 23:3	12036	7034	15	439	616	599	638	554	547	686	767	1435	608	130	-		
Törkeä rattijuopumus 23:4	13783	11650	5	345	1105	1232	1276	1085	989	1230	1321	2129	790	143	-		
Vesi-, ilma- tai junaliikennejuopumus 23:5-7	294	260	-	2	5	11	18	22	38	47	25	57	33	2	-		
Kulkuneuvon luovuttaminen juopuneelle 23:8	1707	996	1	87	177	137	101	87	93	91	61	121	35	5	-		
Liikennejuopumus moottoritolmalla ajoneuvolla 23:9	109	40	-	-	3	2	7	1	2	5	5	12	3	-	-		
Kulkuneuvon kuljettaminen oikeudetta 23:10	28509	4807	152	1239	385	719	667	375	243	261	231	308	131	96	-		
F Muut rikoslakia vastaan tehdyt rikokset	43321	12443	592	734	1034	1481	1732	1232	1168	1200	1008	1478	621	163	-		
Rauhanrikkominen 24	9242	2325	180	157	117	130	173	182	208	265	238	397	212	66	-		
Tuhotyö, liikennetuhotyö, törkeä tuhotyö 34:1-3	380	184	42	20	24	20	8	8	11	18	13	14	4	2	-		
Tuhotyön, liikennetuhotyön, törkeän tuhotyön yritys 34:1-3	208	70	22	11	4	3	4	7	2	4	3	5	5	-	-		
Rikokset rikoslain 41, 43 ja 44 lukua vastaan	7327	2008	153	140	149	184	225	179	195	169	169	268	142	35	-		
Sotilasrikokset 45	88	53	-	-	7	12	15	11	1	5	2	-	-	-	-		
Työrikokset 47	303	427	-	-	1	8	29	39	69	59	81	112	28	1	-		
Ympäristörikokset 48	455	227	1	5	8	8	13	18	20	31	26	62	26	9	-		
Eräiden aineettomien oikeuksien loukkaaminen 49	55	39	-	1	2	6	8	3	4	6	6	2	1	-	-		
Virkarikokset ja julkisyhteisön työntekijän rikokset 40	430	152	-	-	-	3	8	12	17	24	24	57	7	-	-		
Huumausainerikos 50:1	4835	1942	5	52	249	446	527	258	158	121	57	61	7	1	-		
Törkeä huumausainerikos 50:2	789	419	-	2	20	75	101	69	66	37	26	21	2	-	-		
Huumausainerikoksen valmistelu 50:3	31	25	-	-	4	5	10	3	1	2	-	-	-	-	-		
Huumausainerikoksen edistäminen 50:4	4	2	-	-	-	-	-	1	-	-	1	-	-	-	-		
Huumausainerikoksen käyttörikos 50:2a	9823	1631	19	155	281	371	341	183	106	76	53	43	3	-	-		
Huumausainerikokset yhteensä 50:1-4	15482	4019	24	209	554	897	979	514	331	236	137	125	12	1	-		
Muut rikoslakia vastaan tehdyt rikokset 11-14;18;23:11a;25;34:4-11;38;48a;51	9351	2939	170	191	168	210	270	259	310	383	309	436	184	49	-		

7. Jatkuu - fortsätter

	Poliisin tietoon tulleet rikokset yhteensä		Sylliseksi epäilty, ikä rikoksen tapahtuessa, nettotarkastelu Personer som misstänkt, ålder då brottet förövades, nettostatistik													Tun- maton Okänt
	Yh- Brott som kommit till po- lisens kännedom	Summa	- 14	15-17	18-20	21-24	25-29	30-34	35-39	40-44	45-49	50-59	60-69	70 -		
G - H M U U T R I K O K S E T	337418	208100	262	7289	11152	16412	20866	21619	21699	25611	23011	37186	17465	5528	-	
G Alkoholilakirikokset	3081	1896	96	1465	139	26	8	16	13	25	25	58	21	4	-	
Luvaton alkoholipitoisen aineen valmistus	20	12	-	-	-	-	1	-	2	3	1	4	1	-	-	
Alkoholipitoisen aineen välittäminen	577	297	4	21	127	23	3	12	7	17	20	45	14	4	-	
Alkoholipitoisen aineen salakuljetus	-	-	-	-	-	-	-	-	-	-	-	-	-	-	-	
Alkoholiuoman laitton hallussapito tai kuljetus	2356	1531	87	1432	3	-	-	1	-	-	1	4	3	-	-	
Muut alkoholilakirikokset	128	56	5	12	9	3	4	3	4	5	3	5	3	-	-	
H Muita lakeja ja asetuksia vastaan tehdyt rikokset	334337	206204	166	5824	11013	16386	20858	21603	21686	25586	22986	37128	17444	5524	-	
Liikenne rikkomus, tieliikenteen sosiaalilainsäädännön rikkominen, ajoneuvorikkomus TLL 103, 105a	312805	196423	98	5535	10014	15061	19593	20592	20756	24526	22028	35848	16962	5410	-	
Kokoontumisrikkomus, järjestyksenvalvontarikkomus	30	13	-	3	1	1	3	3	-	-	-	1	1	-	-	
Työturvallisuusrikkomus	25	30	-	-	-	-	3	5	5	6	3	8	-	-	-	
Järjestyslain rikkomiset	4580	2288	16	107	415	519	413	210	145	133	100	159	61	10	-	
Rikokset muita lakeja ja asetuksia vastaan	16897	7450	52	179	583	805	846	793	780	921	855	1112	420	104	-	

Liite **Jako rikosryhmiin**
Bilaga Indelning i brottsgrupper

1 Kaikki rikokset
A–F Rikoslakia vastaan tehdyt rikokset

A Omaisuusrikokset

Varkaus

Törkeä varkaus

Näpistys

Varkausrikokset yhteensä

 Asunnosta luvatta tunkeutuen

 Liikkeestä luvatta tunkeutuen

 Moottoriajoneuvosta luvatta tunkeutuen

 Muu kohde luvatta tunkeutuen

 Myymlävarkaus, -näpistys

 Moottoriajoneuvon anastus

Kätkemisrikos, tuottamuksellinen kätkemisrikos,
kätkemisrikkomus

Törkeä kätkemisrikos

Ammattimainen kätkemisrikos

Luvaton käyttö, lievä luvaton käyttö

 Moottoriajoneuvoon kohdistuvana

Törkeä luvaton käyttö

 Moottoriajoneuvoon kohdistuvana

Moottorikulkuneuvon käyttövarkaus,
lievä moottorikulkuneuvon käyttövarkaus

Törkeä moottorikulkuneuvon käyttövarkaus

Ryöstö

Törkeä ryöstö

Kiristys, törkeä kiristys

Vahingonteko, lievä vahingonteko

Törkeä vahingonteko

Kavallus, lievä kavallus

 Tapahtumakertoja

Törkeä kavallus

 Tapahtumakertoja

Petos, lievä petos

Törkeä petos

Maksuvälinepetos, lievä maksuvälinepetos,
maksuvälinepetoksen valmistelu

 Tapahtumakertoja

Törkeä maksuvälinepetos

 Tapahtumakertoja

 Kohteena oma tili

Veropetos, lievä veropetos

Törkeä veropetos

Verorikkomus

Kirjanpitorikos, törkeä kirjanpitorikos,
tuottamuksellinen kirjanpitorikos

Muut elinkeinorikokset

Väärennys, lievä väärennys, väärennys-
aineiston hallussapito

Törkeä väärennys

Velallisen epärehellisyys, törkeä velallisen epärehellisyys,
velallisen petos, törkeä velallisen petos

Velallisen vilpillisyys, velallisrikkomus,
velkojansuosinta

Salakuljetus, lievä salakuljetus

Muut omaisuusrikokset

1 Alla brott
A–F Brott mot strafflagen

A Egendomsbrott

Stöld

Grov stöld

Snatteri

Tillgreppsbrott sammanlagt

 Genom olovligt intrång i bostad

 Genom olovligt intrång i affärslokal

 Genom olovligt intrång i motorfordon

 Annan stöld genom olovligt intrång

 Butikstöld, -snatteri

 Tillgrepp av motorfordon

Häleri, häleri av oaktsamhet, häleriförseelse

Grovt häleri

Yrkemässigt häleri

Olovligt brukande, lindrigt olovligt brukande

 Av motorfordon

Grovt olovligt brukande

 Av motorfordon

Bruksstöld av motordrivet fortskaffningsmedel, lindrig

bruksstöld av motordrivet fortskaffningsmedel

Grov bruksstöld av motordrivet fortskaffningsmedel

Rån

Grovt rån

Utpressning, grov utpressning

Skadegörelse, lindrig skadegörelse

Grov skadegörelse

Förskingring, lindrig förskingring

 Antal fall

Grov förskingring

 Antal fall

Bedrägeri, lindrigt bedrägeri

Grovt bedrägeri

Betalningsmedelsbedrägeri, lindrigt betalningsmedels-
bedrägeri, förberedelse till betalningsmedelsbedrägeri

 Antal fall

Grovt betalningsmedelsbedrägeri

 Antal fall

 Eget konto som föremål

Skattebedrägeri, lindrigt skattebedrägeri

Grovt skattebedrägeri

Skatteförseelse

Bokföringsbrott, grovt bokföringsbrott,

bokföringsbrott av oaktsamhet

Övriga näringsbrott

Förfalskning, lindrig förfalskning, innehav
av förfalskningsmaterial

Grov förfalskning

Oredlighet som gäldenär, grov oredlighet som gäldenär,

gäldenärsbedrägeri, grovt gäldenärsbedrägeri

Gäldenärssvek, -förseelse,

gynnande av borgenär

Smuggling, lindrig smuggling

Övriga egendomsbrott

B Henkeen ja terveyteen kohdistuneet rikokset

Tappo
Murha
Surma
Tapon, murhan tai surman yritys

Lapsensurma
Pahoinpitely
Törkeä pahoinpitely
Lievä pahoinpitely
Kuolemantuottamus, törkeä kuolemantuottamus
Pahoinpitelyn yhteydessä
Liikennejuopumuksen yhteydessä
Liikennerikoksen yhteydessä
Työturvallisuuslakirikoksen yhteydessä
Muussa yhteydessä

Vammantuottamus, törkeä vammantuottamus
Pahoinpitelyn yhteydessä
Liikennejuopumuksen yhteydessä
Liikennerikoksen yhteydessä
Työturvallisuuslakirikoksen yhteydessä
Muussa yhteydessä

Muut henkeen ja terveyteen kohdistuneet rikokset

C Seksuaalirikokset

Lapsen seksuaalinen hyväksikäyttö, törkeä lapsen seksuaalinen hyväksikäyttö
Raiskaus, törkeä raiskaus, pakottaminen sukupuoliyhteyteen
Muut seksuaalirikokset

D Rikokset oikeudenkäyttöä, viranomaisia ja yleistä järjestystä vastaan

Virkamiehen (väkivaltainen) vastustaminen
Kohdistunut poliisin henkilökuntaan
Haitanteko virkamiehelle
Kohdistunut poliisin henkilökuntaan
Perätön lausuma tuomioistuimessa
Perätön lausuma viranomaismenettelyssä
Väärän henkilötiedon antaminen

Muut rikokset oikeudenkäyttöä, viranomaisia ja yleistä järjestystä vastaan

E Liikennerikokset

Liikenneturvallisuuden vaarantaminen, liikennepako tieliikenteessä
Nopeusrajoitusten rikkominen
Törkeä liikenneturvallisuuden vaarantaminen
Nopeusrajoitusten rikkominen
Rattijuopumus
Törkeä rattijuopumus
Vesi-, ilma-, tai junaliikennejuopumus
Kulkuneuvon luovuttaminen juopuneelle
Liikennejuopumus moottorittomalla ajoneuvolla
Kulkuneuvon kuljettaminen oikeudetta

B Brott mot liv och hälsa

Dråp
Mord
Dråp under förmildrande omständigheter
Försök till dråp, mord eller dråp under förmildrande omständigheter
Barnadråp
Misshandel
Grov misshandel
Lindrig misshandel
Dödsvållande, grovt dödsvållande
I samband med misshandel
I samband med trafikfylleri
I samband med trafikbrott
I samband med brott mot lagen om skydd i arbete
I annat samband
Vållande av personskada, grovt vållande av personskada
I samband med misshandel
I samband med trafikfylleri
I samband med trafikbrott
I samband med brott mot lagen om skydd i arbete
I annat samband
Övriga brott mot liv och hälsa

C Sexualbrott

Sexuellt utnyttjande av barn, grovt sexuellt utnyttjande av barn
Våldtäkt, grov våldtäkt, tvingande till samlag
Övriga sexualbrott

D Brott mot rättskipning, myndigheter och allmän ordning

(Våldsamt) motstånd mot tjänsteman
Riktat mot polispersonal
Hindrande av tjänsteman
Riktat mot polispersonal
Osann utsaga inför domstol
Osann utsaga vid myndighetsförfarande
Lämnande av oriktiga personuppgifter

Övriga brott mot rättskipning, myndigheter och allmän ordning

E Trafikbrott

Äventyrande av trafiksäkerheten, smitning i vägtrafik
Fartbegränsningsöverskridning
Grovt äventyrande av trafiksäkerheten
Fartbegränsningsöverskridning
Rattfylleri
Grovt rattfylleri
Fylleri i sjö-, luft- eller tågtrafik
Överlämnande av fortskaffningsmedel till berusad
Trafikfylleri med motorlöst fordon
Förande av fortskaffningsmedel utan behörighet

F Muut rikoslakia vastaan tehdyt rikokset

Rauhanrikkominen
Tuhotyö, liikennetuhotyö, törkeä tuhotyö
Tuhotyön, liikennetuhotyön tai törkeän tuhotyön yritys
Rikokset rikoslain 41, 43 ja 44 lukua vastaan
Sotilasrikokset
Työrikokset
Ympäristörikokset
Eräiden aineettomien oikeuksien loukkaaminen
Rikokset rikoslain 40 lukua vastaan
Huumausainerikos
Huumausaineen valmistus
Huumausaineen viljely
Huumausaineen maahantuonti
Huumausaineen maastavienti
Huumausaineen kuljettaminen tai kuljetuttaminen
Huumausaineen myynti, välitys, luovutus tai muu levitys
Huumausaineen hallussapito
Huumausaineen hankkimisen yritys
Törkeä huumausainerikos
Huumausaineen valmistus
Huumausaineen viljely
Huumausaineen maahantuonti
Huumausaineen maastavienti
Huumausaineen kuljettaminen tai kuljetuttaminen
Huumausaineen myynti, välitys, luovutus tai muu levitys
Huumausaineen hallussapito
Huumausaineen hankkimisen yritys
Huumausainerikoksen valmistelu
Huumerekvisiitan valmistus
Huumerekvisiitan maahantuonti
Huumerekvisiitan hankkiminen
Huumerekvisiitan vastaanottaminen
Huumausainerikoksen edistäminen
Huumausaineen valmistus
Huumausaineen kuljettaminen
Huumausaineen luovuttaminen
Huumausaineen välittäminen
Huumausaineen rahoittaminen
Huumausaineen käyttörikos
Huumausaineen käyttö
Huumausaineen hallussapito
Huumausaineen hankkimisen yritys
Muut rikoslakia vastaan tehdyt rikokset

G–H Muut rikokset

G Alkoholilakirikokset

Alkoholipitoisen aineen luvaton valmistus
tapahtumakertoja
Alkoholipitoisen aineen luvaton välittäminen
tapahtumakertoja
Alkoholipitoisen aineen luvaton maahantuonti
tapahtumakertoja
Alkoholijuoman laitton hallussapito tai kuljetus
tapahtumakertoja
Muut alkoholilakirikokset
tapahtumakertoja

F Övriga brott mot strafflagen

Fridsbrott
Sabotage, trafiksabotage, grovt sabotage
Försök till sabotage, trafiksabotage eller grovt sabotage
Brott mot strafflagens 41, 43 och 44 kapitel
Militära brott
Arbetsbrott
Miljöbrott
Kränkning av vissa immateriella rättigheter
Brott mot strafflagens 40 kapitel
Narkotikabrott
Att tillverka narkotika
Att odla narkotika
Att föra in narkotika i landet
Att föra ut narkotika ur landet
Att transportera eller låta transportera narkotika
Att sälja, förmedla, överlåta eller på annat sätt sprida narkotika
Att inneha narkotika
Att försöka anskaffa narkotika
Grovt narkotikabrott
Att tillverka narkotika
Att odla narkotika
Att föra in narkotika i landet
Att föra ut narkotika ur landet
Att transportera eller låta transportera narkotika
Att sälja, förmedla, överlåta eller på annat sätt sprida narkotika
Att inneha narkotika
Att försöka anskaffa narkotika
Förberedelse till narkotikabrott
Att tillverka narkotikarekvisita
Att föra in narkotikarekvisita i landet
Att anskaffa narkotikarekvisita
Att ta emot narkotikarekvisita
Främjande av narkotikabrott
Att tillverka narkotika
Att transportera narkotika
Att överlåta narkotika
Att förmedla narkotika
Att finansiera narkotikabrott
Straffbart bruk av narkotika
Att bruka narkotika
Att inneha narkotika
Att försöka anskaffa narkotika
Övriga brott mot strafflagen

G–H Övriga brott

G Brott mot alkohollagen

Olovlig tillverkning av alkoholhaltigt ämne
antal händelser
Olovlig förmedling av alkoholhaltigt ämne
antal händelser
Olovlig införsel av alkoholhaltigt ämne
antal händelser
Olovligt innehav av alkoholdryck eller transport
antal händelser
Övriga brott mot alkohollagen
antal händelser

H Muita lakeja ja asetuksia vastaan
tehdyt rikokset

Liikenne-rikkomus, tieliikenteen
sosiaalilainsäädännön rikkominen
Nopeusrajoitusten rikkominen
Epäkuntoisen ajoneuvon käyttö
Muu kuin moottoriajoneuvorikkomus
Kokoontumisrikkomus, järjestyksenvalvontarikkomus
Työturvallisuusrikkomus
Järjestyslain rikkomiset
Rikokset muita lakeja ja asetuksia vastaan

2 Tietoja eräistä poliisin tehtävistä

Itsemurhan tutkinta
Hukkuneet henkilöt
Muu kuolemansyyntutkimus
Kadonneet henkilöt
Hirvieläinkolarit (ml. porokolarit)
Muu onnettomuustutkinta
Palosyyn tutkinta
Tutkinta liiketoimintakiellon määräämiseksi
Tutkinta rikoksentehtäjän luovutusmenettelyssä
Lähestymiskieltoasia
Ilmoitus rikoksesta, jota ilmeisesti ei tulla tilastoimaan
rikoksena

Päihtymyksen takia säilöönnotetut

H Brott mot övriga lagar och förordningar

Trafikförseelse, brott mot viss social
lagstiftning om vägtransporter
Fartbegränsningsöverskridning
Användning av icke-trafikdugligt fordon
Annan än motorfordonsförseelse
Sammankomstförseelse, ordningsövervakningsförseelse
Arbetarskyddsförseelse
Överträdelser av ordningslag
Övriga brott mot andra lagar och förordningar

3 Uppgifter beträffande vissa polislägganden

Undersökning av självmord
Drunkning
Övrig undersökning av dödsorsak
Försvunna personer
Hjortdjurskollisioner (inkl. renkollisioner)
Övrig undersökning av olycksfall
Undersökning av brandorsak
Undersökning för meddelande av näringsförbud
Undersökning i samband med utlämning för brott
Besöksförbudsärende
Brottsanmälan då skäl att misstänka brott inte föreligger

Berusade som tagits i förvar

Postitus
2 lk
kirje

Port Payé
Finlande
126676

Suomen
Posti Oyj

SVT Suomen virallinen tilasto
Finlands officiella statistik
Official Statistics of Finland

Oikeus 2009
Rättsväsen
Justice

Lisätietoja – Förfrågningar – Inquiries

Jorma Kallio (09) 1734 3248

Vastaava tilastojohtaja – Ansvarig statistikdirektör –
Director in charge

Jari Tarkoma

Asiakaspalaute: www.tilastokeskus.fi/palaute