

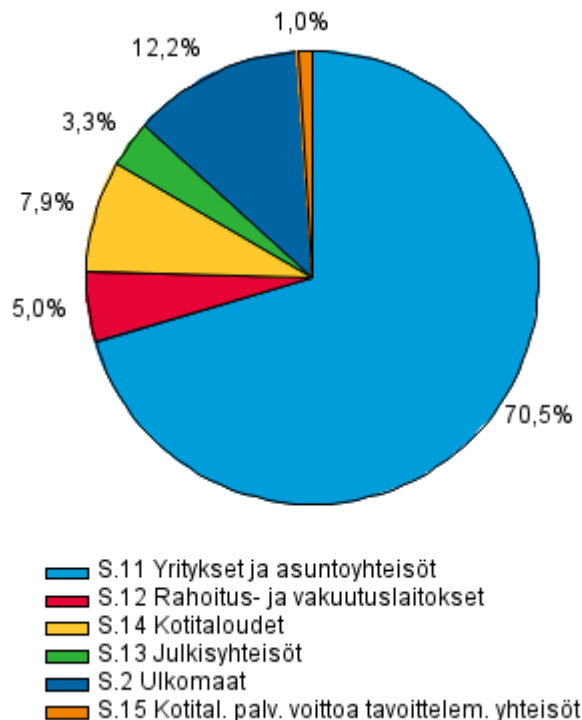
# Luottokanta 2014, 3. neljännes

*Muut rahoitus-, vakuutuslaitokset ja julkisyhteisöt*

## Luottokanta 92 miljardia euroa syyskuun 2014 lopussa

*Kotimaisten muiden rahoitus-, vakuutuslaitosten ja julkisyhteisöjen myöntämien luottojen koko luottokanta oli 92 miljardia euroa syyskuun 2014 lopussa. Uusia luottoja kotimaiset yritykset myönsivät neljänneksen aikana kaikkiaan 2 miljardilla eurolla. Luvut käyvät ilmi Tilastokeskuksen luottokantatilastosta.*

**Antolainaus luotonsaajasektoreittain 3. neljänneksen 2014 lopussa, prosenttia**



Luotonantajasektori: Muut rahoitus-, vakuutuslaitokset ja julkisyhteisöt

Luottokanta kaikkiaan koostui euro- ja muun valuutanmääräisestä 27 miljardin antolainauskannasta ja lähes 59 miljardin nimellisarvoisista joukkovelkakirjoista sekä 6 miljardin rahamarkkinapapereista. Muiden rahoituslaitosten osuus kaikista uusista luotoista oli lähes 84 prosenttia.

## ***Luotonantajista muut rahoituslaitokset luottivat yritystoimintaa 4 miljardilla eurolla***

Yritystoiminnalle, yrityksille ja elinkeinonharjoittajien kotitalouksille kotimaisista luotonantajista muut rahoituslaitokset pl. vakuutuslaitokset ja julkisyhteisöt myönsivät luottoja kaikkiaan 4 miljardilla eurolla, josta suurin lähes 46 prosentin osuus kohdistui alkutuotantoon ja josta lähes 26 prosentin osuudella vastasi teollisuus.

## ***Kotitalouksien luottokanta 2 miljardia euroa***

Kotimaisista luotonantajista muut rahoituslaitokset pl. vakuutuslaitokset ja julkisyhteisöt kotitalouksille myöntämä luottokanta oli 2 miljardia euroa syyskuun lopussa, josta kulutusluottojen osuus 94 prosenttia.

## ***Uusia pienlainoja myönnettiin neljänneksen aikana 100 581 kappaletta***

Vuoden 2014 kolmannen neljänneksen aikana uusia pienlainoja, ns. pikavippejä myönnettiin kotitalouksille yhteensä 100 581 kappaletta lähes 39 miljoonalla eurolla. Uusia euromääräisiä lainoja myönnettiin neljänneksen aikana lähes 41 prosenttia vähemmän kuin edellisen vuoden vastaavalla neljänneksellä sekä 10 prosenttia vähemmän kuin edellisen neljänneksen aikana. Keskimääräinen pienlaina oli vuoden kolmannella neljänneksellä 384 euroa ja pienlainan takaisinmaksuaika oli keskimäärin 84 päivää.

Pienlainojen ottajat maksoivat heinä-syyskuun aikana ottamistaan lainoista yhteensä 6 miljoonaa euroa erilaisia kuluja, mikä on 49 prosenttia vähemmän kuin edellisellä vuonna. Pienlainoihin kohdistuvat kulut olivat neljänneksen aikana lähes 16 prosenttia myönnettyistä uusista luotoista. Vuoden 2014 kolmannella neljänneksellä tilastossa oli mukana 48 pienlainayritystä.

Muutokset pienlainoissa ovat seurausta 1.6.2013 voimaan tulleesta lakimuutoksesta, jossa pienlainoille asetettiin 51 prosentin korkokatto.

<http://www.oikeusministerio.fi/fi/index/ajankohtaista/tiedotteet/2013/03/pienilleluotoille51prosentinkorkokattokesakuunalusta.html>

Tämän seurauksena osa pienlainayrityksistä lopetti toimintansa ja osa uudisti palvelutarjontaansa ns. joustoluottojen suuntaan.

# Sisällys

## Taulukot

### Liitetaulukot

Liitetaulukko 1. Luottokanta rahoitusvaateittain vuosina 2012-2014, milj. euroa.....	4
Liitetaulukko 2. Muiden rahoituslaitosten myöntämät luotot kotitalouksille käyttötarkoituksittain vuosina 2012-2014, milj. euroa.....	4
Liitetaulukko 3. Pienlainayritysten tunnuslukuja vuosina 2012-2014, milj. euroa.....	5

## Kuviot

### Liitekuviot

Liitekuvio 1. Antolainaus luotonsaajasektoreittain 3. neljänneksen 2014 lopussa, prosenttia.....	6
Liitekuvio 2. Muiden rahoituslaitosten luotonanto yritystoiminnalle, prosenttia.....	6
Liitekuvio 3. Pienlainayritysten uudet luotot sekä luottokanta vuosina 2012 – 2014.....	7
Laatuseloste: Luottokanta.....	8

# Liitetaulukot

**Liitetaulukko 1. Luottokanta rahoitusvaateittain vuosina 2012-2014, milj. euroa**

	Antolainauskanta yhteensä	Uudet antolainat yhteensä	Joukkovelkakirjojen kanta yhteensä	Rahamarkkinapapereiden kanta yhteensä	Luottokanta yhteensä <sup>1)</sup>
2012/Q1	27 063	1 125	49 208	7 670	83 942
2012/Q2	26 834	1 291	50 026	8 776	85 635
2012/Q3	26 614	1 064	50 243	8 986	85 843
2012/Q4	26 648	1 903	49 260	7 937	83 845
2013/Q1	26 530	1 401	50 820	8 160	85 509
2013/Q2	26 257	1 616	51 519	7 095	84 871
2013/Q3	25 878	985	51 377	7 477	84 732
2013/Q4	25 283	1 574	52 838	6 298	84 419
2014/Q1 <sup>2)</sup>	26 699	. <sup>3)</sup>	58 260	7 351	92 310
2014/Q2 <sup>2)</sup>	26 799	2 017	58 435	7 606	92 841
2014/Q3 <sup>2)</sup>	27 282	2 242	58 888	6 181	92 351

1) Sisältää muut rahoituslaitokset, vakuutuslaitokset ja julkisyhteisöt

2) Sektoriluokitus 2012 johtuen vuoden 2014 tiedot eivät ole täysin vertailukelpoisia aiempiin vuosiin verrattuna

3) “..” tietoa ei ole saatavissa

**Liitetaulukko 2. Muiden rahoituslaitosten myöntämät luotot kotitalouksille käyttötarkoituksittain vuosina 2012-2014, milj. euroa**

	2014/Q3 <sup>2)</sup>	2014/Q2 <sup>2)</sup>	2014/Q1 <sup>2)</sup>	2013/Q4	2013/Q3	2013/Q2	2013/Q1	2012/Q4	2012/Q3	2012/Q2	2012/Q1
Kulutusluottojen kanta	1 869	1 839	1 806	1 588	1 550	1 550	1 698	1 706	1 707	1 683	1 676
Muu käyttötarkoitus, kanta	118	124	127	43	45	48	50	53	47	48	50
Lainat yhteensä, kanta <sup>1)</sup>	1 987	1 963	1 933	1 631	1 595	1 599	1 749	1 759	1 755	1 731	1 727

1) Sisältää muut rahoituslaitokset, pienlainayritykset ja panttilainaamot

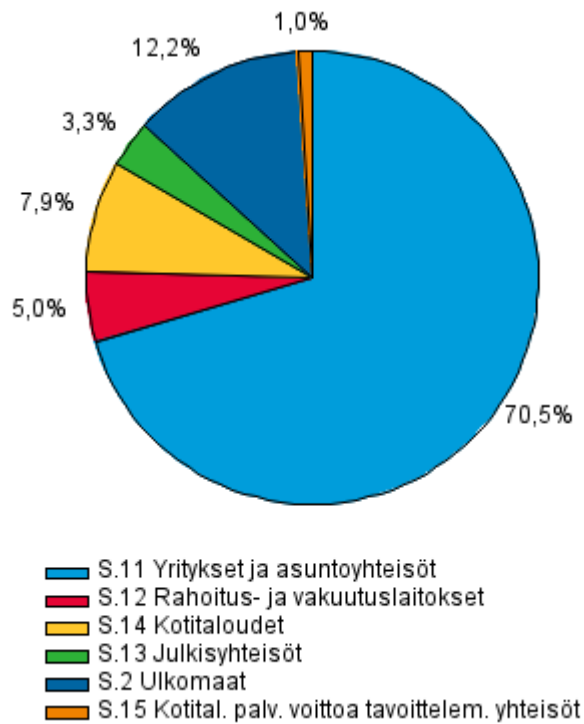
2) Sektoriluokitus 2012 johtuen vuoden 2014 tiedot eivät ole täysin vertailukelpoisia aiempiin vuosiin verrattuna

**Liitetaulukko 3. Pienlainayritysten tunnuslukuja vuosina 2012-2014, milj. euroa**

	2014/Q3	2014/Q2	2014/Q1	2013/Q4	2013/Q3	2013/Q2	2013/Q1	2012/Q4	2012/Q3	2012/Q2	2012/Q1
Uudet myönnetyt luotot, 1000 euroa	38 665	43 109	44 088	56 874	64 998	104 713	96 327	104 163	106 683	94 487	89 026
Uusiin luottoihin kohdistuneet kulut, 1000 euroa	6 176	4 610	5 983	9 117	12 126	19 817	20 510	24 004	23 146	22 182	21 541
Kulut/uudet luotot, %	16,0	10,7	13,6	16,0	18,7	18,9	21,3	23,0	21,7	23,5	24,2
Uusien luottojen keskimääräinen takaisinmaksuaika, päivää	84	66	84	96	94	40	39	38	37	34	34
Luottokanta, 1000 euroa	77 982	71 114	83 540	116 065	108 847	124 064	142 097	134 067	129 728	118 097	109 150
Uusien luottojen kappalemäärä	100 581	108 909	69 145	192 918	186 530	284 240	350 190	411 357	385 991	383 767	371 471
Uusien luottojen keskimääräinen lainamäärä, 1000 euroa	384	396	638	295	348	368	275	253	276	246	240

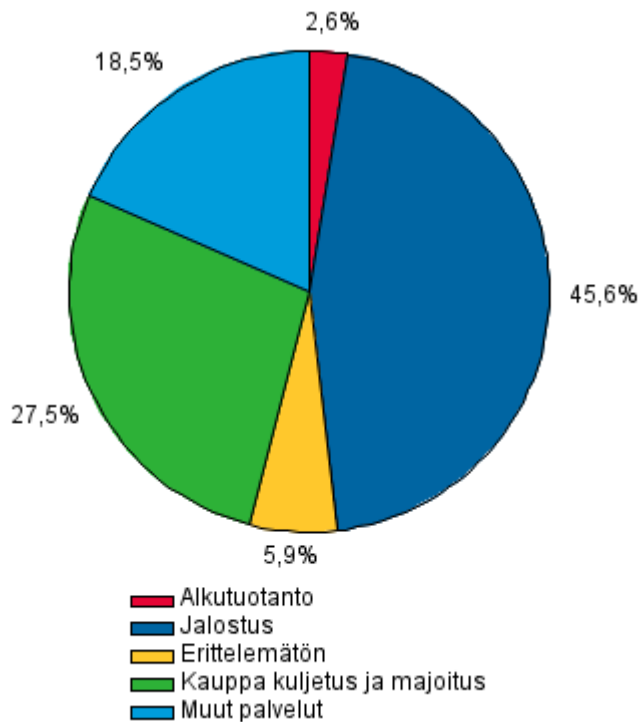
## Liitekuviot

Liitekuvio 1. Antolainaus luotonantajasektoreittain 3. neljänneksen 2014 lopussa, prosenttia

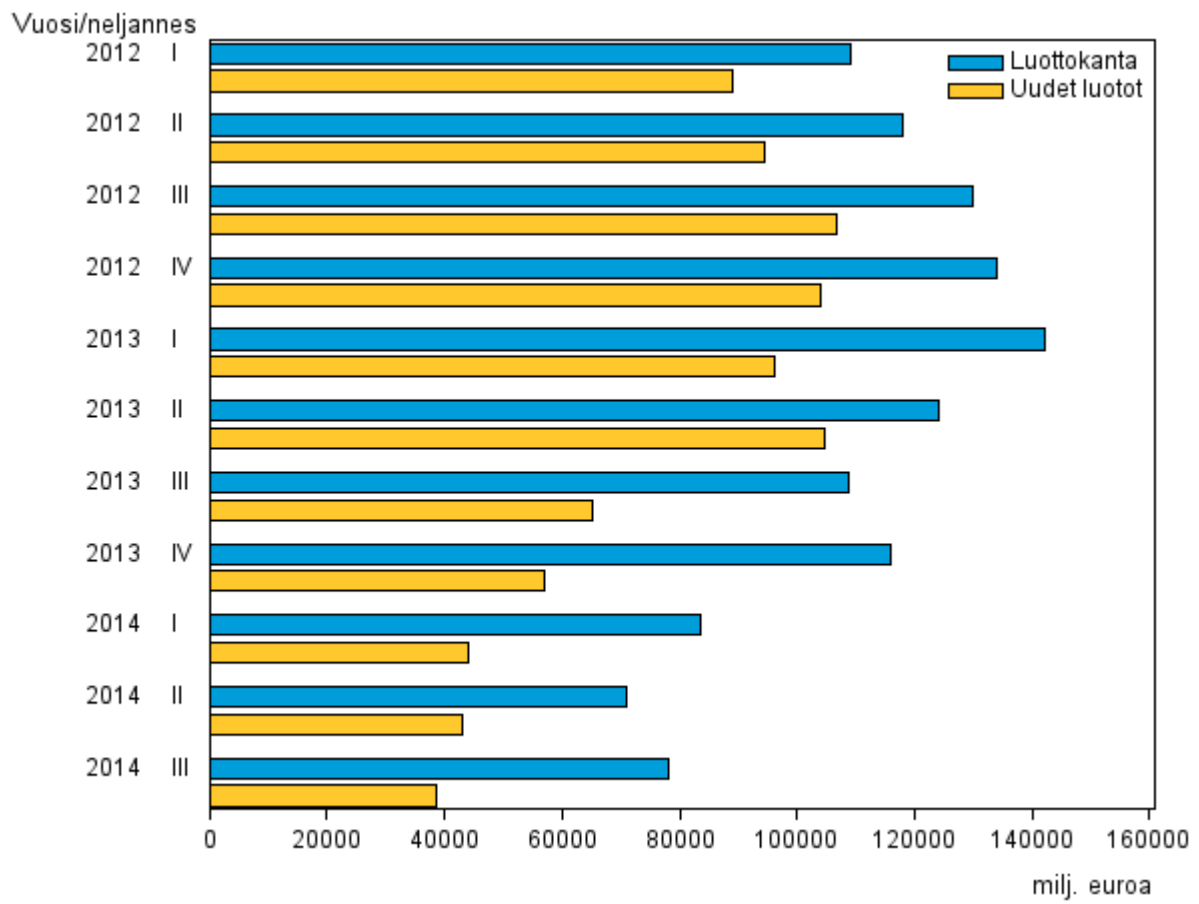


Luotonantajasektori: Muut rahoitus-, vakuutuslaitokset ja julkisyhteisöt

Liitekuvio 2. Muiden rahoituslaitosten luotonanto yritystoiminnalle, prosenttia



**Liitekuvio 3. Pienlainayritysten uudet luotot sekä luottokanta vuosina 2012 – 2014**



# ***Laatuseloste: Luottokanta***

## ***1. Tilastotietojen relevanssi***

Tilastokeskuksen luottokantatilasto kuvaa muiden rahoitus-, vakuutuslaitosten ja julkisyhteisöjen neljänneksen lopun luottokantaa ja uusia antolainoja. Tiedot esitetään jaoteltuna luotonantaja- ja luotonsaajasektoreittain, luotonsaajatoimialoittain, rahoitusvaateittain sekä luoton käyttötarkoituksen mukaan. Luottokantaan sisältyvät luotonantajien myöntämät luotot kotimaahan ja ulkomaille. Luottokanta koostuu euromääräisestä ja muun valuutan määräisestä luottokannasta, jotka kerätään erikseen. Luottokantaan luetaan vaateista antolainaus, joukkovelkakirjat ja rahamarkkinapaperit.

Tilastokeskus kerää tietoja myös pienlainayritysten toiminnasta osana luottokantatilastoa. Pienlainayrityksiltä kerätään tiedot neljänneksen aikaisista uusista luotoista, niihin kohdistuvista kuluista, uusien luottojen keskimääräisestä maturiteetista, neljänneksen lopun luottokannasta ja neljänneksen aikaisesta asiakaslukumäärästä. Uudet luotot sekä kantatiedot sisältyvät pienlainayritysten osalta myös luottokantatilaston muiden rahoituslaitosten lukuihin.

Luottokantatilasto on keskeinen lähdeaineisto muun muassa Tilastokeskuksen laatimalle neljännesvuosi- ja vuosirahoitustilinpidoille sekä EMU-alijäämä ja -velkatiedoille.

## ***2. Tilastotutkimuksen menetelmäkuvaus***

Tilastokeskus kerää kaikkien neljänneksen osalta luottokantatiedot vakuutusyhtiöiltä, muilta rahoituslaitoksilta sekä valtiolta ja sosiaaliturvarahastoilta. Neljännellä neljänneksellä Tilastokeskus kerää lisäksi eläkesäätiöiden luotonantotiedot. Eläkesäätiöiden 4. neljänneksen luottokantatiedot vyyrytetään seuraavan vuoden ensimmäiselle, toiselle ja kolmannelle neljännekselle. Tiedot kerätään Excel-lomakkeella.

Luottokantatilaston kohdejoukko poimitaan Tilastokeskuksen yritys- ja toimipaikkarekisteristä rajaten mukaan ne yritykset, jotka todennäköisimmin harjoittavat luotonantoa tai joilla on joukkovelkakirjalainoja tai muita rahamarkkinapapereita taseessaan. Yksiköiden rajauksessa huomioidaan yksikön toimiala, sektoriluokka, palkansaajien lukumäärä ja taseen loppusumma.

## ***3. Tietojen oikeellisuus ja tarkkuus***

Tiedot perustuvat tiedonantajien Tilastokeskukselle toimittamiin tietoihin. Tulleet tiedot tarkistetaan vertailutietoja ja edellisten neljänneksen tietoja hyväksi käyttäen. Tiedot voivat myöhemmin tarkentua, mikäli tiedonantajat tarkentavat jo toimitettuja tietoja tai jos tiedoissa havaitaan virhe. Tilastossa ei siten tapahdu systemaattista edellisen neljänneksen tietojen tarkentumista.

## ***4. Julkaistujen tietojen ajantasaisuus ja oikea-aikaisuus***

Tilasto on neljännesvuositilasto. Tietojen valmistumisaika on noin 2,5 kuukautta tilastointiajankohdasta.

## ***5. Tietojen saatavuus ja läpinäkyvyys/selkeys***

Muiden rahoituslaitosten luottokantatietoja julkaistaan Luottokanta-tilastossa Tilastokeskuksen internet-sivulla <http://www.tilastokeskus.fi/til/lkan/index.html>.

## ***6. Tilastojen vertailukelpoisuus***

Luottokannasta on saatavissa eripituisia aikasarjoja. Aikasarjat katkeavat osittain tilaston tietosisällön muuttumisen tai luokitusmuutosten takia.



Vuoden 2014/Q1 alusta lähtien otettiin luotonsaajien luokittelussa käyttöön uudistettu sektoriluokitus (2012). Uudistuksesta johtuen luottokannan kohdejoukkoon siirtyi yksiköitä yrityssektorilta. Samassa yhteydessä myös kohdejoukko tarkistettiin ja vastaajajoukkoa päivitettiin.

Tilastovuodesta 2013 lähtien luottokantatilasto ei sisällä Suomen Pankin rahalaitosten tilastotiedonkeruusta saatuja talletuspankkien ja muiden rahoitusta välittävien rahalaitosten aggregoituja luottokantatietoja.

Vuoden 2013/Q1 lähtien tiedonantorasitusta vähennettiin siten, että vakuutusyhtiöiltä, eläkesäätiöiltä, valtiolta ja sosiaaliturvarahastoilta kerättiin Tilastokeskukselle luottokannasta tiedot jaoteltuna vain luotonsaajasektoreittain.

Luotonantajasektoriin kuuluvat S123 Muut rahoituslaitokset (panttilainaamot ja muut rahoituslaitokset pl. pienlainayritykset) toimittavat Tilastokeskukselle entiseen tapaan tiedot jaoteltuna luotonsaajasektoreittain, käyttötarkoituksittain ja luotonsaajatoimialoittain. Pienlainayritykset toimittavat Tilastokeskukselle taulun 8 Pienlainayritysten luottokantatiedot.

Vuoden 2010/Q2 alkaen luottokantatilaston sisältöä muutettiin tiedonkeruu-uudistuksen yhteydessä. Tilaston tietosisältöön tehdyt muutokset on lueteltu alla. (Jos toisin ei ole mainittu, niin muutoksia ei ole korjattu takautuvasti vanhoihin aikasarjoihin):

Joukkovelkakirjat ja rahamarkkinapaperit:

– Aikaisemmin luottokantatilastoon ovat kuuluneet vain sijoitusomaisuusjoukkovelkakirjat. Uudistuksen yhteydessä vanhasta sijoitusomaisuusjoukkovelkakirjojen käsitteestä luovuttiin ja uusi luokitus jakaa velkapaperit joukkovelkakirjoihin ja rahamarkkinapapereihin. Uusi määritelmä kattoi siten kaikki joukkovelkakirjat sekä myös jälkimarkkinakelpoiset rahamarkkinavaateet.

Tietoja muista kuin sijoitusomaisuusjoukkovelkakirjoista ja rahamarkkinapapereista on kerätty myös aikaisemmin vuoden lopun tilanteesta Rahoitustilinpitoa varten, mutta ne eivät sisällyneet luottokantatilastoon ennen ajankohtaa 2010/Q2.

Muut vaadeluokituksen muutokset:

– Vekseleitä, suoria velkakirjalainoja ja valtion varoista välitettyjä lainoja ei enää eritelty luottokantatilastossa, vaan ne sisältyvät muihin lainoihin. Muutos on tehty myös takautuvasti vanhoihin aikasarjoihin

– Luottokorttiluotot eritellään jatkossa luottokantatilastossa omana vaateenaan. Vanhoissa aikasarjoissa luottokorttiluotot sisältyivät muihin lainoihin.

Uudet luotot:

– Tili- ja luottokorttiluottojen osalta neljänneksen aikaiset uudet nostetut luotot vastasivat kyseisen neljänneksen lopun kantatietoa.

– Sellaisesta lainan uusinnasta, jossa lainan kokonaismäärä ylittää uusinnan kohteena olevan lainan määrän, kirjattiin uusiin nostoihin vain vanhan lainan ylittävä osuus.

– Uudet luotot kerätään jatkossa vain antolainojen osalta eli joukkovelkakirjojen ostot eivät sisälly enää tilastoon. Muutos on tehty myös takautuvasti vanhoihin aikasarjoihin.

Sektoriluokitus:

– Uudistuksen yhteydessä luottokantatilaston sektoriluokitusta supistettiin, jonka vuoksi seuraavat alasektorit poistettiin: 'S.1411 Maatilataloudenharjoittajien kotitaloudet', 'S.1419 Muut elinkeinonharjoittajien kotitaloudet', 'S.13131 Kunnat', 'S.13132 Kuntayhtymät', 'S.13133 Ahvenanmaan maakuntahallinto', 'S.151 Valtionkirkot', 'S.152 Muut voittoa tavoittelemattomat yhteisöt'.

Käyttötarkoitukseluokitus:

– Uudistuksen yhteydessä luottokantatilaston käyttötarkoitukseluokitusta supistettiin. Jatkossa asuntoluottoja ei enää jaeta erikseen 'asuinrakennuksiin' ja 'osakkeisiin ja osuuksiin'.

– Luottojen jakaantuminen käyttötarkoituksittain kerätään jatkossa ainoastaan kotitalouksien ja voittoa tavoittelemattomien yhteisöjen osalta.

Muut muutokset:

– Talletuspankkien väliset tililuotot eivät sisälly enää luottokantaan.

Vuodesta 2009/Q1 lähtien luottokantatilastossa uusi toimialaluokitus TOL 2008, jonka vuoksi toimiala-aikasarjat katkeavat kyseisenä ajankohtana.

Vuodesta 2008 lähtien Tilastokeskus on kerännyt myös tietoja pienlainayritysten toiminnasta osana luottokantatilastoa.

Vuosina 1979–2008 Tilastokeskus laati myös alueellista luottokantatilastoa. Tilastosta ilmeni maakunnittain yleisöluottojen jakaantuminen luotonantaja- ja luotonsaajasektoreittain, luotonsaajatoimialoittain sekä asuntoluottojen jakaantuminen. Tietoja kotitaloussektorin velkojen alueellisesta jakautumisesta julkaistiin Tilastokeskuksen Velkaantumistilastossa. Määrittely- ja käsite-erojen vuoksi tilaston tiedot saattoivat poiketa alueellisesta luottokantatilastosta.

Luottokantatilastoa on laadittu vuodesta 1948 lähtien. Tilastokeskus on laatinut luottokantatilastoa vuodesta 1971 lähtien aluksi puolivuositin, vuodesta 1979 vuoteen 1992 kerran vuodessa vuoden vaihteen tilanteesta ja vuodesta 1993 alkaen neljännesvuositin. Vuoden 1979 alusta vuoden 1992 loppuun Tilastokeskus laati myös neljännesvuosittaisia luottovirtatilastoa. Luottovirrat kuvasivat luottomarkkinoilla tapahtuvia luottojen nostoja ja kuoletuksia neljänneksen aikana ja luottokantaa neljänneksen lopussa. Luottovirta- ja luottokantatilastot yhdistettiin neljännesvuosittaiseksi luottokantatilastoksi vuoden 1993 alussa. Neljännesvuosittaisessa luottokannassa kantatiedot ja uudet luotot jatkoivat sisällöltään aikasarjoja.

## ***7. Selkeys ja eheys/yhtenäisyys***

Vuodesta 2014 lähtien luottokantatilasto kuvaa muiden rahoituslaitosten, vakuutuslaitosten ja julkisyhteisöiden luotonantoa kotimaahan ja ulkomaille. Vuoden 2013 tilasto kuvaa poikkeuksellisesti vain kotimaisten muiden rahoituslaitosten luotonantoa kotimaahan ja ulkomaille.

Suomen Pankki kerää ja julkaisee rahalaitosten eli talletuspankkien ja muiden rahoitusta välittävien rahalaitosten luotonantotietoja sivuillaan. Luottokantatilaston yleiset käsitteet ja määritelmät ovat yhtenäisiä Suomen Pankin tilaston kanssa.

---

Suomen virallinen tilasto  
Finlands officiella statistik  
Official Statistics of Finland

Rahoitus ja vakuutus 2014

### Lisätietoja

Kerttu Helin 029 551 3330

Elina Somervuori 029 551 2995

Vastaava tilastojohtaja:

Leena Storgårds

[rahoitusmarkkinat@tilastokeskus.fi](mailto:rahoitusmarkkinat@tilastokeskus.fi)

[www.tilastokeskus.fi](http://www.tilastokeskus.fi)

Lähde: Luottokanta, Tilastokeskus

*Asiakaspalaute: [www.tilastokeskus.fi/palaute](http://www.tilastokeskus.fi/palaute)*

---

*Tietopalvelu ja viestintä, Tilastokeskus  
puh. 029 551 2220  
[www.tilastokeskus.fi](http://www.tilastokeskus.fi)*

*Julkaisutilaukset, Edita Publishing Oy  
puh. 020 450 05  
[asiakaspalvelu.publishing@edita.fi](mailto:asiakaspalvelu.publishing@edita.fi)  
[www.editapublishing.fi](http://www.editapublishing.fi)*

*ISSN 1796-0479  
= Suomen virallinen tilasto  
ISSN 2342-2602 (pdf)*