

Lisätietoja: Pertti Kangassalo (09) 1734 3598, pertti.kangassalo@tilastokeskus.fi
Vastaava tilastojohtaja: Ari Tyrkkö

Kuluttajien luottamus talouteen vahvistui hieman heinäkuussa

Kuluttajien näkemykset Suomen yleisestä talouskehityksestä paranivat jonkin verran heinäkuussa. Lisäksi kuluttajat uskoivat edelleen vahvasti omaan talouteensa. Kuluttajien luottamusindikaattori oli 9,4 eli pari yksikköä korkeampi kuin kesäkuussa. Heinäkuussa kuluttajat pitivät lainanottoa ja kestotavaroiden ostamista erityisen kannattavana. Tiedot perustuvat Tilastokeskuksen kuluttajabarometriin, jota varten haastateltiin 1. - 18. heinäkuuta 1 565 Suomessa asuvaa henkilöä.

Kuluttajien näkemykset taloudesta heinäkuussa 2003

	Heinäkuu 2003 saldoluku	Kesäkuu 2003 saldoluku	Heinäkuu 2002 saldoluku	Keskiarvo 10/95-7/03
Kuluttajien luottamusindikaattori	9,4	7,2	13,3	13,8
Oma taloudellinen tilanne 12 kk:n kuluttua verrattuna nykyiseen	9,4	10,7	9,9	8,5
Kotitalouden säästämismahdollisuudet seuraavan 12 kk:n aikana	43,4	43,8	41,4	28,2
Suomen taloudellinen tilanne 12 kk:n kuluttua verrattuna nykyiseen	1,4	-5,1	4,9	7,9
Työttömyys 12 kk:n kuluttua verrattuna nykyiseen	-16,8	-20,6	-3,2	10,6
Kuluttajahintojen muutos seuraavan 12 kk:n aikana, %	1,5	1,5	1,7	1,9
Kotitalouden rahatilanne haastatteluhetkellä	31,4	30,4	27,4	23,0
Kestotavaroiden ostamisen edullisuus haastatteluhetkellä	34,9	30,3	8,9	18,6
Säästämisen edullisuus haastatteluhetkellä	9,6	12,2	19,2	3,2
Lainanoton edullisuus haastatteluhetkellä	35,6	32,2	24,4	20,6

Kysymyksen **saldoluku** saadaan vähentämällä painottaen myönteisten vastausten prosenttiosuudesta kielteisten vastausten prosenttiosuus.

Kuluttajien luottamusindikaattori on keskiarvo tulevaa 12 kuukautta koskevasta neljästä saldoluuvusta: oma ja Suomen talous, työttömyys sekä kotitalouden säästämismahdollisuudet. Saldoluuvut ja luottamusindikaattori voivat vaihdella -100:n ja 100:n välillä. Positiivinen lukema tarkoittaa optimististä ja negatiivinen pessimististä näkemystä taloudesta.

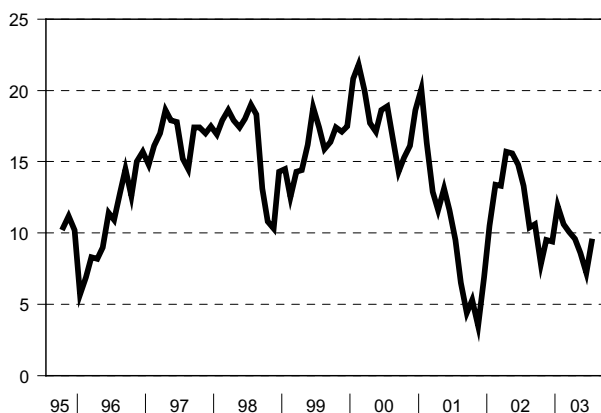
Heinäkuussa 29 prosenttia kuluttajista uskoi, että Suomen taloustilanne paranee seuraavan vuoden aikana. Kuluttajista 25 prosenttia puolestaan arvioi maamme talouden huononevan. Vastaavat osuudet olivat kesäkuussa 23 ja 32 prosenttia. Oman taloutensa kohentumiseen luotti heinäkuussa 26 prosenttia kuluttajista ja vain 9 prosenttia pelkäsi taloutensa huononevan vuoden kuluessa.

Kuluttajista 47 prosenttia arvioi heinäkuussa, että työttömyys lisääntyy seuraavan vuoden aikana, ja vain 17 prosenttia uskoi työttömyyden vähenemiseen. Kuukautta aiemmin vastaavat osuudet olivat 53 ja 16 prosenttia. Noin joka kymmenes työllinen arveli heinäkuussa työttömyyden joko melko tai hyvin todennäköisesti osuvan vuoden sisällä omalle kohdalleen. Ensi vuoden heinäkuun inflaatiovauhdiksi kuluttajat ennustivat 1,5 prosenttia.

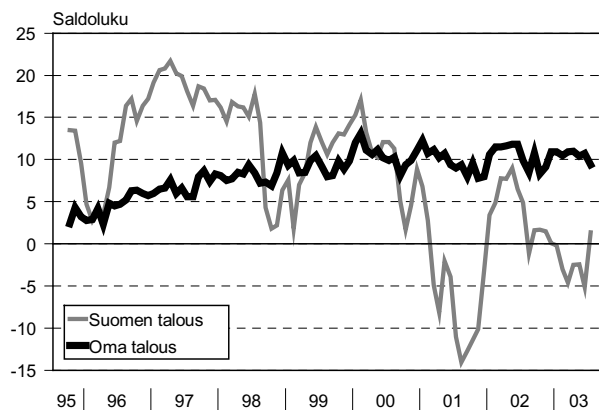
Peräti 75 prosenttia kuluttajista piti heinäkuussa lainan ottamista edullisena, ja 14 prosenttia kotitalouksista suunnitteli ottavansa lainaa vuoden kuluessa. Säästämisen arvioi heinäkuussa kannattavaksi 57 prosenttia kuluttajista. Kotitalouksista 64 prosentilla oli jäänyt rahaa säästöön ja 75 prosenttia uskoi pystyvänsä säästämään seuraavan 12 kuukauden aikana.

Heinäkuussa 54 prosenttia kuluttajista piti kestotavaroiden ostamista edullisena. Vastaava osuus oli vuosi sitten 37 prosenttia. Kulutussuunnitelmia kuten kodintekniikan ostoaikeita oli kotitalouksilla edelleen runsaasti. Vuoden sisällä 19 prosenttia kotitalouksista aikoi joko melko tai hyvin varmasti ostaa auton ja 9 prosenttia asunnon. Kotitalouksista 10 prosenttia aikoi hankkia digiboksin tai digitelevisiion vuoden loppuun mennessä.

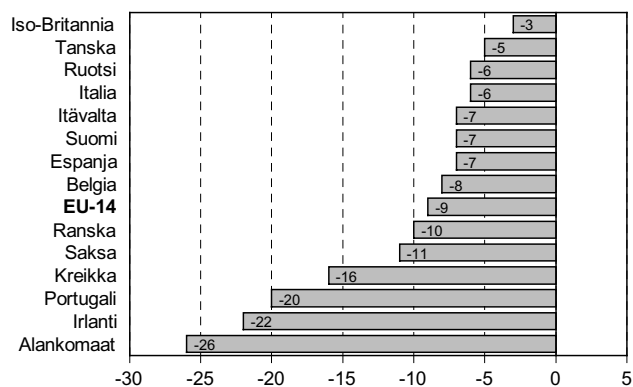
Kuluttajien luottamusindikaattori 10/1995-7/2003



Kuluttajien odotukset omasta ja Suomen taloudesta vuoden kuluttua 10/1995-7/2003



Kuluttajien luottamusindikaattori EU-maissa, kesäkuu 2003 Indikaattorin poikkeama maan keskiarvosta 10/1995-6/2003*



*laskettu kausitasoitetuista sarjoista

Lähde: European Commission, DG ECFIN, Business and Consumer Survey Results, June 2003

http://europa.eu.int/comm/economy_finance/indicators/businessandconsumersurveys_en.htm

Lähde: Kuluttajabarometri 2003, heinäkuu. Tilastokeskus