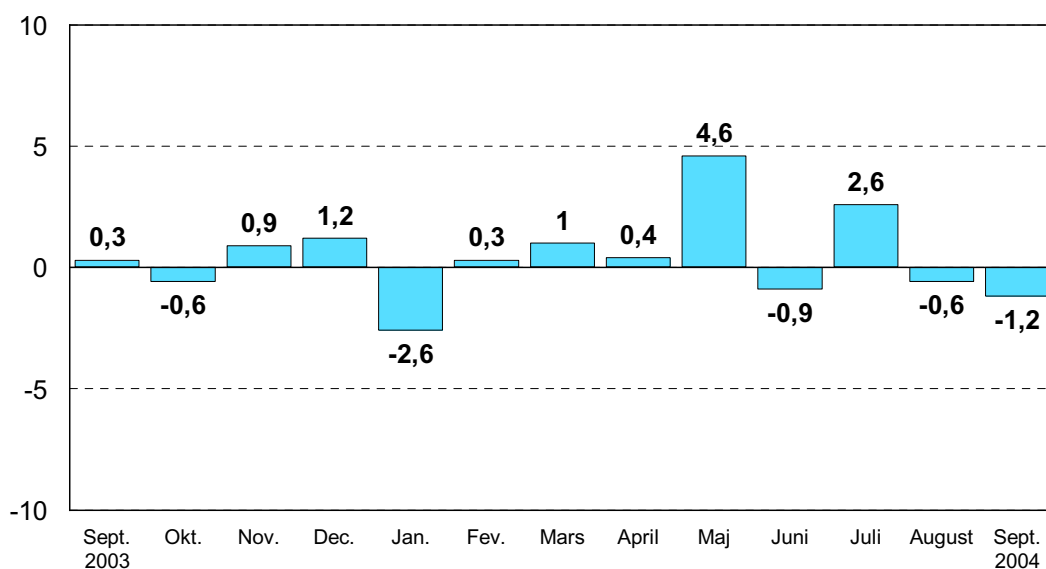


Förfrågningar: Kari Rautio (09) 1734 2479, [volyyymi.indeksi@tilastokeskus.fi](mailto:volyyymi.indeksi@tilastokeskus.fi)  
Ansvarig statistikdirektör: Ilkka Hyppönen

## Industriproduktionen minskade i september med 1,2 procent från augusti

Enligt Statistikcentralen var den säsongrensade industriproduktionen 1,2 procent mindre i september 2004 än i augusti. Den ursprungliga produktionsvolymen ökade med nästan 6 procent jämfört med september 2003. Under januari–september ökade den ursprungliga produktionsvolymen med 4 procent från motsvarande period i fjol.

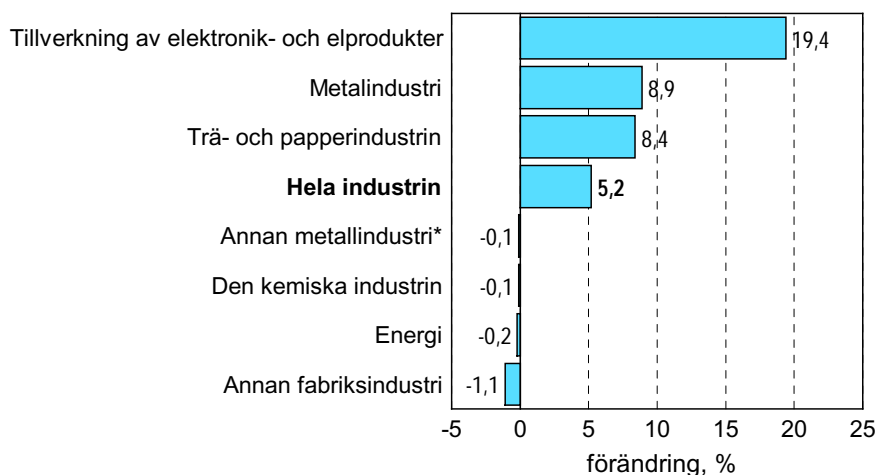
### Den procentuella säsongrensade förändringen av industriproduktionen från föregående månad



## Industriproduktionen ökade i september med 5,2 procent från september i fjol

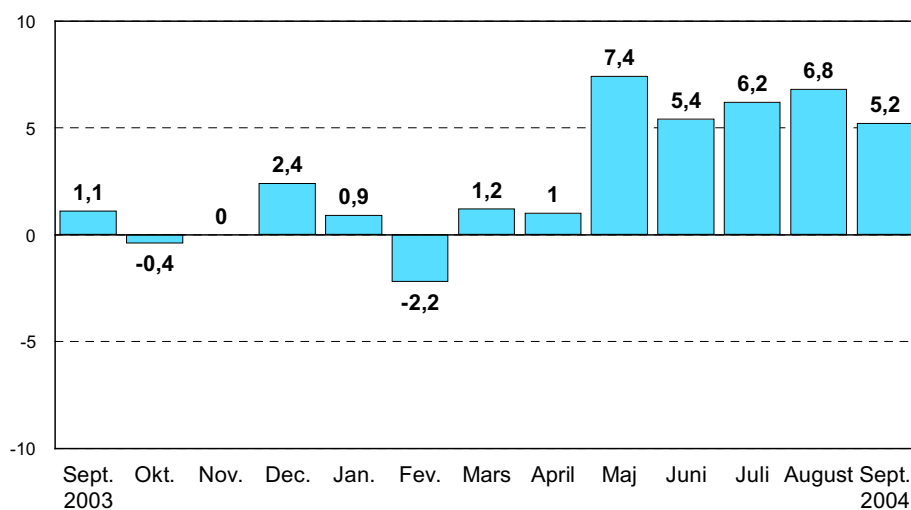
I september 2004 ökade den säsongrensade industriproduktionen med 5,2 procent från september 2003. Produktionen ökade mest inom tillverkningen av elektronik- och elprodukter, dvs. med drygt 19 procent. Den kraftiga tillväxten inom elektronikindustrin höjde hela metallindustrin till en ökning av nästan 9 procent. Produktionen inom trä- och pappersindustrin ökade med 8,4 procent.

## Den säsongrensade förändringen i volymen av industriproduktionen 09/2003–09/2004, %



\*Metallindustrin exkl. tillverkningen av elektronik- och elprodukter

## Den procentuella säsongrensade förändringen i volymen av industriproduktionen från motsvarande månad året innan



Inom fabriksindustrin var kapacitetsutnyttjandegraden i september 86 procent, vilket var en halv procentenhet mera än i september 2003. Inom massa- och pappersindustrin var utnyttjandegraden drygt 93 procent, inom metallindustrin var utnyttjandegraden 87. Inom den kemiska industrin var utnyttjandegraden 81 och inom den övriga fabriksindustrin 81 procent.

De reviderade uppgifterna för september publiceras tillsammans med uppgifterna om industriproduktionen för oktober 30.11.2004 kl. 8.00. På grund av den metod som används kan de säsongrensade uppgifterna för föregående månader förändras, trots att de ursprungliga uppgifterna inte justerats. De säsongrensade uppgifterna har också arbetsdagskorrigerats.

Mer detaljerade uppgifter om volymindexet för industriproduktionen och om beräkningsmetoden finns under adress: [tilastokeskus.fi/teollisuustuotannonvolymyindeksi](http://tilastokeskus.fi/teollisuustuotannonvolymyindeksi)

**Källa: Volymindex för industriproduktionen 2004, september. Statistikcentralen Statistiktjänsten StatFin under adress [statfin.stat.fi](http://statfin.stat.fi)**