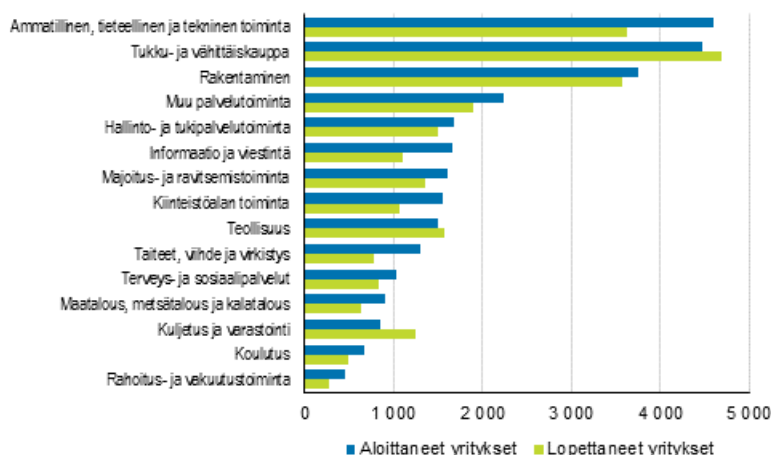


Aloittaneet ja lopettaneet yritykset vuonna 2016

Yrityksiä aloitti prosentin enemmän ja lopetti kolme prosenttia vähemmän kuin vuonna 2015

Tilastokeskuksen mukaan vuonna 2016 yrityksiä aloitti eniten ammatillisen, tieteellisen sekä teknillisen toiminnan toimialalla ja lopetti eniten kaupan toimialalla. Maakunnittain tarkasteltuna yrityksiä aloitti ja lopetti eniten Uudellamaalla. Uusia yrityksiä perustettiin 0,8 prosenttia enemmän kuin edellisvuonna ja yrityksiä lopetettiin 0,7 prosenttia vähemmän kuin vuonna 2015.

Aloittaneet ja lopettaneet yritykset toimialoittain 2016



Aloittaneet ja lopettaneet yritykset vuonna 2016

Tilastokeskuksen mukaan 28 533 uutta yritystä aloitti toimintansa vuonna 2016. Aloittaneiden yritysten osuus koko yrityskannasta oli 7,6 prosenttia. Eniten uusia yrityksiä aloitti ammatillisen, tieteellisen sekä teknillisen toiminnan toimialalla, jossa toimintansa aloitti 4 602 uutta yritystä eli 16,1 prosenttia kaikista vuonna 2016 aloittaneista yrityksistä.

Vuonna 2016 toimintansa lopetti 24 870 yritystä. Lopettaneiden yritysten osuus koko yrityskannasta oli 6,6 prosenttia. Eniten yrityksiä lopetti kaupan toimialalla, jossa toimintansa lopetti 4 693 uutta yritystä eli 18,9 prosenttia kaikista vuonna 2016 lopettaneista yrityksistä.

Maakunnittaisen tarkastelun perusteella vuonna 2016 eniten uusia yrityksiä aloitti (10 943) ja myös lopetti (8 971) Uudellamaalla. Vuoteen 2015 verrattuna uusien yritysten määrä lisääntyi eniten Uudellamaalla (262) ja väheni eniten Pohjanmaalla (-92). Lopettaneiden yritysten määrä lisääntyi eniten Uudellamaalla (66) ja Satakunnassa (66), ja väheni eniten Pirkanmaalla (-181).

Seutukunnittaisen tarkastelun perusteella vuonna 2016 eniten yrityksiä aloitti (10 272) ja myös lopetti (8 418) Helsingin seutukunnassa. Suhteessa yrityskantaan eniten yrityksiä aloitti Helsingin seutukunnassa (9,1%) ja lopetti Koillis-Savon seutukunnassa (9,5%).

Kunnittaisen tarkastelun perusteella vuonna 2016 eniten yrityksiä aloitti (5 619) ja lopetti (4 568) Helsingissä. Vuoteen 2015 verrattuna uusien yritysten määrä lisääntyi eniten Helsingissä (125) ja väheni eniten Vihdissä (-47). Lopettaneiden yritysten määrä lisääntyi eniten Helsingissä (108) ja väheni eniten Tampereella (-87).

Oikeudellisen muodon mukaan tarkasteltuna vuonna 2016 toimintansa aloitti 13 577 liikkeen- tai ammatinharjoittajayritystä (yhtiömuotona luonnollinen henkilö) ja 12 558 osakeyhtiötä. Toimintansa lopetti 13 289 liikkeen- tai ammatinharjoittajayritystä (yhtiömuotona luonnollinen henkilö) ja 8 303 osakeyhtiötä.

Luvuissa ovat mukana mm. yhtiöittämisten ja fuusioiden seurauksena tapahtuneet yritysten muutokset.

Yritysten toiminnan aloitukset ja lopetukset päätellään Verohallinnon asiakastietokannasta. Tästä johtuen muutokset Verohallinnon tietojärjestelmissä tai tietokantojen ylläpidossa voivat vaikuttaa tilaston tietoihin ja aikasarjan vertailukelpoisuuteen.

Sisällys

Vuonna 2016 ammatillisen, tieteellisen ja teknisen toiminnan toimialalla aloitti eniten yrityksiä.....	4
Aloittaneet yritykset 2016.....	4
Lopettaneet yritykset 2016.....	4

Taulukot

Liitetaulukot

Liitetaulukko 1. Aloittaneet ja lopettaneet yritykset toimialoittain 2016.....	6
Liitetaulukko 2. Aloittaneet ja lopettaneet yritykset maakunnittain 2016.....	6
Liitetaulukko 3. Aloittaneet ja lopettaneet yritykset seutukunnittain 2016.....	8
Liitetaulukko 4. Aloittaneet ja lopettaneet yritykset oikeudellisen muodon mukaan 2016.....	9
Liitetaulukko 5. Osuus yrityksistä, jotka ovat lopettaneet toimintansa tarkasteluvuonna, %	10

Kuviot

Liitekuviot

Liitekuvio 1. Yritysten lukumäärän kehitys seutukunnittain 2013.....	11
Liitekuvio 2. Yritysten lukumäärän kehitys seutukunnittain 2014.....	12
Liitekuvio 3. Yritysten lukumäärän kehitys seutukunnittain 2015.....	13
Liitekuvio 4. Yritysten lukumäärän kehitys seutukunnittain 2016.....	14
Laatuseloste: Aloittaneet ja lopettaneet yritykset.....	15

Vuonna 2016 ammatillisen, tieteellisen ja teknisen toiminnan toimialalla aloitti eniten yrityksiä

Aloittaneet yritykset 2016

Vuonna 2016 Suomessa aloitti 28 533 uutta yritystä toimintansa. Aloittaneiden yritysten osuus koko yrityskannasta oli 7,6 prosenttia. Vuoteen 2015 verrattuna uusien yritysten määrä lisääntyi 223 yrityksellä.

Eniten uusia yrityksiä aloitti ammatillisen, tieteellisen sekä teknillisen toiminnan toimialalla, jossa toimintansa aloitti 4 602 uutta yritystä eli 16,1 prosenttia kaikista vuonna 2016 aloittaneista yrityksistä. Kaupan toimialalla aloitti 4 470 (15,7%) ja rakentamisen toimialalla 3 752 (13,1) yritystä. Vuoteen 2015 verrattuna uusien yritysten määrä lisääntyi eniten Informaation ja viestinnän toimialalla (113) ja väheni eniten kaupan toimialalla (-98).

Maakunnittaisen tarkastelun perusteella vuonna 2016 eniten yrityksiä aloitti Uudellamaalla (10 943). Seuraavaksi eniten yrityksiä aloitti Varsinais-Suomessa (2 538) ja Pirkanmaalla (2 486). Suhteessa yrityskantaan eniten yrityksiä aloitti Uudellamaalla (8,9%), Pohjois-Pohjanmaalla (7,5%) ja Pirkanmaalla (7,4%). Vuoteen 2015 verrattuna uusien yritysten määrä lisääntyi eniten Uudellamaalla (262) ja väheni eniten Pohjanmaalla (-92).

Seutukunnittaisen tarkastelun perusteella vuonna 2016 eniten uusia yrityksiä syntyi Helsingin seutukuntaan (10 272). Seuraavaksi eniten Tampereen (2 024), Turun (1 721) ja Oulun (1 031) seutukuntiin. Suhteessa yrityskantaan eniten uusia yrityksiä aloitti Helsingin (9,1%), Oulun (8,6%) ja Rovaniemen (8,6%) seutukunnissa. Vuoteen 2015 verrattuna uusien yritysten määrä lisääntyi eniten Helsingin seutukunnassa (214) ja väheni eniten Kotka-Haminan seutukunnassa (-43) ja Jakobstadsregionen seutukunnassa (-43).

Kunnittaisen tarkastelun perusteella vuonna 2016 eniten uusia yrityksiä aloitti Helsingissä (5 619), Espoossa (1 576), Tampereella (1 227), Vantaalla (1 158) ja Turussa (1 057). Vuoteen 2015 verrattuna uusien yritysten määrä lisääntyi eniten Helsingissä (125) ja Lahdessa (103), ja väheni eniten Vihdissä (-47) ja Vaasassa (-36).

Oikeudellisen muodon mukaan tarkasteltuna vuonna 2016 toimintansa aloitti 13 577 liikkeen- tai ammatinharjoittajayritystä (yhtiömuotona luonnollinen henkilö) ja 12 558 osakeyhtiötä. Aloittaneista yrityksistä 47,6 prosenttia oli oikeudelliselta muodoltaan luonnollisia henkilöitä ja 44,0 prosenttia osakeyhtiöitä. Osakeyhtiöiden perustaminen lisääntyi verrattuna edelliseen vuoteen.

Lopettaneet yritykset 2016

Vuonna 2016 Suomessa lopetti 24 870 yritystä toimintansa. Lopettaneiden yritysten osuus koko yrityskannasta oli 6,6 prosenttia. Vuoteen 2015 verrattuna lopettaneiden yritysten määrä väheni 169 yrityksellä.

Toimialoittaisen tarkastelun perusteella eniten yrityksiä lopetti kaupan toimialalla, jossa toimintansa lopetti 4 693 yritystä eli 18,9 prosenttia kaikista vuonna 2016 lopettaneista yrityksistä. Ammatillisen, tieteellisen ja teknisen toiminnan toimialalla lopetti 3 633 (14,6%) ja rakentamisen toimialalla 3 563 (14,3) yritystä. Vuoteen 2015 verrattuna lopettaneiden yritysten määrä lisääntyi eniten teollisuuden toimialalla (72) ja väheni eniten ammatillisen, tieteellisen ja teknisen toiminnan toimialalla (-140).

Maakunnittaisen tarkastelun perusteella vuonna 2016 eniten yrityksiä lopetti Uudellamaalla (8 971). Seuraavaksi eniten yrityksiä lopetti Pirkanmaalla (2 194) ja Varsinais-Suomessa (2 151). Suhteessa yrityskantaan eniten yrityksiä lopetti Uudellamaalla (7,2%), Etelä-Karjalassa (6,7%) ja Kanta-Hämeessä (6,7%). Vuoteen 2015 verrattuna lopettaneiden yritysten määrä lisääntyi eniten Satakunnassa (66) ja väheni eniten Pirkanmaalla (-181).

Seutukunnittaisen tarkastelun perusteella vuonna 2016 eniten yrityksiä lopetettiin Helsingin seutukunnassa (8 418). Seuraavaksi eniten Tampereen (1 752), Turun (1 429), Oulun (847) ja Lahden (801) seutukunnissa. Suhteessa yrityskantaan eniten yrityksiä lopetti Koillis-Savon seutukunnassa (9,5%). Vuoteen 2015

verrattuna lopettaneiden yritysten määrä lisääntyi eniten Porin seutukunnassa (79) ja väheni eniten Tampereen seutukunnassa (-112).

Kunnittaisen tarkastelun perusteella vuonna 2016 eniten yrityksiä lopetti Helsingissä (4 568), Espoossa (1 204), Tampereella (1 016), Vantaalla (918) ja Turussa (799). Vuoteen 2015 verrattuna lopettaneiden yritysten määrä lisääntyi eniten Helsingissä (108) ja väheni eniten Tampereella (-87).

Oikeudellisen muodon mukaan tarkasteltuna vuonna 2016 toimintansa lopetti 13 870 liikkeen- tai ammatinharjoittajayritystä (yhtiömuotona luonnollinen henkilö) ja 8 303 osakeyhtiötä. Lopettaneista yrityksistä 53,4 prosenttia oli oikeudelliselta muodoltaan luonnollisia henkilöitä ja 33,4 prosenttia osakeyhtiöitä.

Liitetaulukot

Liitetaulukko 1. Aloittaneet ja lopettaneet yritykset toimialoittain 2016

Toimiala	Aloittaneita yrityksiä	Aloittaneiden osuus yrityskannasta, %	Lopettaneita yrityksiä	Lopettaneiden osuus yrityskannasta, %
Kaikki toimialat yhteensä	28 533	7,6	24 870	6,6
M Ammatillinen, tieteellinen ja tekninen toiminta	4 602	8,5	3 633	6,6
G Tukku- ja vähittäiskauppa	4 470	7,4	4 693	7,8
F Rakentaminen	3 752	7,2	3 563	6,8
S Muu palvelutoiminta	2 237	9,1	1 905	7,7
N Hallinto- ja tukipalvelutoiminta	1 680	8,6	1 503	7,6
J Informaatio ja viestintä	1 663	10,4	1 105	6,7
I Majoitus- ja ravitsemistoiminta	1 604	11,2	1 351	9,2
L Kiinteistöalan toiminta	1 560	5,7	1 071	3,9
C Teollisuus	1 499	5,5	1 566	5,8
R Taiteet, viihde ja virkistys	1 298	12,7	786	7,3
Q Terveys- ja sosiaalipalvelut	1 033	9,2	837	7,3
A Maatalous, metsätalous ja kalatalous	908	4,6	643	3,2
H Kuljetus ja varastointi	849	3,6	1 243	5,4
P Koulutus	678	11,1	495	7,8
K Rahoitus- ja vakuutus toiminta	463	11,0	276	6,4
E Vesihuolto, viemäri- ja jätevesihuolto	62	3,3	54	2,9
D Sähkö-, kaasu- ja lämpöhuolto	50	4,7	35	3,3
B Kaivostoiminta ja louhinta	48	4,4	40	3,7

Liitetaulukko 2. Aloittaneet ja lopettaneet yritykset maakunnittain 2016

Maakunta	Aloittaneita yrityksiä	Aloittaneiden osuus yrityskannasta, %	Lopettaneita yrityksiä	Lopettaneiden osuus yrityskannasta, %
Koko maa	28 533	7,6	24 870	6,6
Manner-Suomi	28 331	7,6	24 722	6,6
Uusimaa	10 943	8,9	8 971	7,2
Varsinais-Suomi	2 538	7,3	2 151	6,1
Pirkanmaa	2 486	7,4	2 194	6,5
Pohjois-Pohjanmaa	1 625	7,5	1 375	6,3
Keski-Suomi	1 174	7,2	981	5,9
Satakunta	987	6,5	947	6,2
Pohjois-Savo	903	6,5	851	6,2
Päijät-Häme	847	6,8	801	6,4
Pohjanmaa	809	6,3	684	5,3
Etelä-Pohjanmaa	772	5,2	743	5,0
Lappi	749	6,3	640	5,4
Kanta-Häme	743	6,7	744	6,7
Etelä-Savo	579	5,8	525	5,3
Kymenlaakso	578	6,0	604	6,3
Pohjois-Karjala	569	6,2	546	5,9
Etelä-Karjala	445	5,9	499	6,7
Keski-Pohjanmaa	266	5,9	247	5,4

Maakunta	Aloittaneita yrityksiä	Aloittaneiden osuus yrityskannasta, %	Lopettaneita yrityksiä	Lopettaneiden osuus yrityskannasta, %
Kainuu	265	6,5	257	6,3
Ahvenanmaa	202	6,8	148	4,9

Liitetaulukko 3. Aloittaneet ja lopettaneet yritykset seutukunnittain 2016

Seutukunta	Aloittaneita yrityksiä	Aloittaneiden osuus yrityskannasta, %	Lopettaneita yrityksiä	Lopettaneiden osuus yrityskannasta, %
Koko maa	28 533	7,6	24 870	6,6
Helsinki	10 272	9,1	8 418	7,3
Tampere	2 024	7,9	1 752	6,8
Turku	1 721	7,8	1 429	6,4
Tuntematon	1 053	16,3	962	14,4
Oulu	1 031	8,6	847	7,0
Lahti	847	6,8	801	6,4
Jyväskylä	829	8,3	658	6,4
Pori	620	6,9	619	6,9
Kuopio	549	7,8	446	6,2
Seinäjoki	531	5,6	497	5,3
Joensuu	467	6,9	421	6,2
Vaasa	462	7,2	373	5,8
Hämeenlinna	391	6,7	380	6,5
Porvoo	371	8,5	269	6,0
Rovaniemi	324	8,6	219	5,7
Lappeenranta	316	6,1	351	6,8
Kouvola	312	6,2	314	6,2
Salo	307	6,2	264	5,4
Mikkeli	282	5,8	267	5,5
Kotka-Hamina	266	5,7	290	6,3
Rauma	266	6,0	242	5,4
Raasepori	224	6,1	197	5,4
Jakobstadsregionen	217	6,0	196	5,3
Kokkola	207	6,5	183	5,7
Riihimäki	202	7,2	207	7,3
Loimaa	197	6,2	174	5,4
Kajaani	190	6,7	187	6,5
Savonlinna	184	6,1	156	5,1
Ylä-Savo	178	5,2	209	6,1
Kemi-Tornio	177	5,4	201	6,2
Etelä-Pirkanmaa	172	7,1	152	6,4
Vakka-Suomi	162	5,9	167	6,0
Ylivieska	157	5,7	139	5,0
Åboland-Turunmaa	151	6,9	117	5,3
Forssa	150	6,1	157	6,4
Lounais-Pirkanmaa	130	5,5	139	5,9
Imatra	129	5,6	148	6,5
Saarijärvi-Viitasaari	126	5,5	108	4,7
Nivala-Haapajärvi	117	6,7	105	6,0
Pieksämäki	113	5,7	102	5,2
Raahe	109	6,1	99	5,6
Pohjois-Satakunta	101	5,7	86	4,8
Varkaus	94	5,4	108	6,3
Ålands landsbygd	93	6,2	67	4,4
Mariehamns stad	92	7,7	67	5,5
Järviseu	92	5,0	77	4,2

Seutukunta	Aloittaneita yrityksiä	Aloittaneiden osuus yrityskannasta, %	Lopettaneita yrityksiä	Lopettaneiden osuus yrityskannasta, %
Jämsä	90	5,6	85	5,3
Ylä-Pirkanmaa	90	5,2	87	5,0
Oulunkaari	87	7,3	67	5,6
Kuusio-kunnat	86	5,3	71	4,3
Sydösterbotten	84	4,6	73	4,0
Tunturi-Lappi	83	4,9	72	4,2
Pohjois-Lappi	78	5,7	65	4,7
Loviisa	76	4,8	87	5,5
Kehys-Kainuu	75	6,1	70	5,7
Koillismaa	73	5,3	69	5,0
Äänekoski	72	6,3	63	5,4
Luoteis-Pirkanmaa	70	4,7	64	4,4
Suupohja	63	3,2	98	5,1
Kaustinen	59	4,4	64	4,8
Itä-Lappi	56	5,2	52	4,8
Keski-Karjala	51	4,2	63	5,1
Pielisen Karjala	51	4,2	62	5,2
Haapavesi-Siikalatva	51	6,0	49	5,8
Sisä-Savo	49	4,6	43	4,1
Kyrönmaa	46	5,2	42	4,8
Keuruu	38	4,6	51	6,1
Koillis-Savo	33	6,7	45	9,5
Torniolaakso	31	4,8	31	4,8
Joutsa	19	3,9	16	3,3
Ålands skärgård	17	5,8	14	4,7

Liitetaulukko 4. Aloittaneet ja lopettaneet yritykset oikeudellisen muodon mukaan 2016

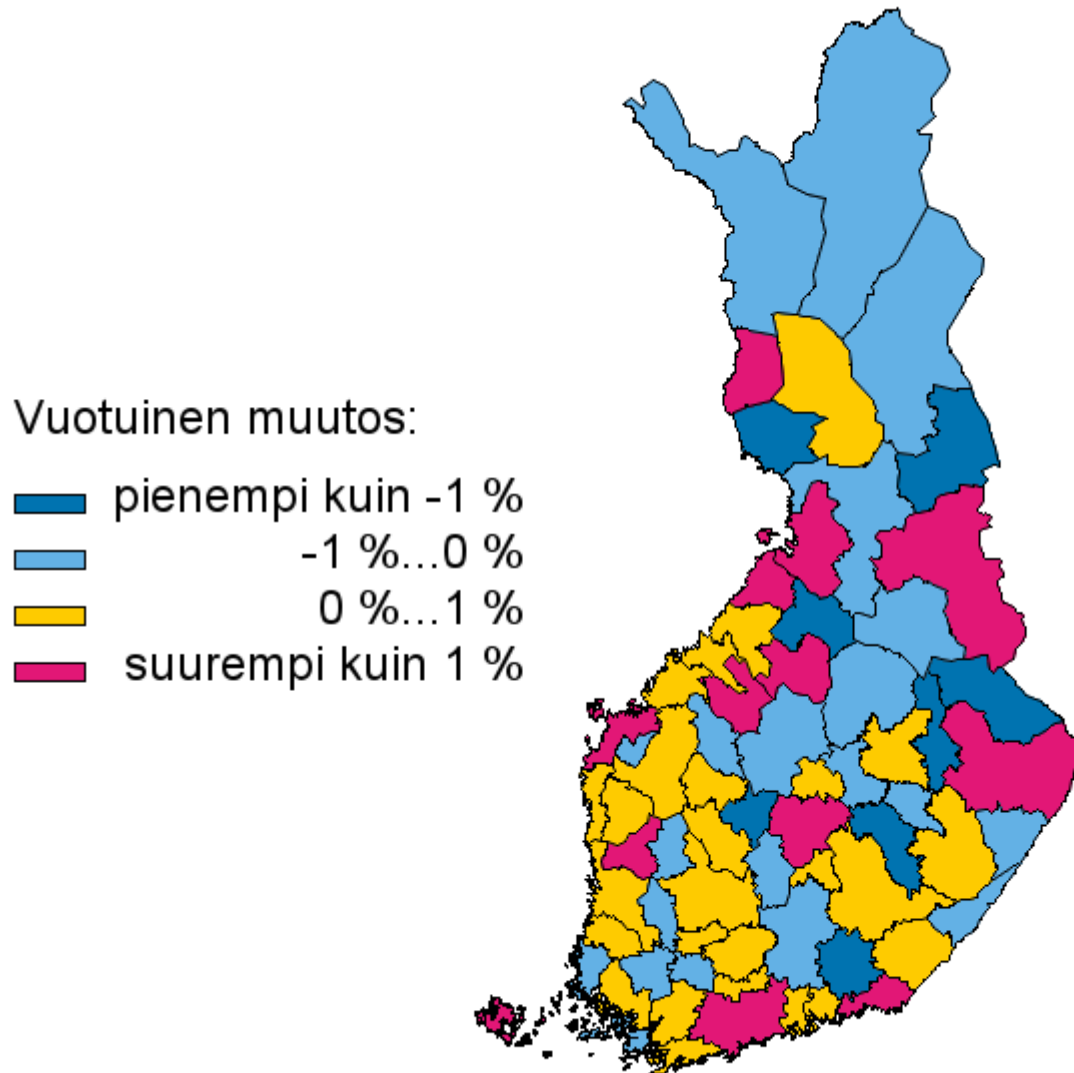
Oikeudellinen muoto	Aloittaneita yrityksiä	Aloittaneiden osuus yrityskannasta, %	Lopettaneita yrityksiä	Lopettaneiden osuus yrityskannasta, %
Yhteensä	28 533	7,6	24 870	6,6
11 Luonnollinen henkilö	13 577	8,4	13 289	8,2
31 Osakeyhtiö	12 558	7,3	8 303	4,7
90 Muu oikeudellinen muoto	913	19,5	708	14,2
21 Kommandiittiyhtiö	575	2,8	1 421	7,2
14 Avoin yhtiö	440	5,7	629	8,5
41 Osuuskunta	184	6,5	128	4,4
13 Verotusyhtymä	157	7,5	116	5,5
35 Asunto-osakeyhtiö	81	1,9	167	4,1
15 Konkurssipesä	37	38,1	37	41,6
12 Kuolinpesä, perikunta	8	0,7	66	6,3
54 Taloudellinen yhdistys	3	3,2	5	5,4

Liitetaulukko 5. Osuus yrityksistä, jotka ovat lopettaneet toimintansa tarkasteluvuonna, %

Aloitussvuosi	Aloittaneita yrityksiä	2011	2012	2013	2014	2015	2016	3 ensimmäisen vuoden lopetukset	Toiminta jatkuu 2016 jälkeen
2011	32 390	5,8	12,3	10,2	8,9	6,0	4,9	28,3	51,9
2012	31 169	..	6,0	12,2	11,4	7,4	5,9	29,6	57,1
2013	30 235	5,7	13,1	9,2	7,1	28,0	64,9
2014	28 770	5,6	10,9	9,1	25,5	74,5
2015	28 310	5,3	10,6	..	84,1
2016	28 532	4,8	..	95,2

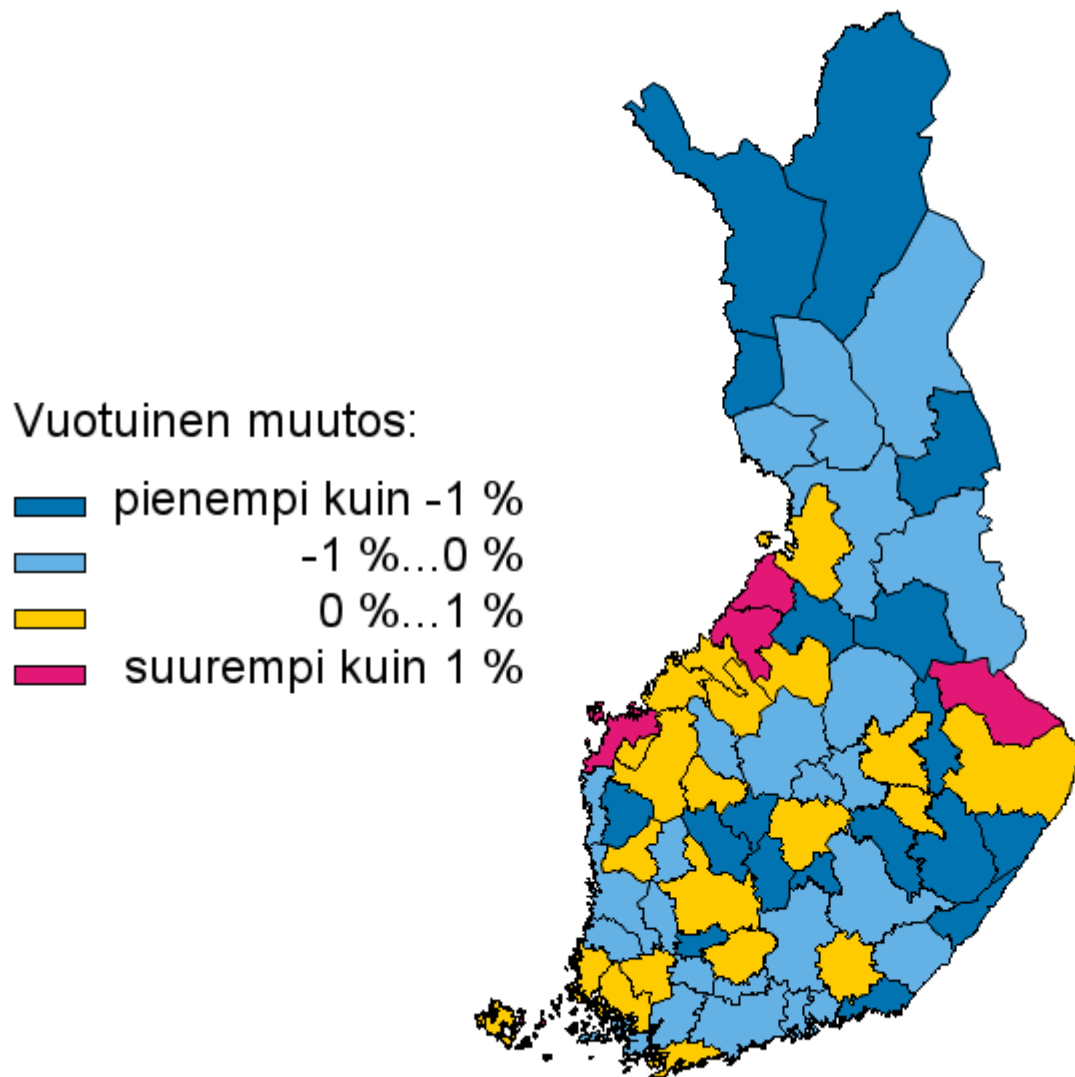
Liitekuviot

Liitekuvio 1. Yritysten lukumäärän kehitys seutukunnittain 2013



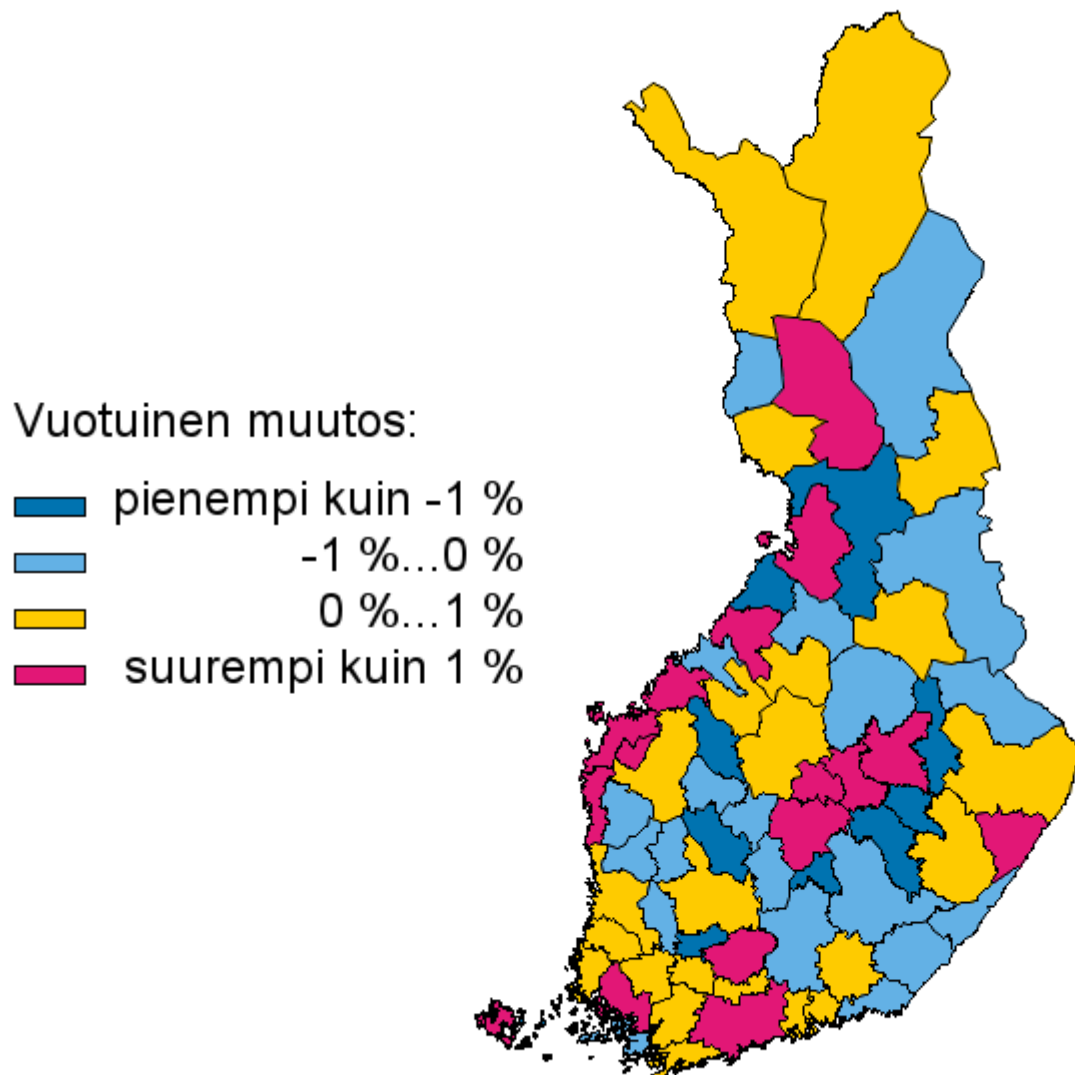
Lähde: Aloittaneet ja lopettaneet yritykset, Tilastokeskus

Liitekuvio 2. Yritysten lukumäärän kehitys seutukunnittain 2014



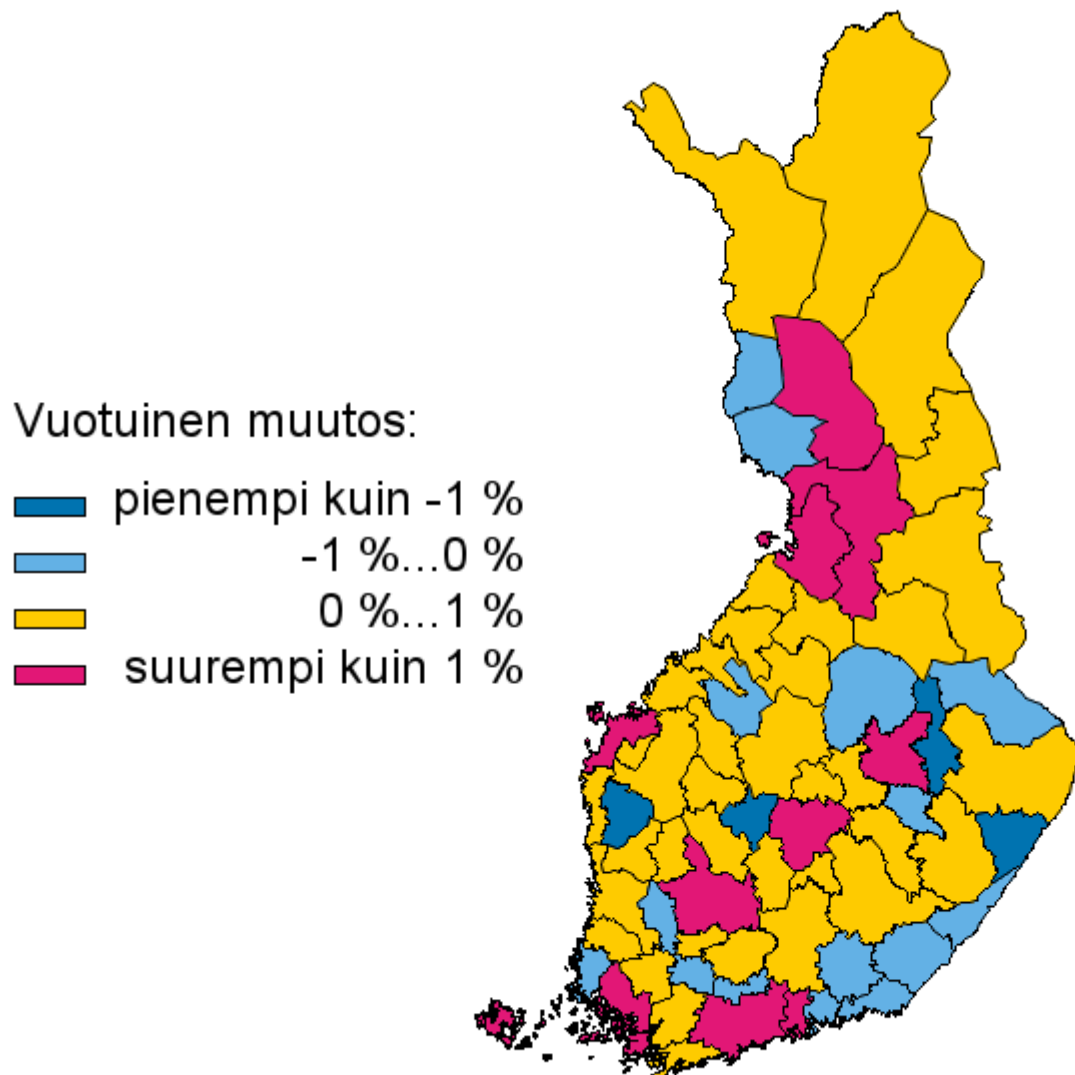
Lähde: Aloittaneet ja lopettaneet yritykset, Tilastokeskus

Liitekuvio 3. Yritysten lukumäärän kehitys seutukunnittain 2015



Lähde: Aloittaneet ja lopettaneet yritykset, Tilastokeskus

Liitekuvio 4. Yritysten lukumäärän kehitys seutukunnittain 2016



Lähde: Aloittaneet ja lopettaneet yritykset, Tilastokeskus

Laatuseloste: Aloittaneet ja lopettaneet yritykset

Tilastotietojen relevanssi

Tilasto sisältää tietoja aloittaneiden ja lopettaneiden yritysten määrästä toimialoittain, alueittain ja oikeudellisen muodon mukaan sekä yrityskannoista. Tilaston ajanjakso on neljännesvuosi. Tilasto perustuu Tilastokeskuksen yritysrekisteriin sekä rekisterin lähdeaineistoina käytettäviin Verohallinnon rekisteröintitietoihin. Tilasto kattaa yritykset, jotka ovat liiketoiminnasta tai kiinteistön käyttöoikeuden luovutuksesta arvonlisäverovelvollisia tai toimivat työnantajina. Tarkastelun ulkopuolelle jäävät säätiöt, aatteelliset yhdistykset, julkiset viranomaiset ja uskonnolliset yhteisöt. Tilasto sisältää valtion liikelaitokset, mutta ei kuntien liikelaitoksia.

Yrityksen toimiala on määritelty Tilastokeskuksen vahvistaman luokituksen mukaisesti (Toimialaluokitus 2008, Tilastokeskus, Käsikirjoja 4, Helsinki 2008).

Aluetiedot määräytyvät yrityksen kotikunnan perusteella. Yrityksen aluetiedot on määritelty noudattaen uusinta aluejakoa. (Kunnat ja kuntapohjaiset aluejaot, Tilastokeskus, Käsikirjoja 28, Helsinki).

Tilastotutkimuksen menetelmäkuvaus

Aloittaneet ja lopettaneet yritykset –tilasto laaditaan poimimalla tilastointiajankohdan poikkileikkaustilanteen tiedot yritysrekisteristä sekä Verohallinnon rekisteröintitiedoista. Tämän jälkeen tehdään tilastotaulujen muokaus sekä laaditaan tilastokatsaus uusimman vuosineljänneksen tiedoista. Lisäksi tilastosta laaditaan marraskuussa vuosikatsaus, joka sisältää edellisen koko vuoden tiedot.

Aloittamis- ja lopettamistieto on hallinnollinen. Yrityksen aloittamisajankohta on verovalvonnan alkamisaika. Tieto saadaan verohallinnolta. Lopettamistieto saadaan Tilastokeskuksen omasta tiedustelusta tai verohallinnolta. Yritys merkitään aloittaneeksi, kun yrityksestä tulee työnantaja tai kun se tulee arvonlisäverovelvolliseksi. Vastaavasti yritys katsotaan lopettaneeksi, kun se lakkaa toimimasta sekä työnantajana että arvonlisäverovelvollisena yksikkönä. Yli 18 kuukauden toimimattomuuden jälkeen aktivoituvaa yritystä määritetään uudestaan aloittaneeksi ja edeltävä lopetustieto jää voimaan. Mikäli lopettaneeksi merkitty yritys aktivoituu ennen 18 kuukauden ajan täyttymistä, lopetustieto kumotaan ja yritys katsotaan toimivaksi koko ajanjaksolla. Yritys merkitään aloittaneeksi myös silloin, kun se saa uuden yritystunnuksen. Tällöin yritys tulee lasketuksi myös lopettaneiden yritysten tilastoon, sillä vanha yritystunnus lopetetaan rekisteristä. Yritys kirjautuu aloittaneena yrityksenä myös yhtiöittämisen tai fuusion seurauksena. Vastaavasti yritys rekisteröidään lopettaneeksi silloin, kun se sulautuu toiseen yritykseen. Tilaston luvut sisältävät myös tämän kaltaiset epäaidot aloittamiset ja lopettamiset.

Tietojen oikeellisuus ja tarkkuus

Tilasto kuvaa yritysten hallinnollisia aloituksia ja lopetuksia (ks. menetelmäkuvaus yllä). Tämä tarkoittaa sitä, että tietojen tuottamisessa ei ole huomioitu mahdollisia toiminnan siirtymisiä, fuusioita, yhtiöittämisiä tms.

Tilaston taulukoissa oleva tieto "Yrityskanta" on Verohallinnon rekisteröintitietojen perusteella johdettu ko. ajankohtana toiminnassa olleiden yritysten lukumäärä. Sen vertailukelpoisuutta Suomen yritykset -vuositalastoon on selvitetty kohdassa Tilastojen vertailukelpoisuus.

Julkaistujen tietojen ajantasaisuus ja oikea-aikaisuus

Tilasto sisältää tietoja aloittaneiden ja lopettaneiden yritysten määrästä vuosineljänneksittäin. Aloittaneiden yritysten tiedot julkistetaan neljä kuukautta tilastoajanjakson päättymisestä ja lopettaneiden yritysten tiedot seitsemän kuukauden viiveellä. Edellisten neljänneksen tiedot täydentyvät kullakin julkistamiskerralla. Tietojen tarkentumista seurataan Tilastokeskuksen palvelusivuilla, tilaston kotisivulla, www.tilastokeskus.fi/til/aly/rev.html

Tietojen saatavuus ja läpinäkyvyys/selkeys

Tilaston tiedot julkaistaan neljä kertaa vuodessa Tilastokeskuksen palvelusivuilla, www.tilastokeskus.fi/til/aly/index.html

Tilaston vanhimmat tiedot löytyvät Tilastokeskuksen palvelusivuilla kohdasta [Arkisto](#)

Tilastojen vertailukelpoisuus

Aloittaneet ja lopettaneet yritykset –tilaston perusta on muuttunut alkaen 05/2007 julkistuksesta. Aiemmin tilaston tiedot johdettiin yritysrekisteriin merkittyjen aloitus- ja lopetustietojen pohjalta. Uudessa menetelmässä tiedot tuotetaan Verohallinnon rekisteröintitietojen pohjalta. Tämän lisäksi tilaston kohdejoukko on laajentunut. Aiemmin kohdejoukkoon sisältyivät yritykset, jotka toimivat työnantajina tai ovat liiketoiminnasta arvonlisäverovelvollisia. Uusi kohdejoukko sisältää myös kiinteistön käyttöoikeuden luovutuksesta alv-velvolliset yritykset. Kohdejoukon laajennus näkyy selvimmin toimialaluokassa L Kiinteistöalan toiminta.

Aloittaneiden ja lopettaneiden yritysten aiemmin julkaistun tilaston mukainen aikasarja päättyy aloittaneiden yritysten osalta vuoden 2006 toiseen neljännekseen ja lopettaneiden yritysten osalta vuoden 2006 ensimmäiseen neljännekseen. TOL 2008 mukaiset aikasarjat alkavat vuodesta 2005. Aiemmin julkaistun tilaston aikasarjat ovat edelleen saatavissa tilaston kotisivuilla.

Aloittaneet ja lopettaneet yritykset -tilaston tiedot ovat muuttuneet Tilastokeskuksen yritystilastojärjestelmän uudistuksen yhteydessä 2014. Tilaston aikasarja on tällöin katkaistu.

Euroopan Unionin tilastovirasto Eurostat on tuottanut vuodesta 1997 lähtien yritysdemografiatilastoa, joka sisältää tietoa aloittaneista ja lopettaneista yrityksistä EU:n jäsenmaissa. Nämä tiedot tuotetaan eri menetelmällä ja erilaisella rajauksella kuin Suomessa julkistetut tilastot, eivätkä ne siten ole vertailukelpoisia. Eurostat on kehittämässä jäsenmaiden kesken vertailukelpoisia aloittaneiden ja lopettaneiden yritysten tilastoja.

Selkeys ja eheys/yhtenäisyys

Aloittaneet ja lopettaneet -tilaston tieto "Yrityskanta" on Verohallinnon rekisteröintitietojen perusteella johdettu ko. ajankohtana toiminnassa olleiden yritysten lukumäärä, joka kattaa liiketoiminnasta tai kiinteistön käyttöoikeuden luovutuksesta alv-velvolliset yritykset sekä työnantajina toimivat yritykset. Yritysten rakenne- ja tilinpäätöstilaston "yrityksiä yhteensä" on yritysmäärä vuoden keskiarvotietona ja se poikkeaa em. luvusta seuraavista syistä: se kattaa kaikki yritykset, siis muutkin kuin alv-velvolliset tai työnantajayritykset. Lisäksi mukaan lasketaan yritykset, joiden toiminta-aika tilastovuonna on yli kuusi kuukautta ja joiden liikevaihto, tase tai henkilömäärä ylittää tietyn alarajan. Yritysten rakenne- ja tilinpäätöstilasto julkaistaan mm. StatFin-palvelussa.

Lisätietoja

Marketta Kaskirinne-Salo 029 551 3542

Jyri Järvinen 029 551 3562

Vastaava tilastojohtaja:

Sami Saarikivi

rakenne.tilastot@stat.fi

www.tilastokeskus.fi

Lähde: Aloittaneet ja lopettaneet yritykset 2016. Tilastokeskus

Asiakaspalaute: www.tilastokeskus.fi/palaute

Tietopalvelu ja viestintä, Tilastokeskus
puh. 029 551 2220
www.tilastokeskus.fi

Julkaisutilaukset, Edita Publishing Oy
puh. 020 450 05
asiakaspalvelu.publishing@edita.fi
www.editapublishing.fi

ISSN 1796-0479
= Suomen virallinen tilasto
ISSN 1797-0660 (pdf)
ISBN 978-952-467-741-7
(pdf)