

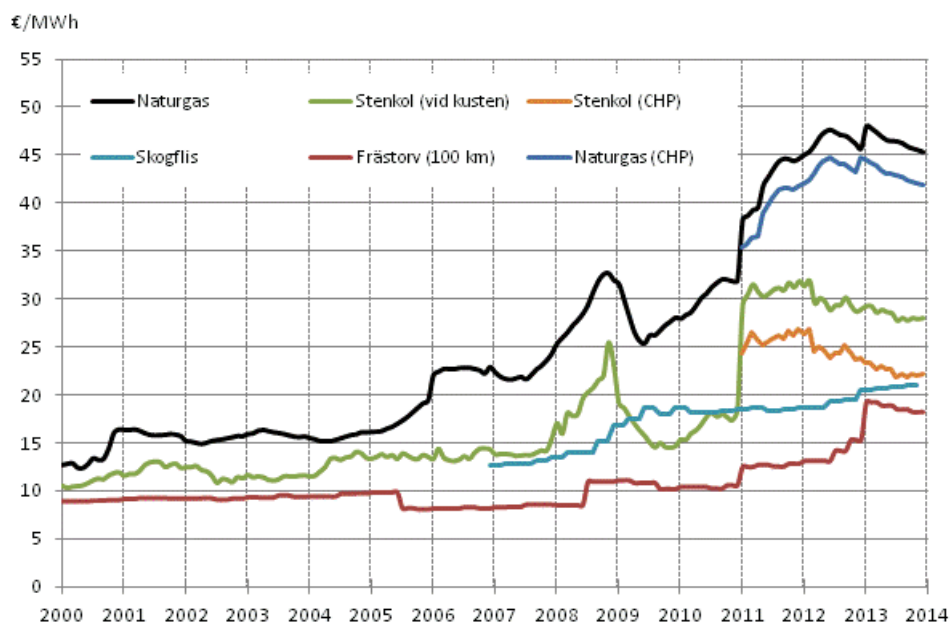
Energipriser

2013, 4:e kvartalet

Värmeproduktion med importerade bränslen billigare än tidigare

Priserna på inhemska bränslen fortsatte stiga, vilket för sin del bidrog till att priserna på fjärrvärme steg med 2–4 procent i olika konsumtionsklasser. Priset på frästörv som används för värmeproduktion, inkl. punktskatt, var 19 procent högre under årets fjärde kvartal än året innan. Enligt Statistikcentralens uppgifter steg priset på skogsflys med mindre än 8 procent från året innan. Priserna på trafikbränslen och lätt brännolja sjönk, vilket delvis berodde på billigare råolja. Energiskatterna på el och trafikbränslen steg från och med början av året.

Bränslepriser vid kraftverk inom värmeproduktion



De nordiska vattenreserverna har varit mindre än i genomsnitt i slutet av år 2013, men situationen förbättrades fram mot årsskiftet. Tillgången till vattenel har inte varit riklig. Priserna på den nordiska

elbörsen vände i december nedåt med mer än tjugo procent. Priserna för större elkonsumenter vände också nedåt i december beroende på tariffklass.

Inom värmeproduktionen sjönk priset på naturgas med omkring en procent och priset på stenkol med mer än tre procent från året innan. Priset på träpellets för konsumentbruk steg med nästan 12 procent. Av trafikbränslena sjönk priset på diesel och bensin med ungefär 3–4 procent under fjärde kvartalet 2013 jämfört med året innan. Detta gällde också priset på lätt brännolja.

Innehåll

Tabeller

Tabellbilagor

Tabellbilaga 1. Energiskatter, försörjningsberedskapsavgifter och oljeskyddsavgifter	4
Tabellbilaga 2. Energipriser i värmeproduktionen i december 2013.....	5
Tabellbilaga 3. Konsumentpriser på uppvärmningsenergi i december 2013.....	5

Figurer

Figurbilagor

Figurbilaga 1. Importpriser på olja	6
Figurbilaga 2. Konsumentpriser på de viktigaste oljeprodukterna	6
Figurbilaga 3. Bränslepriser vid kraftverk inom värmeproduktion	7
Figurbilaga 4. Bränslepriser vid elkraftverk	7
Figurbilaga 5. Pris på elektricitet enligt konsumenttyp	8
Figurbilaga 6. Månadsmedelvärdena för spot-priserna vid elbörsen Nord Pool Spot	8

Tabelbilagor

Tabellbilaga 1. Energiskatter, försörjningsberedskapsavgifter och oljeskyddsavgifter

Datum	Bränslen ¹⁾							Elektricitet				
	Motorbensen, blyfri ²⁾	Diesololja ³⁾	Lätt brännolja ¹²⁾	Tung brännolja	¹¹⁾ Stenkol	Naturgas	Torv	Elektricitet, I ⁴⁾	Elektricitet, II ⁵⁾	Kärnkraft	Vattenkraft	Import
	c/l			c/kg	€/t	c/nm ³	€/MWh	c/kWh				
Punktskatt¹⁰⁾												
1.1.1990	21,53	16,82	0,34	0,34	2,69	0,17	0,34	-	-	-	-	-
1.1.1991	26,57	17,49	0,35	0,35	2,83	0,18	0,35	-	-	-	-	-
1.1.1992	28,26	17,49	0,35	0,35	2,83	0,18	0,35	-	-	-	-	-
1.8.1992	31,62	17,49	0,35	0,35	2,83	0,18	0,35	-	-	-	-	-
1.1.1993	39,52	19,17	1,41	1,12	5,61	0,35	0,70	0,25	0,25	0,10	-	0,10
1.7.1993	39,52	16,65	1,41	1,12	5,61	0,35	0,70	0,25	0,25	0,10	-	0,10
1.1.1994	40,05	17,29	2,05	1,98	11,30	1,09	0,35	-	-	0,35	0,03	0,22
1.1.1995	45,12	27,50	3,02	3,12	19,53	0,94	0,59	-	-	0,40	0,07	0,37
1.1.1996	51,85	27,50	3,02	3,12	19,53	0,94	0,59	-	-	0,40	0,07	0,37
1.1.1997	51,85	27,50	4,88	3,72	28,42	1,19	0,71	0,40	0,40	-	-	-
1.4.1997	51,85	27,50	4,88	3,72	28,42	1,19	0,71	0,56	0,24	-	-	-
1.1.1998	55,22	30,02	5,50	4,34	33,40	1,40	0,82	0,56	0,34	-	-	-
1.9.1998	55,22	30,02	6,37	5,40	41,37	1,73	1,51	0,69	0,42	-	-	-
1.1.2003	58,08	31,59	6,71	5,68	43,52	1,82	1,59	0,73	0,44	-	-	-
1.7.2005	58,08	31,59	6,71	5,68	43,52	1,82	-	0,73	0,44	-	-	-
1.1.2007	58,08	31,59	6,71	5,68	43,52	1,82	-	0,73	0,22	-	-	-
1.1.2008	62,02	36,05	8,35	6,42	49,32	2,016	-	0,87	0,25	-	-	-
1.1.2011	62,02	36,05	15,70	18,51	126,91	8,94	1,90	1,69	0,69	-	-	-
1.1.2012	64,36	46,60	15,70	18,51	126,91	8,940	1,90	1,69	0,69	-	-	-
1.1.2013	64,36	46,60	15,99	18,93	131,53	11,38	4,90	1,69	0,69	-	-	-
1.1.2013	64,36	46,60	15,99	18,93	131,53	11,38	4,90	1,69	0,69	-	-	-
1.1.2014	66,61	49,31	15,99	18,93	131,53	11,38	4,90	1,89	0,69	-	-	-
Energiinnehållsskatt⁸⁾												
1.1.2011	50,36	-	7,70	8,79	54,54	3,00	-	-	-	-	-	-
1.1.2012	50,36	30,70	7,70	8,79	54,54	3,00	-	-	-	-	-	-
1.1.2013	50,36	30,70	6,65	7,59	47,10	4,45	-	-	-	-	-	-
Koldioxidskatt⁹⁾												
1.1.2011	11,66	-	8,00	9,72	72,37	5,94	-	-	-	-	-	-
1.1.2012	14,00	15,90	8,00	9,72	72,37	5,94	-	-	-	-	-	-
1.1.2013	14,00	15,90	9,34	11,34	84,43	6,93	-	-	-	-	-	-
1.1.2014	16,25	18,61	9,34	11,34	84,43	6,93	-	-	-	-	-	-
Energiskatt⁷⁾												
1.1.2011	-	-	-	-	-	-	1,90	1,69	0,69	-	-	-
1.1.2013	-	-	-	-	-	-	4,90	1,69	0,69	-	-	-
1.1.2014	-	-	-	-	-	-	4,90	1,89	0,69	-	-	-
Försörjningsberedskaps avgifter												
1.7.1984	0,72	0,39	0,39	0,32	1,48	-	-	-	-	-	-	-
1.1.1997	0,68	0,35	0,35	0,28	1,18	0,084	-	0,013	0,013	-	-	-

Datum	Bränslen ¹⁾								Elektricitet				
	Motorbensin, blyfri ²⁾	Dieselolja ³⁾	Lätt brännolja ¹²⁾	Tung brännolja	Stenkol ¹¹⁾	Naturgas	Torv	Förbrukning		Produktion			
								Elektricitet, I ⁴⁾	Elektricitet, II ⁵⁾	Kärnkraft	Vattenkraft	Import	
Oljeskydds avgifter⁶⁾													
1.1.1990	0,28	0,031	0,031	0,037	-	-	-	-	-	-	-	-	
1.1.2005	0,038	0,042	0,042	0,050	-	-	-	-	-	-	-	-	
1.1.2010	0,113	0,126	0,126	0,150	-	-	-	-	-	-	-	-	

1) Bränslen inom elproduktionen skattefria sedan 1.1.1997

2) Reformulerad, sedan 1.1.1993, också svavelfri sedan 1.9.2004. Fossilt bränsle

3) Svavelfri, svavelhalt < 50 ppm sedan 1.7.1993, svavelhalt < 10 ppm sedan 1.9.2004. Fossilt bränsle.

4) Skatteklass I: övriga

5) Skatteklass II: industri och yrkesmässiga växthus

6) Avgiften för importerad olja och oljeprodukter: 1,50 €/t

7) Punktskatt innehåller i energiskatt.

8) Energiinnehållsskatt infår i punktskatt

9) Koldioxidskatt ingår i punktskatt

10) Punktskatt innehåller energiinnehållsskatten, koldioxidskatten och energiskatten.

11) Punktskatt för stenkol är in värmeproduktion. In CHP produktion är accis mindre.

12) Fossilt bränsle. Svavelfri.

Tabellbilaga 2. Energipriser i värmeproduktionen i december 2013

Energikälla	¹⁾ Pris €/MWh	Årsförändring -%
²⁾ Stenkol (moms. 0 %)	28,06	-3,2
Naturgas (moms. 0 %)	45,31	-0,8
Skogsfliis (moms. 0 %)	20,95	7,5
Frästörv, (moms. 0 %)	18,24	19,1

1) Inkluderar punktskatter. Priserna på skogsfliis och frästörv är från fjärde kvartalet

2) Preliminärt pris

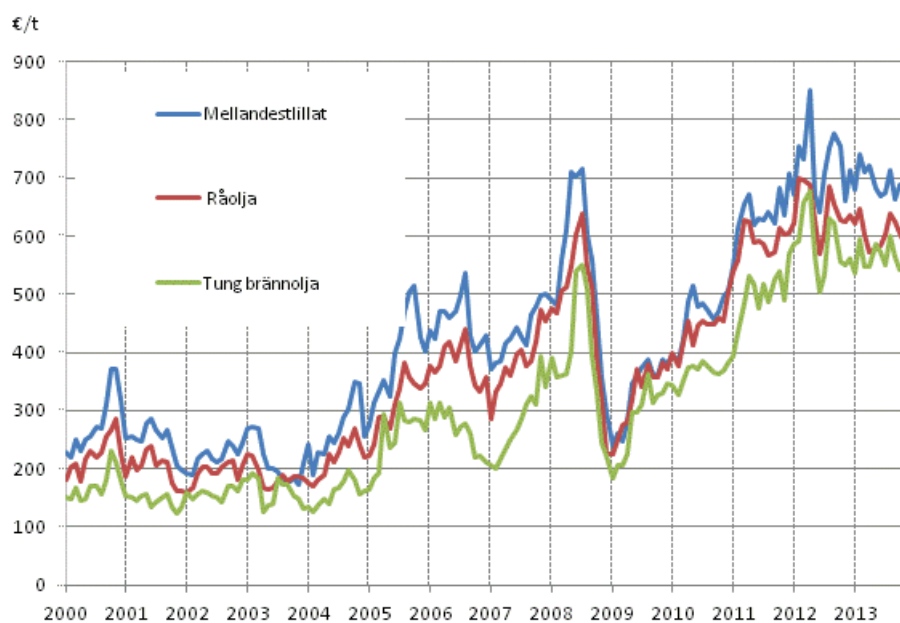
Tabellbilaga 3. Konsumentpriser på uppvärmningsenergi i december 2013

Energikälla	¹⁾ Pris €/MWh	Årsförändring -%
Lätt brännolja (moms. 24 %)	108,40	-0,3
Hushållsel, K2 (moms. 24 %)	151,50	-0,3
Träpellet (moms. 24 %)	60,00	7,5
Fjärrvärme, radhus/låghus (moms 24 %)	76,32	2,7

1) Priset på träpellet är från februari och fjärrvärme januari 2014.

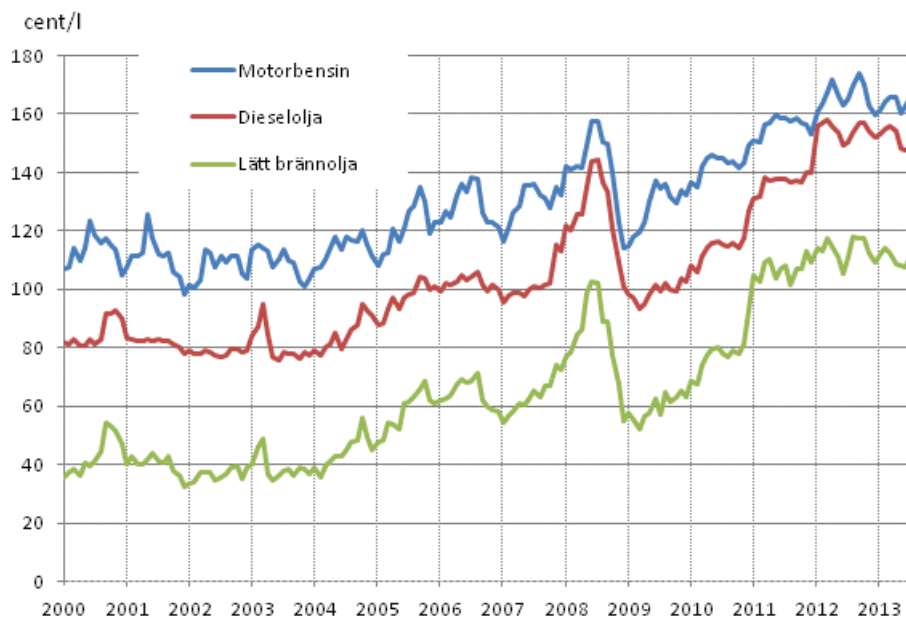
Figurbilagor

Figurbilaga 1. Importpriser på olja



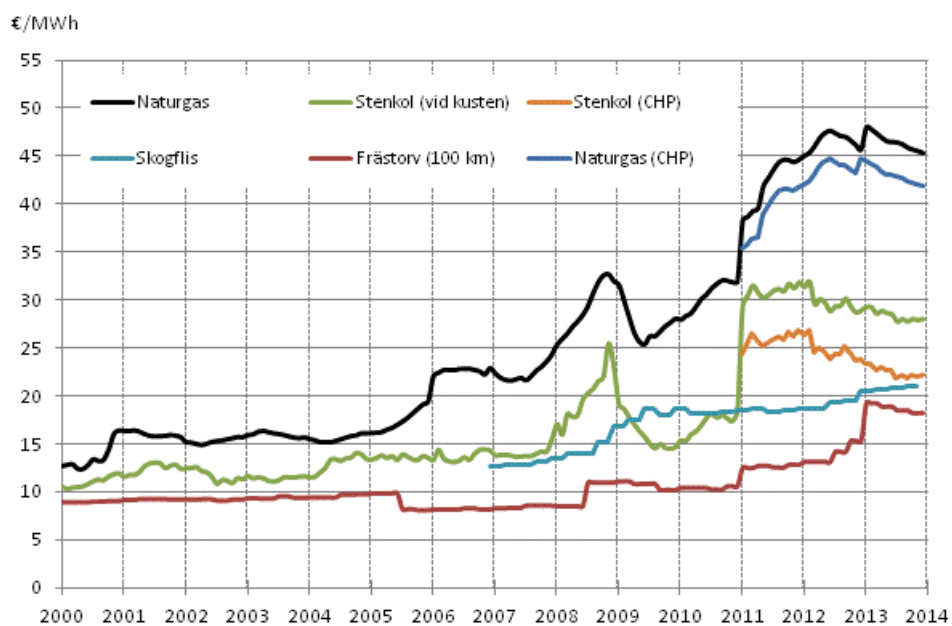
Källa: Tullen/Utrikeshandelsstatistik

Figurbilaga 2. Konsumentpriser på de viktigaste oljeprodukterna



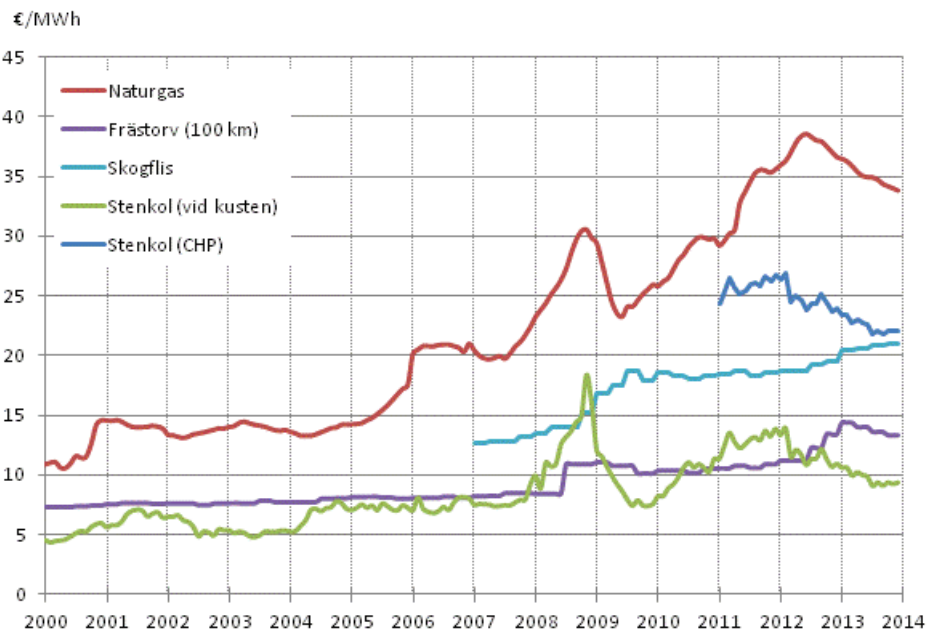
Källa: Oljebranschens Centralförbund rf

Figurbilaga 3. Bränslepriser vid kraftverk inom värmeproduktion



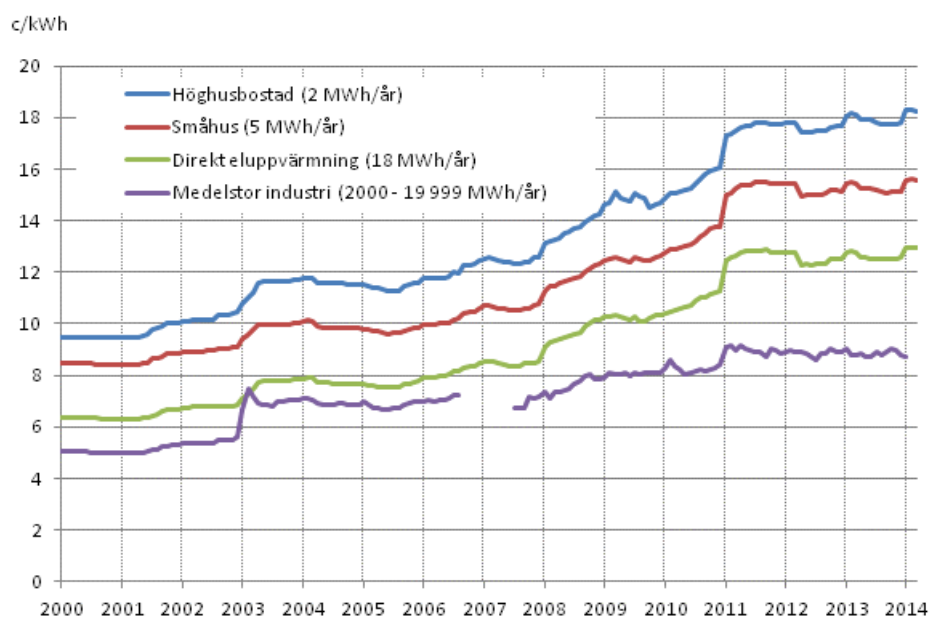
Källor: Tullen/Utrikeshandelsstatistik, Energimarknadsverket/Gasum Oy, Bioenergi rf/Torvindustriförbundet rf , Oljebranschens Centralförbund rf

Figurbilaga 4. Bränslepriser vid elkraftverk



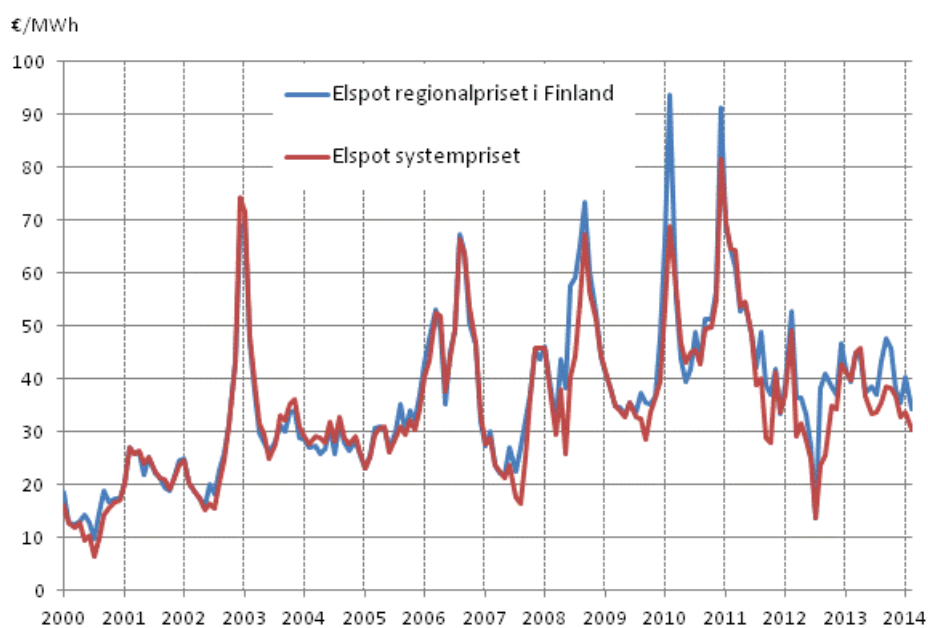
Källor: Tullen/Utrikeshandelsstatistik, Energimarknadsverket/Gasum Oy, Bioenergi rf /Torvindustriförbundet rf , Oljebranschens Centralförbund rf

Figurbilaga 5. Pris på elektricitet enligt konsumenttyp



Källa: Energimarknadsverket

Figurbilaga 6. Månadsmedelvärdena för spot-priserna vid elbörsen Nord Pool Spot



Källa: Nord Pool Spot

Förfrågningar

Pentti Wanhatalo 09 1734 2685

Ansvarig statistikdirektör:

Leena Storgårds

energia@stat.fi

www.stat.fi

Källa: Statistikcentralen, Energi priser