

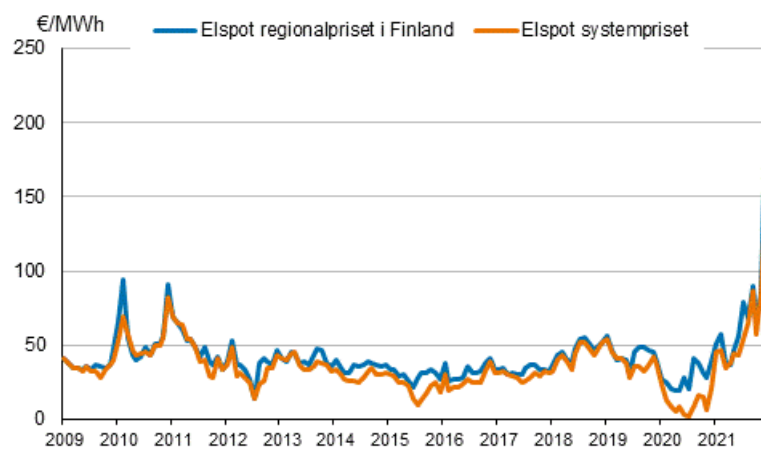
# Energipriser

2021, 4:e kvartalet

## Det månatliga priset på nordisk börsel steg till en rekordhög nivå under sista kvartalet 2021

Under sista kvartalet 2021 steg energipriserna tydligt. Systempriset på den nordiska börsen och Finlands områdespris slog alla tidigare rekord med god marginal. Priserna på fossila importbränslen steg till en ny nivå, under ledning av naturgasen. Också priset på inhemsk skogsflis steg.

### Månadsmedelvärdena för spot-priserna vid elbörsen Nord Pool Spot



# Innehåll

## Tabeller

### Tabellbilagor

Tabellbilaga 1. Energi priser i värmeproduktionen i december 2021.....	3
Tabellbilaga 2. Konsumentpriser på uppvärmningsenergi i december 2021.....	3

## Figurer

### Figurbilagor

Figurbilaga 1. Konsumentpriser på de viktigaste oljeprodukterna .....	4
Figurbilaga 2. Bränslepriser vid kraftverk inom värmeproduktion.....	4
Figurbilaga 3. Bränslepriser vid elkraftverk .....	5
Figurbilaga 4. Pris på elektricitet enligt konsumenttyp.....	5
Figurbilaga 5. Månadsmedelvärdena för spot-priserna vid elbörsen Nord Pool Spot .....	5

# Tabelbilagor

## Tabellbilaga 1. Energipriser i värmeproduktionen i december 2021

Energikälla <sup>3)</sup>	Pris €/MWh <sup>1)</sup>	Årsförändring -%
Stenkol (moms. 0 %) <sup>2)</sup>	55,2	48,6
Naturgas (moms. 0 %)	87,22	.
Skogfliis (moms. 0 %) <sup>4)</sup>	24,3	8,3
Frästorv (moms. 0 %) <sup>4)</sup>	—	—

1) Inkluderar punktskatter.

2) Stenkol preliminärt pris.

3) Källor: Bioenergi rf, Energimyndigheten, FOEX Indexes Ab, Tull, Statistikcentralen

4) Priset på skogsfliis genomsnittet för 4:e kvartalet, priset på frästorv publiceras inte på grund av för få svar.

## Tabellbilaga 2. Konsumentpriser på uppvärmningsenergi i december 2021

Energikälla <sup>2)</sup>	Pris €/MWh <sup>1)</sup>	Årsförändring -%
Lätt brännolja (moms. 24 %)	110,9	44,2
Hushållsel, L2 (moms. 24 %)	157,4	15,3
Träpellet (moms. 24 %) <sup>4)</sup>	58,5	0,2
Fjärrvärme, radhus/låghus (moms 24 %) <sup>3)</sup>	88,2	5,5

1) Priserna tar inte hänsyn till energikonverteringstab.

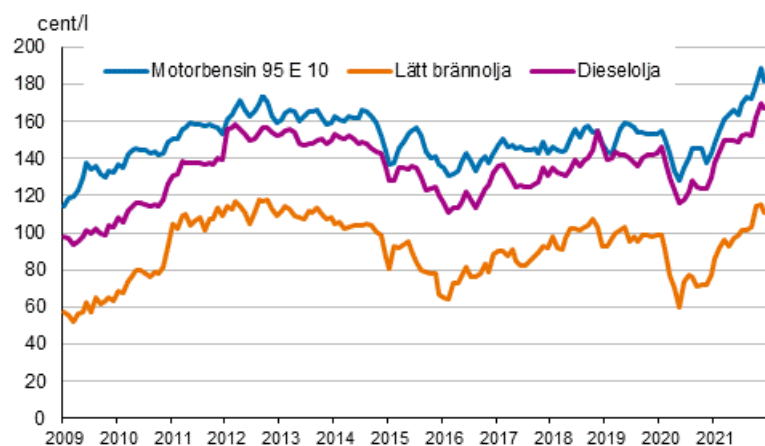
2) Källor: Energimyndigheten, Finsk Energiindustri rf, Statistikcentralen

3) Priset på fjärrvärme är från januari 2022.

4) Priserna på träpellettar: Producentprisindex 2021 december, tabellbilaga 25.

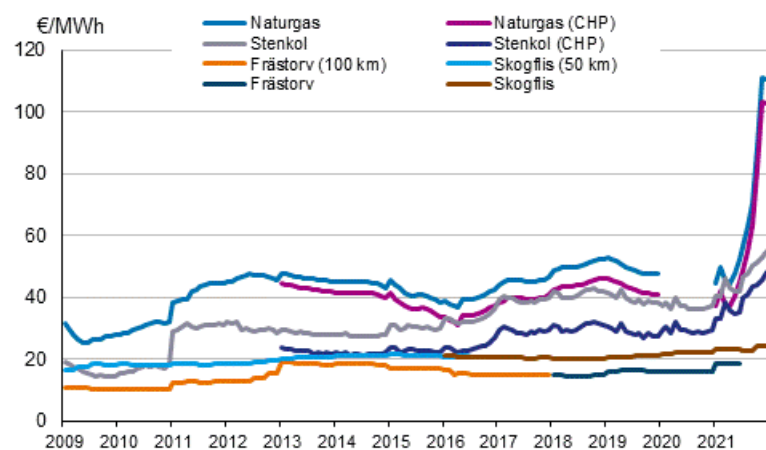
# Figurbilagor

## Figurbilaga 1. Konsumentpriser på de viktigaste oljeprodukterna



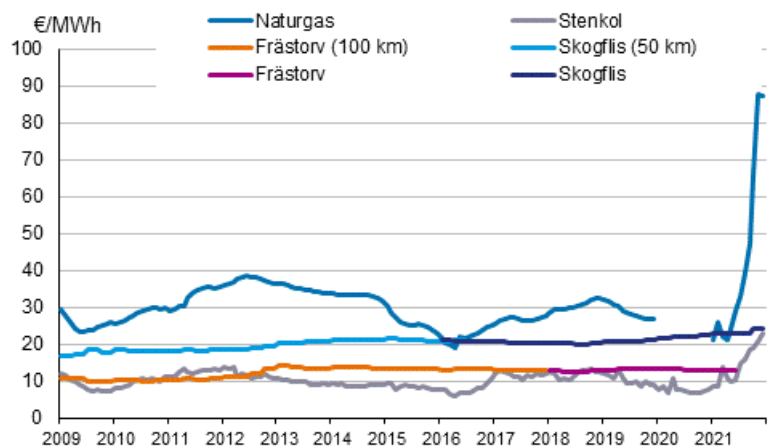
Källor: Olje- och biodrivmedelsbranschen rf (-11/2018), Statistikcentralen (12/2018-).

## Figurbilaga 2. Bränslepriser vid kraftverk inom värmeproduktion



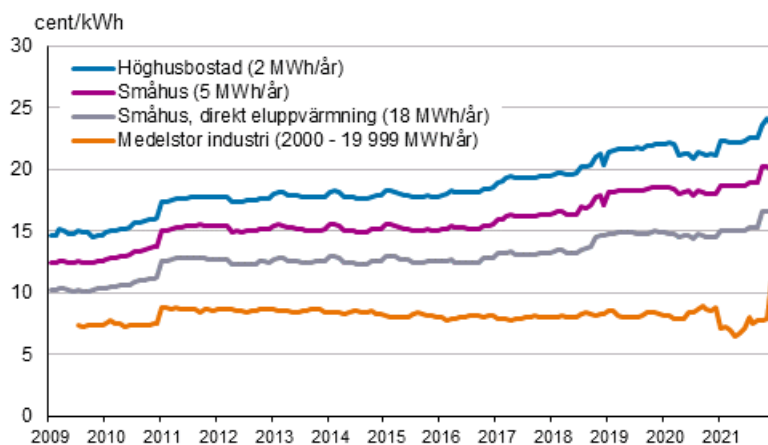
I priserna ingår punktskatter (moms 0 %). Energiinnehållskatt på naturgas och stenkol som används i samproduktionen av el och värme har minskat med 7,63 euro per MWh sedan början av år 2019. Källor: Tull, Energimyndigheten, Bioenergi rf, Statistikcentralen, FOEX Indexes Ab.

### Figurbilaga 3. Bränslepriser vid elkraftverk



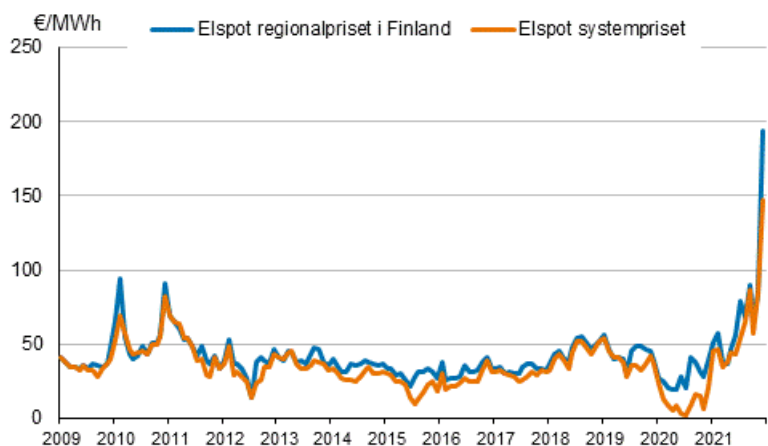
Elproduktionsbränslena är skattefria. Källor: Tull, Energimyndigheten, Bioenergi rf, Statistikcentralen, FOEX Indexes Ab.

### Figurbilaga 4. Pris på elektricitet enligt konsumenttyp



I priserna ingår elenergi, överföringsavgift och skatter. Källor: Energimyndigheten, Statistikcentralen.

### Figurbilaga 5. Månadsmedelvärdena för spot-priserna vid elbörsen Nord Pool Spot



Källa: Nord Pool Spot

## Förfrågningar

Ville Maljanen 029 551 2691  
Ansvarig avdelningschef:  
Katri Kaaja

[energia@stat.fi](mailto:energia@stat.fi)  
[www.stat.fi](http://www.stat.fi)

Källa: Statistikcentralen, Energipriser