

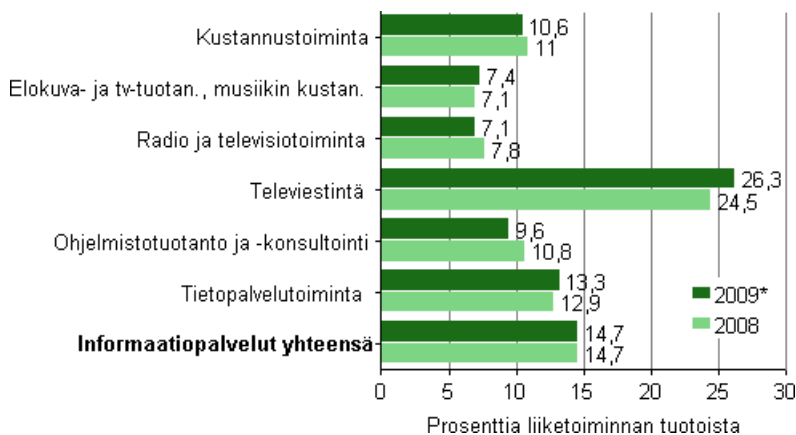
Informaatiopalvelujen tilinpäätöstilasto

2009, ennakko

Informaatiopalvelujen toimialojen kannattavuus säilyi ennallaan 2009*

Informaatiopalvelujen käyttökate suhteessa liiketoiminnan tuottoihin pysyi 14,7 prosentissa. Tilastokeskuksen ennakkotietojen mukaan toimialan käyttökate supistui 56 miljoonalla eurolla. Käyttökate laski 2,3 prosenttia päätyen 2,4 miljardiin euroon.

Käyttökate informaatiopalvelujen toimialoilla 2008 — 2009*



*ennakkotieto

Käyttökateprosentti nousi elokuva-, TV- ja audiotuotannossa, televiestinnässä sekä tietopalvelutoiminnassa. Kateprosentin laskua kirjattiin puolestaan kustannustoiminnassa, radio- ja televisioiminnassa sekä ohjelmoinnissa ja tietojärjestelmissä. Käyttökate vahvistui suhteellisesti eniten televiestinnässä, jossa havaittiin 1,8 prosenttiyksikön nousu. Ohjelmoinnin ja tietojärjestelmien -alalla käyttökateen supistuminen oli puolestaan seurausta toimialan rakenteen muutoksista.

Tiedot perustuvat verohallinnon elinkeinoverotusaineistoihin. Tietoja on täydennetty Tilastokeskuksen omalla kyselyllä.

Sisällys

Informaatiopalvelut 2009, ennakko.....	3
--	---

Taulukot

Liitetaulukot

Liitetaulukko 1. Informaatiopalvelujen tuloksen muodostuminen 2009, ennakko.....	6
Liitetaulukko 2. Informaatiopalvelujen tunnusluvut 2009, ennakko.....	6

Kuviot

Kuvio 1. Liikevaihdon muutos toimialoittain 2008 ja 2009*.....	3
Kuvio 2. Kannattavuus ohjelmointi ja tietojärjestelmät -toimialalla 2007–2009*.....	3
Kuvio 3. Kannattavuus televiestinnän toimialalla 2007–2009*.....	4
Kuvio 4. Kannattavuus kustantamisen toimialalla vuosina 2007–2009*.....	4
Kuvio 5. Investoinnit televiestinnässä ja muissa informaatiopalveluissa 2007–2009*.....	5

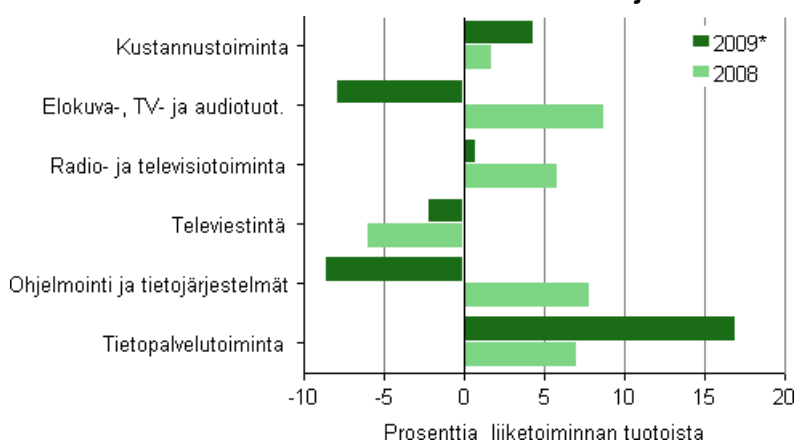
Tilinpäätöstilaston laatuseloste.....	7
---------------------------------------	---

Informaatiopalvelut 2009, ennakko

Informaatiopalvelujen liikevaihto kääntyi laskuun vuonna 2009. Toiminnan laajuus laski sekä liikevaihdolla että jalostusarvolla mitaten. Liikevaihtoa kertyi 15,5 miljardia euroa, mikä oli 2,7 prosenttia vähemmän kuin vuonna 2008. Alan yritykset tuottivat jalostusarvoa 7 miljardia eli prosentin vähemmän kuin edellisvuonna. Pk-yritysten osuus toimialan jalostusarvosta oli 27,7 prosenttia.

Tietopalvelutoiminta teki kasvupyrähdysen informaatiopalvelujen alalla. Liikevaihdon kasvuksi kirjattiin 16,9 prosenttia, jolloin liikevaihtoa kertyi 646 miljoonan euroa. Lisäksi liikevaihto kasvoi kustannustoiminnassa sekä radio- ja televisiotoiminnassa. Kustannustoiminnan kasvu johtui toimialajärjestelyistä. Laskua kirjattiin elokuva-, TV- ja audiotuotannossa, televiestinnässä sekä ohjelmoinnin ja tietojärjestelmien alalla. Vastaavasti ohjelmoinnin ja tietojärjestelmien liikevaihdon lasku johtui toimialan rakennemuutoksista.

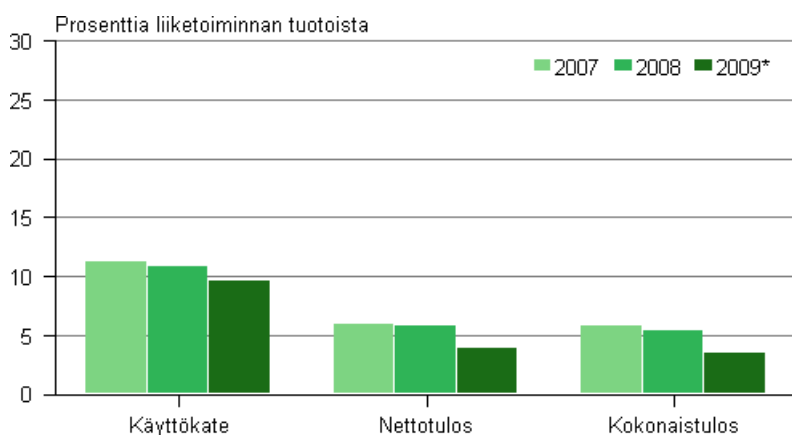
Kuvio 1. Liikevaihdon muutos toimialoittain 2008 ja 2009*



*ennakkotieto

Televiestinnässä liikevaihto supistui jo kolmantena vuotena perättäin. Toiminnan lakipiste saavutettiin vuosina 2005 ja 2006 liikevaihdon yltäessä 6,4 miljardiin euroon. Nyt on menty alle vuoden 2000 tason liikevaihdon ollessa 4,7 miljardia. Vuonna 2009 laskuksi kirjattiin 2,1 prosenttia.

Kuvio 2. Kannattavuus ohjelmointi ja tietojärjestelmät -toimialalla 2007–2009*



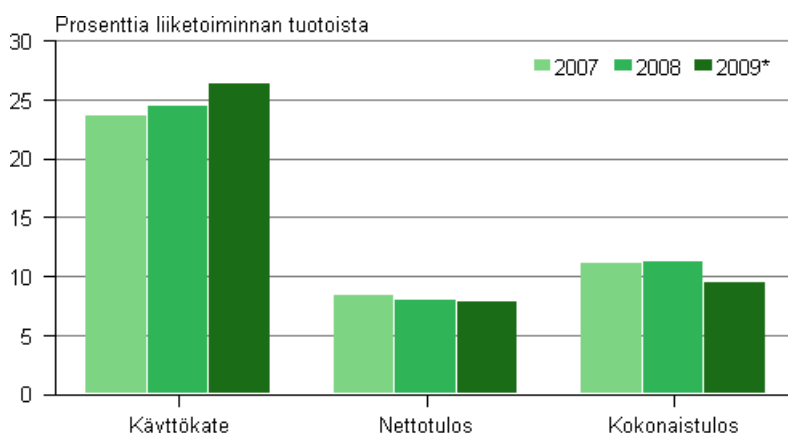
*ennakkotieto

Ohjelmointi ja tietojärjestelmät -toimialalla kannattavuuden lasku kiihtyi vuonna 2009. Kaikki tarkastellut tulosmittarit heikkenivät suhteessa liiketoiminnan tuottoihin. Käyttökate oli 9,6 prosenttia, mikä vastasi reilun prosenttiyksikön laskua edellisvuodesta. Nettotuloksen heikentymiseen vaikutti erityisesti poistojen

kasvu. Samalla nettotulosprosentiksi kirjattiin 3,9. Satunnaisten erien jälkeen kokonaistulokseksi saatiin 3,5 prosenttia.

Ohjelmistoalan pk-sektorin yritykset paransivat hieman käyttökateaan, kun prosentiksi laskettiin 8,2. Kuitenkin ne jäivät hieman koko toimialan jälkeen. Samalla netto- ja kokonaistulokset olivat koko toimialan lukuja heikkomat. Nettotulos oli 2,4 ja kokonaistulos 2,5 prosenttia.

Kuvio 3. Kannattavuus televiestinnän toimialalla 2007–2009*

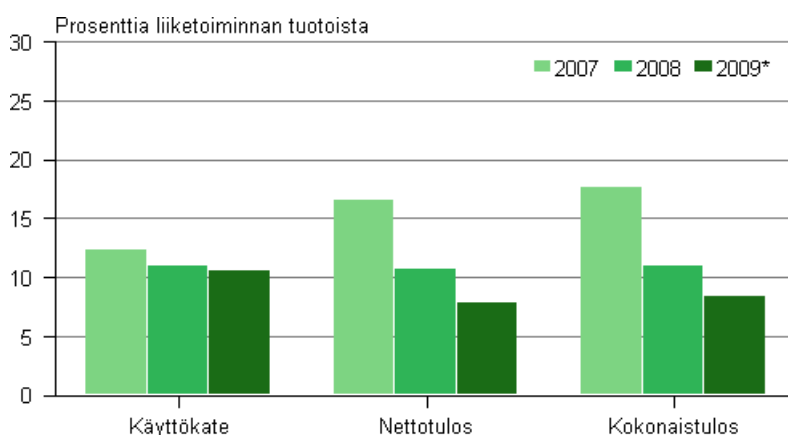


*ennakkotieto

Mielenkiintoisesti televiestinnän kannattavuuden suotuisa kehitys jatkui vuonna 2009. Liikevaihdon heikentymisen yhteydessä alan yritykset ovat vähentäneet aine- ja tarvikekäyttöä, ulkopuolisten palveluiden käyttöä sekä muita kuluja, jolloin käyttökate parani. Käyttökate kertyi 1,25 miljardia eli 26,3 prosenttia liikevoiminnan tuotoista. Käyttökateen kasvusta huolimatta muut tuloksellisuuden mittarit näyttivät laskevan. Nettotulokseksi saatiin 7,9 ja kokonaistulokseksi 9,5 prosenttia.

Televiestinnässä pk-yritykset ovat rakenteeltaan selkeästi suuria yrityksiä heikommassa tilassa. Pk-yrityksien käyttökate heikkeni erityisesti palkkojen nousun seurauksena. Käyttökateeksi kirjattiin 50 miljoonaa euroa. Vastaava käyttökateprosentti oli 12,2. Netto- ja kokonaistulokset painuivat nollan tuntumaan ollen 2,4 ja 1,1 prosenttia.

Kuvio 4. Kannattavuus kustantamisen toimialalla vuosina 2007–2009*

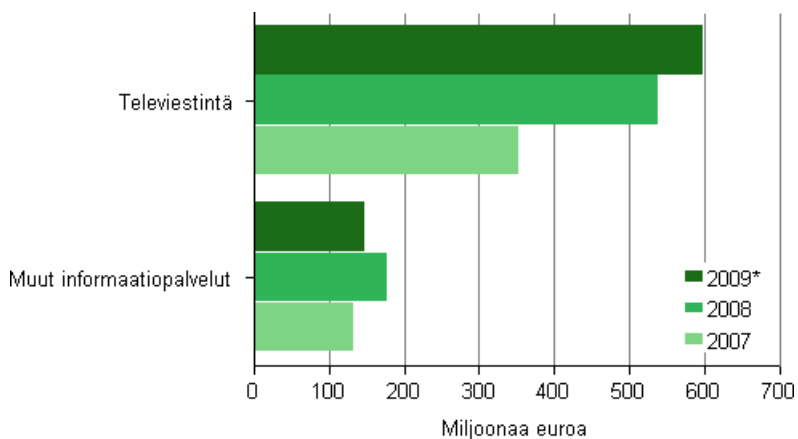


*ennakkotieto

Kustannustoiminnassa käyttökateprosentti laski hieman vuodesta 2008 päätyen 10,6 prosenttiin. Liiketoiminnan tuotot nousivat, mutta samalla erityisesti henkilöstökulut kasvoivat, joten käyttökate säilyi euromääräisesti 345 miljoonassa eurossa.

Rahoitustuottojen voimakas kasvu vuonna 2007 aiheutti piikin nettotulokseen ja kokonaistulokseen. Vuonna 2009 nettotulos laski 7,8 prosenttiin ja kokonaistulos 8,4 prosenttiin.

Kuvio 5. Investoinnit televiestinnässä ja muissa informaatiopalveluissa 2007–2009*



*ennakkotieto

Televiestinnän toimialalla, joka on informaatiopalvelujen ainoa pääoma-intensiivinen toimiala, investoinnit jatkoivat kasvua. Vuodelle 2009 nettoinvestointeja kirjattiin lähes 600 miljoonaa euroa. Tämä vastaa 12,7 prosenttia liikevaihdosta. Muissa informaatiopalveluissa investoinnit laskivat hieman.

Liitetaulukot

Liitetaulukko 1. Informaatiopalvelujen tuloksen muodostuminen 2009, ennakko

	Kustantaminen	Televiestintä	Ohjelmointi ja tietojärjestelmät	Radio- ja televisiotoiminta
	1000 euroa	1000 euroa	1000 euroa	1000 euroa
TULOKSEN MUODOSTUMINEN				
Liikevaihto	3 168 652	4 704 889	5 567 084	953 330
Liiketoiminnan muut tuotot ¹⁾	78 360	75 324	291 242	18 051
LIIKETOIMINNAN TUOTOT YHTEENSÄ	3 247 012	4 780 213	5 858 325	971 381
Aine- ja tarvikkeikäyttö	- 322 405	- 406 749	- 617 192	- 99 946
Ulkopuoliset palvelut	- 831 586	1 550 901	- 969 777	- 171 531
Palkat ja henkilösivukulut yhteensä	- 897 136	- 720 739	- 2 346 696	- 284 600
Laskennallinen palkkorjaus	- 7 897	- 1 326	- 43 141	- 173
Liiketoiminnan muut kulut ²⁾	- 840 732	- 872 889	1 324 579	346 037
Valmisteverastojen lisäys/vähennys	- 1 965	29 613	6 390	0
Käyttökate	345 289	1 257 222	563 330	69 094
Poistot ja arvonalentumiset yhteensä	- 117 125	- 713 589	- 274 836	- 44 271
LIIKETULOS	228 164	543 633	288 494	24 823
Rahoitustuotot	195 426	96 247	261 079	21 397
Rahoituskulut	- 111 793	- 102 047	- 226 662	- 37 414
Verot	- 58 823	- 160 393	- 92 011	- 14 445
NETTOTULOS	252 974	377 439	230 900	- 5 639
Satunnaiset tuotot	216 170	195 572	121 004	47 737
Satunnaiset kulut	- 196 412	- 108 986	- 160 443	- 34 399
Käyttöomaisuuden myyntivoitot ja fuusiovoitot	4 896	9 643	14 770	2 164
Käyttöomaisuuden myyntitappiot ja fuusiotappiot	- 5 025	- 17 224	- 1 858	- 207
KOKONAISTULOS	272 604	456 444	204 372	9 656
Tilinpäätössiirrot yhteensä	17 748	- 17 596	7 253	1 107
Laskennallinen palkkorjaus (palautus)	7 897	1326	43 141	173
TILIKAUDEN TULOS	298 252	440 174	254 791	10 936

1) pl. käyttöomaisuuden myyntivoitot ja fuusiovoitot

2) pl. käyttöomaisuuden myyntitappiot ja fuusiotappiot

Liitetaulukko 2. Informaatiopalvelujen tunnusluvut 2009, ennakko

TUNNUSLUVUT	Kustantaminen	Televiestintä	Ohjelmointi ja tietojärjestelmät	Radio- ja televisiotoiminta
Liiketoiminnan tuotot yhteensä, 1000 euroa	3 247 012	4 780 213	5 858 325	971 381
Jalostusarvo, 1000 euroa	1 250 323	1 979 287	2 953 190	353 867
Aineelliset nettoinvestoinnit, 1000 euroa	42 828	599 520	55 482	24 786
Jalostusarvo/henkilöstökulut	1,4	2,7	1,2	1,2
Käyttökate-%	10,6	26,3	9,6	7,1
Rahoitustulos-%	11,4	22,8	8,6	4
Nettotulos-%	7,8	7,9	3,9	- 0,6
Kokonaistulos-%	8,4	9,5	3,5	1

Tilinpäätöstilaston laatuseloste

1. Tilastotietojen relevanssi

Tilinpäätöstilaston ennakkotiedot vuodelta 2009 sisältää tietoja eri toimialojen tuloksen muodostumisesta ja kannattavuudesta. Keskeiset tunnusluvut on laskettu erikseen pk-sektorille ja koko toimialalle.

Tilastoyksikkönä on yritys. Kuvausalueen ulkopuolelle jäävät julkisen sektorin viranomaisyksiköt, voittoa tavoittelemattomat yhteisöt, rahoitus ja vakuutus toiminta sekä ne maatilatalouden yksiköt, jotka eivät toimi työnantajina. Lopullisesta tilastosta poiketen ennakkotilastossa ei ole mukana kuntien liikelaitosten tietoja. Yksilöivänä tunnuksena on yrityksen liike- ja yhteisötunnus eli y-tunnus.

Tilasto sisältää tuloslaskelman tiedot pääkohdittain, sekä näistä lasketut kannattavuuden keskeiset tunnusluvut. Ennakkotilastossa taseesta on julkaistu taseen loppusumma ja taseesta laskettuja tunnuslukuja. Lisäksi tilasto sisältää yritysten perus- ja luokittelutietoja, jotka saadaan Tilastokeskuksen yritysrekisteristä.

Tilastotietoja käytetään Suomen yrityssektorin rakenteiden, kannattavuuden ja kehityksen analysointiin ja seurantaan. Tietojen suurimpia käyttäjiä ovat elinkeinoelämän edustajat, tutkimuslaitokset, julkinen hallinto ja kansainväliset tahot kuten Euroopan komissio ja OECD. Tilastojen käyttöä ja luovuttamista koskevat yleiset salaussäännöt.

Tuloslaskelma

Tuloslaskelma esitetään ryhmitettynä siten, että siitä käy ilmi tuloksen muodostumisen kannalta keskeiset erät, käyttökate, liikevoitto, nettotulos ja kokonaistulos. Käyttöomaisuuden myyntivoitot ja fuusiovoitot sekä myyntitappiot ja fuusiotappiot esitetään satunnaisina erinä. Ennen käyttökatetta esitetty laskennallinen palkkakorjaus oikaistaan satunnaisten erien jälkeen ennen tilikauden tulosta. Tilikauden tulos on virallisen tuloslaskelman mukainen.

Tunnusluvut

Tunnusluvut on laskettu Yritystutkimusneuvottelukunnan ohjeita noudattaen niin pitkälle kuin se on tietosisällön puolesta mahdollista.

Liiketoiminnan laajuutta kuvaavat tunnusluvut

Liiketoiminnan tuotot yht. = Liikevaihto + liiketoiminnan muut tuotot – käyttöomaisuuden myyntivoitot – fuusiovoitot

Jalostusarvo = Käyttökate + henkilöstökulut yhteensä

Aineelliset nettoinvestoinnit = Aineellisten hyödykkeiden lisäykset – vähennykset

Kannattavuutta kuvaavat tunnusluvut

Käyttökate - % = $\frac{\text{Käyttökate}}{\text{Liiketoiminnan tuotot yhteensä}} \times 100$

Nettotulos - % = $\frac{\text{Nettotulos}}{\text{Liiketoiminnan tuotot yhteensä}} \times 100$

Kokonaistulos - % = $\frac{\text{Kokonaistulos}}{\text{Liiketoiminnan tuotot yhteensä}} \times 100$

Rahoitustulos - % = $\frac{\text{Käyttökate} + \text{rahoitustuotot} - \text{rahoituskulut} + \text{verot}}{\text{Liiketoiminnan tuotot yhteensä}} \times 100$

Kokonaispääoman tuotto % = $\frac{\text{Nettotulos} + \text{rahoituskulut} + \text{verot}}{\text{Taseen loppusumma}} \times 100$

Tehokkuutta kuvaavat tunnusluvut

Jalostusarvo / henkilöstökulut

Rahoitusta kuvaavat tunnusluvut

$$\text{Omanavaraisuusaste} = \frac{\text{Oma pääoma} + \text{tilinpäättösiirtojen keräys}}{\text{Tase} - \text{saadut ennakkomaksut}} \times 100$$

$$\text{Kokonaisvelat / liikevaihto} = \frac{\text{Vieras pääoma} - \text{saadut ennakkomaksut}}{\text{Liikevaihto}} \times 100$$

Yritys

Tilastoyksikkönä on yritys. Yrityksellä tarkoitetaan yhden tai useamman henkilön yhdessä harjoittamaa taloudellista toimintaa, joka tähtää kannattavaan tulokseen. Yrityksiä ovat:

- ammatin- ja liikkeenharjoittajat, jotka toimivat omalla nimellään tai rekisteröidyllä toiminimellä,
- oikeushenkilöt (esim. osakeyhtiö, kommandiittiyhtiö, avoin yhtiö, osuuskunta, säästöpankki ja taloudellinen yhdistys),
- valtion ja kuntien liikelaitokset.

Toimialaluokitus

Käytetty toimialaluokitus on Toimialaluokitus 2008 (Tilastokeskus, käsikirjoja 4, Helsinki 2008). Toimialaluokitus 2008 perustuu EU:n toimialastandardiin NACE Rev.2:een siten, että NACE:n nelinumerotaso on tarkennettu kansallisia tarpeita varten viidennellä numerolla.

Tilastoja voidaan tuottaa tarkimmalla toimialatasolla tietojen salaussääntöjen puitteissa.

Oikeudellinen muoto

Käytetty oikeudellinen eli juridinen muoto on yritysrekisterin käyttämä luokitus. Verohallinnon asiakastietokannassa olevat oikeudelliset muodot muutetaan Yritys- ja toimipaikkarekisterissä YTR:n käyttämän luokituksen mukaiseksi.

Kokoluokitus

EU:n komission suositus (6.5.2003) pienten ja keskisuurten (PK) yritysten määritelmästä (2003/361/EY, Euroopan yhteisöjen virallinen lehti N:o L 124/2003) määrittelee PK -yritykset sekä pienet yritykset seuraavien sääntöjen mukaan

1. Pienet ja keskisuuret yritykset määritellään yrityksiksi,
 - joiden palveluksessa on vähemmän kuin 250 työntekijää ja joiden
 - vuosiliikevaihto on enintään 50 miljoonaa euroa tai
 - taseen loppusumma on enintään 43 miljoonaa euroa ja
 - jotka täyttävät kohdassa 4 määritellyn perusteen riippumattomuudesta.
2. Pieni yritys määritellään yritykseksi,
 - jonka palveluksessa on vähemmän kuin 50 työntekijää ja jonka
 - vuosiliikevaihto on enintään 10 miljoonaa euroa tai
 - taseen loppusumma on enintään 10 miljoonaa euroa ja
 - joka täyttää kohdassa 4 määritellyn perusteen riippumattomuudesta.
3. Mikroyritys määritellään yritykseksi,
 - jonka palveluksessa on vähemmän kuin 10 työntekijää ja jonka
 - vuosiliikevaihto on enintään 2 miljoonaa euroa tai
 - taseen loppusumma on enintään 2 miljoonaa euroa ja
 - joka täyttää kohdassa 4 määritellyn perusteen riippumattomuudesta.
4. Riippumattomia yrityksiä ovat ne yritykset, joiden pääomasta tai äänivaltaisista osakkeista 25 prosenttia tai enemmän ei ole yhden sellaisen yrityksen omistuksessa tai sellaisten yritysten yhteisomistuksessa, joihin ei voida soveltaa tilanteen mukaan joko PK -yrityksen tai pienen yrityksen määritelmää.

Suuruusluokkien liikevaihto- ja taseen loppusumman rajoja tarkistettiin vuonna 2003. Suuruusluokkien tiedot edellisiin vuosiin eivät ole tästä johtuen täysin vertailukelpoisia.

Tietolähde

Rakennetilastojen pääasiallinen tietolähde on verohallinnon elinkeinoverotusaineistot, joita täydennetään puuttuvien tietojen osalta Tilastokeskuksen omalla kyselylomakkeella ja virallisen tilinpäätöksen tiedolla.

Tilinpäätöstilastot on laadittu vuodesta 2000 lähtien 30.12.1997 voimaan tullutta uutta kirjanpitolakia ja -asetusta noudattaen (Kirjanpitolaki ja -asetus 30.12.1997 / 1336)

Tärkeimmät Tilinpäätöstilastojen laadintaan vaikuttavat tilastoalan asetukset ovat seuraavat:

1. Yritystoiminnan rakennetilastoasetus. Keskeinen vuosittaisten yritystoiminnan tilastojen laatimista ohjaava asetus Euroopan parlamentin ja neuvoston asetus (EY) No 295/2008.
2. Tilastoyksikköasetus. Yritystoiminnan tilastoinnissa sovellettava tilastoyksiköitä koskeva asetus Euroopan neuvoston asetus No 696/93.
3. Toimialaluokitusasetus. Toimialaluokitus 2008 perustuu Euroopan unionin yhteiseen toimialaluokitukseen, NACE Rev.2:een, jota on tarkennettu kansallisia tarpeita varten viidennellä tasolla.

2. Tilastotutkimuksen menetelmäkuvaus

Tilaston peruskehikon muodostaa Tilastokeskuksen yritys- ja toimipaikkarekisteri. Yritysrekisteristä saadaan tilaston keskeiset luokitusmuuttujat kuten toimiala, sektori, oikeudellinen muoto, omistajatyyppejä, alue sekä henkilöstön määrä ja suuruusluokka. Tilinpäätöstilastoon yritykset on valittu käyttäen samoja rajoituksia toiminta-ajan, henkilöstön ja liikevaihdon suhteen kuin yritysrekisterissä. Myös yhdenkertaista kirjanpitoa pitävät ammatinharjoittajat sisältyvät tilinpäätöstilastoon.

Tilinpäätöstilaston aineisto perustuu verohallinnon elinkeinoverotusaineistoon ja Tilastokeskuksen yritystiedusteluun. Elinkeinoverotusaineisto sisältää kaikkien elinkeinoverotuslain alaisten yritysten ja ammatinharjoittajien tilinpäätöstiedot. Se on ollut Tilastokeskuksen käytettävissä vuodesta 1994 lähtien.

Omalla tiedustelulla kerätään vuosittain tietoja noin 6 000 yritykseltä. Tiedustelun piiriin kuuluvat toimialojen Kaivostoiminta ja louhinta, Teollisuus, Sähkö-, kaasun- ja lämpöhuolto sekä Vesihuolto, viemäri- ja jätevesihuolto ja muu ympäristön puhtaanapito kaikki yli 50 henkilöä työllistävät yritykset. 10 – 50 henkilöä työllistävistä yrityksistä tiedusteluun on valittu yritykset satunnaisotannalla. Muiden toimialojen kaikki yli 100 henkilöä työllistävät yritykset kuuluvat tiedustelun piiriin ja 10 – 100 henkilöä työllistävistä yrityksistä tiedusteluun on valittu yritykset satunnaisotannalla. Tiedustelun piiriin kuuluu myös joitain henkilöstömäärältään pienempiä yrityksiä sekä kaikki kunnalliset liikelaitokset.

Omalla tiedustelulla kerätään vuosittain tietoja pääsääntöisesti vähintään 20 henkeä työllistäviltä yrityksiltä. Lisäksi tiedustelun piiriin kuuluu 10–20 henkilöä työllistäviä yrityksiä, jotka ylittävät vuosittain ja toimialoiltaan muuttuvat liikevaihtorajat. Omassa tiedustelussa kerätään investointitietoja ja muita tilinpäätöksen lisätietoja. Oman kyselyn aineistoa tarkistetaan erilaisilla aineiston sisäisillä loogisuus- ja suhdelukusteilla. Tietoja verrataan myös muihin tietolähteisiin. Patentti- ja rekisterihallituksen elektronista kuva-arkistoa käytetään tietojen tarkistamisessa.

3. Tietojen oikeellisuus ja tarkkuus

Tilinpäätöstilasto sisältää kattavasti tiedot kaikista liikeyrityksistä lähes kaikilta toimialoilta. Maatilataloudesta ovat mukana työnantajina toimivat tilat. Tilinpäätöstilasto ei sisällä seuraavien toimialojen tietoja: 12, 64, 65, 66, 84, 851, 852, 853, 854, 85591, 856, 86210, 91010, 94 (toimialaluokitus 2008). Otokaseen kuuluvien yritysten tiedot tarkistetaan yrityskohtaisesti. Vähintään 20 henkilöä työllistävien yritysten tiedot tarkistetaan yrityskohtaisesti. Pienempien ja vastaamattomien yritysten tuloslaskelmatiedot saadaan verohallinnon elinkeinoverotusaineistosta ja muista hallinnollisista aineistoista. Yritysten luokitustiedot kerätään pääsääntöisesti Tilastokeskuksen yritys- ja toimipaikkarekisteristä.

Elinkeinoverotusaineisto on tärkeä tilaston tietolähde. Aineiston laatu tarkistetaan ja korjataan ohjelmallisesti. Liikevaihdon mukaan noin kahdelle prosentille yrityksistä tiedot imputoidaan käyttäen vastaajaluovuttaja -menetelmiä. Myös kyselyn ulkopuolisten yritysten omaan kyselyyn sisältyvät lisätiedot imputoidaan käyttäen malliluovuttaja -menetelmää.

Liiketoiminnan kuukausikuvaajien liikevaihto on laskettu verohallinnon maksuvalvonta-aineistosta. Liikevaihdon määrittely arvonlisäveroilmoituksessa ei täysin vastaa tuloslaskelman liikevaihtoa.

Tilinpäätöstilastossa yritysten kokoluokitteluna on käytetty EU:n komission suositusta. Tämän johdosta jakautuminen kokoluokkiin eroaa Suomen yritykset -julkaisussa esitetyistä luvuista. Pääasiallinen syy on ehto riippumattomuudesta. Suomen yritykset -julkaisussa pienet ja keskiuuret yritykset on määritelty vain henkilökunnan perusteella.

4. Julkaistujen tietojen ajantasaisuus ja oikea-aikaisuus

Yritysten tilinpäätöstilastosta julkaistaan vuosittain ennakkolliset ja lopulliset tilastot. Ennakkotiedot valmistuvat tilastovuotta seuraavan vuoden syyskuussa ja lopulliset tämän jälkeen helmikuussa.

Tilinpäätöstilastoa on laadittu vuodesta 1974.

5. Tietojen saatavuus

Tilinpäätöstietoja on saatavissa toimialoittain ja suuruusluokittain Tilastokeskuksen internet-sivuilta.

6. Tietojen vertailukelpoisuus

Tilastotietojen eri ajankohtien vertailukelpoisuuteen vaikuttaa kirjanpitolain muutokset. Vuoden 2003 tilastossa otettiin käyttöön laskennallinen palkkakorjaus. Palkkakorjaus on tehty pienille yrityksille, joilla yrittäjien tekemä palkaton työpanos on suuri. Palkkakorjaus parantaa yritysten välistä vertailtavuutta. Tiedot on julkaistu siten, että tiedot on saatavissa myös ilman palkkakorjausta.

7. Tietojen selkeys ja eheys/yhtenäisyys

Tilastotiedoista on saatavilla vuoden 2002 toimialaluokituksella yhtenäinen aikasarja 1999 - 2008. Kuitenkin yhtenäisyyttä muihin tilastoihin rajoittavat käsitteelliset ja menetelmälliset asiat:

1. Liiketoiminnan kuukausikuvaajien liikevaihto on laskettu verohallinnon maksuvalvonta-aineistosta. Liikevaihdon määrittely arvonlisäveroilmoituksessa ei täysin vastaa tuloslaskelman liikevaihtoa.
2. Yritys- ja toimipaikkarekisterin tilastoissa yritysten määrä on suurempi kuin rakennetilaston tilinpäätöstilastossa. Ero syntyy pääasiassa rahoitus- ja vakuutustoiminnan sekä julkisen hallinnon yritysten puuttumisesta tilinpäätöstilaston luvuista. Myös yritysten luokittelussa toimialoille on jonkin verran eroja. Toimialoittaiset luvut saattavat poiketa yritys- ja toimipaikkarekisterin luvuista myös fuusiokorjausten erilaisesta ajoituksesta johtuen. Tilinpäätöstilastossa fuusiokorjaukset tehdään tapahtumavuonna, mutta yritys- ja toimipaikkarekisterissä vasta seuraavana vuonna. Yritys- ja toimipaikkarekisteri ei myöskään tilastoi kunnallisia liikelaitoksia.
3. Tilinpäätöstilastossa yritysten kokoluokitteluna on käytetty EU:n komission suositusta. Tämän johdosta jakautuminen kokoluokkiin eroaa Yritys- ja toimipaikkarekisterin tilastoissa esitetyistä luvuista. Pääasiallinen syy on ehto riippumattomuudesta. Yritys- ja toimipaikkarekisterin tilastoissa pienet ja keskiuuret yritykset on määritelty vain henkilökunnan perusteella.
4. Kansantalouden tilinpidon toimialoittainen arvonlisäys perushintaan poikkeaa tilinpäätöstilaston jalostusarvosta, koska kansantalouden tilinpidon laskelmat laaditaan toimipaikoittain. Tilinpäätöstilastojen jalostusarvon laskenta pohjautuu yritystason tietoihin.

Lisätietoja

Ville Tolkki (09) 1734 2925
Vastaava tilastojohtaja:
Leena Storgårds
rakenne.tilastot@tilastokeskus.fi
www.tilastokeskus.fi

Asiakaspalaute: www.tilastokeskus.fi/palaute