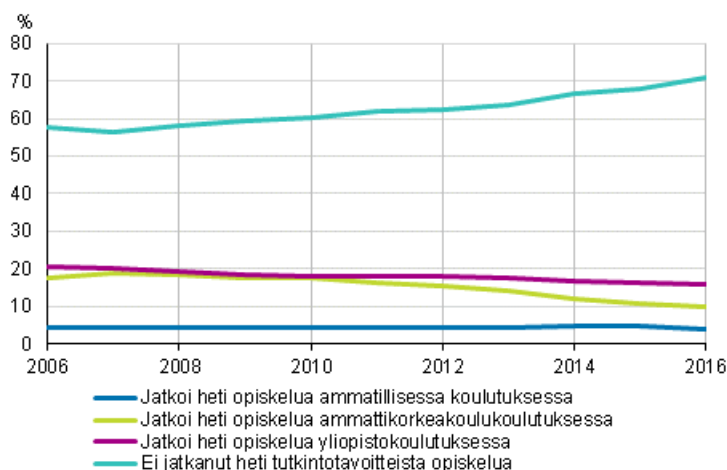


Koulutukseen hakeutuminen 2016

Vain kolmannes uusista ylioppilaista sijoittui välittömästi jatko-opintoihin, peruskoulun päättäneistä opintoja jatkoivat lähes kaikki

Tilastokeskuksen koulutustilastojen mukaan vuoden 2016 uusien ylioppilaiden välitön pääsy jatko-opintoihin oli aiempaa vaikeampaa, alle kolmasosa jatkoi välittömästi tutkintotavoitteista opiskelua. Kymmenessä vuodessa jatko-opintojen ulkopuolelle jääneiden osuus uusista ylioppilaista on kasvanut 57 prosentista 71 prosenttiin. Jatko-opiskelupaikkaa haki 75 prosenttia ylioppilaista. Lähes jokaiselle vuoden 2016 peruskoulun päättäneelle välitön jatko-opiskelupaikka löytyi, vain 2,5 prosenttia jäi koulutuksen ulkopuolelle.

Ylioppilaiden välitön sijoittuminen jatkokoulutukseen 2006–2016, %



Vuoden 2016 uusista ylioppilaista yliopistokoulutuksessa jatkoi välittömästi vajaa 16 prosenttia, ammattikorkeakoulukoulutuksessa 10 prosenttia ja ammatillisessa koulutuksessa 4 prosenttia. Erityisesti naisten osuus jatko-opintojen ulkopuolelle jääneistä kasvoi edellisestä vuodesta, 4 prosenttiyksikköä. Uusista naisylioppilasta koulutuksen ulkopuolelle jäi 74 prosenttia. Miesylioppilaat sijoittuivat naisia useammin yliopisto- ja ammattikorkeakoulukoulutukseen, korkeakoulukoulutuksen aloitti miehistä 32 prosenttia ja naisista 21 prosenttia. Ammatillisen koulutuksen ylioppilasvuonna aloitti miehistä 2 prosenttia ja naisista 5 prosenttia.

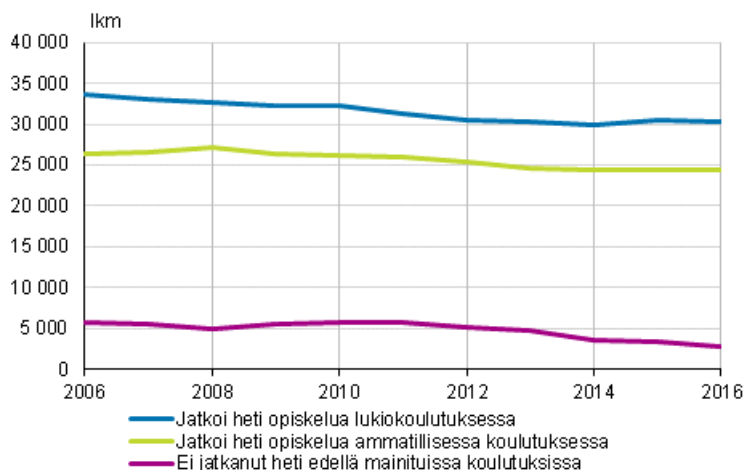
Uudeltamaalta ylioppilaaksi valmistuneista jäi eniten, 75 prosenttia, jatko-opintojen ulkopuolelle ja Pohjanmaalta valmistuneista vähiten, 58 prosenttia. Pohjanmaalla ylioppilastutkinnon suorittaneista yliopistokoulutukseen ja ammattikorkeakoulukoulutukseen sijoittui molempiin 20 prosenttia, eniten koko maassa. Ammatilliseen koulutukseen sijoittuneiden osuus oli maan suurin, 7 prosenttia, Pohjois-Karjalan uusilla ylioppilailla. Tilasto ei sisällä tietoja ulkomaisiin koulutuksiin sijoittumisesta. Esimerkiksi Ahvenanmaalta valmistuneet jatkavat usein opintojaan Ruotsissa.

Vuoden 2016 uusista ylioppilaista 73 prosenttia haki korkeakouluihin, naisista 75 prosenttia ja miehistä 72 prosenttia. Vain yliopistokoulutukseen hakijoiden osuus kasvoi edelliseen vuoteen nähden 4 prosenttiyksikköä, nyt 41 prosenttia ylioppilaista haki vain yliopistoon. Vain ammattikorkeakoulukoulutukseen haki 18 prosenttia ja 15 prosenttia haki samanaikaisesti sekä ammattikorkeakoulu- että yliopistokoulutukseen. Kaikkiaan korkeakoulukoulutukseen hakeneiden uusien ylioppilaiden osuus oli hieman pienempi kuin edellisenä vuonna, jolloin se oli 75 prosenttia. Toisen asteen ammatilliseen koulutukseen haki uusista ylioppilaista 2 prosenttia.

Peruskoulun 9. luokan päättäneistä lähes kaikki jatkoivat koulutuksessa

Peruskoulun 9. luokan päättäneitä oli vuonna 2016 noin 57 600. Lähes kaikki peruskoulun 9. luokan päättäneet hakivat välittömästi jatko-opintoihin, hakematta jätti vain 0,1 prosenttia. Tytöistä 63 prosenttia haki ensisijaisesti lukioon. Pojista 55 prosenttia haki ensisijaisesti toisen asteen ammatilliseen koulutukseen.

Peruskoulun päättäneiden välitön sijoittuminen jatkokoulutukseen 2006–2016

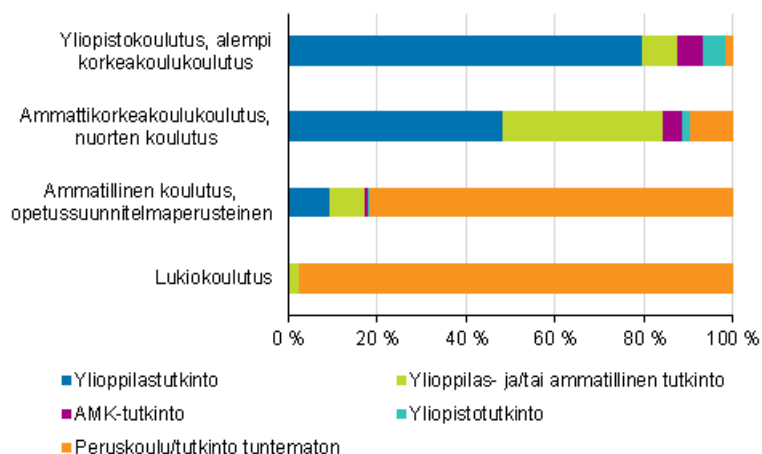


Tutkintoon johtavassa koulutuksessa aloittaneiden peruskoulun päättäneiden osuus kasvoi edellisestä vuodesta 95 prosenttiin. Kymmenessä vuodessa osuus on kasvanut 4 prosenttiyksikköä. Päättäneistä 53 prosenttia jatkoi lukiossa ja 42 prosenttia toisen asteen ammatillisessa koulutuksessa. Tutkintoon johtavien koulutusten ulkopuolelle jääneet sijoittuivat valmentaviin tai valmistaviin koulutuksiin tai peruskoulun lisäopetukseen (10-luokka). Kaikkiaan 1 400 nuorta jäi koulutusten ulkopuolelle.

Alemman korkeakoulututkinnon aloittaneista joka kymmenes suorittanut korkeakoulututkinnon

Vuonna 2016 alemman korkeakoulututkinnon aloittaneista oli pohjakoulutuksena toisen asteen tutkinto 87 prosentilla; ylioppilastutkinto 79 prosentilla, toisen asteen ammatillinen tutkinto 2 prosentilla ja molemmat 6 prosentilla. Aiemmin suoritettu korkea-asteen tutkinto oli 12 prosentilla uusista opiskelijoista.

Uudet opiskelijat aloittamansa koulutuksen ja aikaisemman tutkinnon mukaan 2016, %



Ammattikorkeakoulututkinnon nuorten koulutuksen aloittaneista oli pohjakoulutuksena toisen asteen tutkinto 84 prosentilla; ylioppilastutkinto 48 prosentilla, toisen asteen ammatillinen tutkinto 23 prosentilla ja molemmat 13 prosentilla.

Nuorille suunnatun opetussuunnitelmaperusteisen ammatillisen peruskoulutuksen aloittaneista 81 prosenttia oli peruskoulun suorittaneita, yksi kymmenestä oli suorittanut ylioppilastutkinnon ja loput jonkun muun tutkinnon. Näyttötutkintoon valmistavan ammatillisen koulutuksen aloittaneista ammatillisen koulutuksen aiemmin suorittaneita oli vajaa puolet. Tarkempia tietoja tutkintoon johtavan koulutuksen hakeneiden ja uusien opiskelijoiden pohjakoulutuksesta koulutusasteen, koulutusalan (Kansallinen koulutusluokitus 2016) ja sukupuolen mukaan löytyy [tietokantataulukoista](#).

Sisällys

Taulukot

Liitetaulukot

Liitetaulukko 1. Peruskoulun 9. luokan päättäneiden välitön sijoittuminen jatko-opintoihin 2000 - 2016.....	5
Liitetaulukko 2. Uusien ylioppilaiden välitön sijoittuminen jatko-opintoihin 2005 - 2016.....	5
Laatuseloste: Koulutukseen hakeutuminen.....	6

Liitetaulukot

Liitetaulukko 1. Peruskoulun 9. luokan päättäneiden välitön sijoittuminen jatko-opintoihin 2000 - 2016

Valmistumisvuosi	Peruskoulun 9. luokan päättäneet		Jatkoi opiskelua lukiokoulutuksessa		Jatkoi opiskelua toisen asteen ammatillisessa koulutuksessa		Ei jatkanut tutkintotavoitteista opiskelua ¹⁾	
	Yhteensä	%	Yhteensä	%	Yhteensä	%	Yhteensä	%
2000	66 278	100,0	35 603	53,7	24 054	36,3	6 621	10,0
2001	63 986	100,0	34 729	54,3	23 070	36,1	6 187	9,7
2002	61 477	100,0	33 688	54,8	22 581	36,7	5 208	8,5
2003	60 834	100,0	33 512	55,1	22 483	37,0	4 839	8,0
2004	63 523	100,0	34 380	54,1	24 374	38,4	4 769	7,5
2005	63 297	100,0	33 706	53,3	24 925	39,4	4 666	7,4
2006	65 838	100,0	33 666	51,1	26 374	40,1	5 798	8,8
2007	65 235	100,0	33 152	50,8	26 548	40,7	5 535	8,5
2008	64 740	100,0	32 743	50,6	27 100	41,9	4 897	7,6
2009	64 137	100,0	32 200	50,2	26 427	41,2	5 510	8,6
2010	64 215	100,0	32 352	50,4	26 153	40,7	5 710	8,9
2011	63 194	100,0	31 368	49,6	26 064	41,2	5 762	9,1
2012	61 059	100,0	30 539	50,0	25 360	41,5	5 160	8,5
2013	59 581	100,0	30 267	50,8	24 516	41,1	4 798	8,1
2014	57 853	100,0	29 857	51,6	24 357	42,1	3 639	6,3
2015	58 224	100,0	30 558	52,5	24 332	41,8	3 334	5,7
2016	57 615	100,0	30 364	52,7	24 459	42,5	2 792	4,8

1) Peruskoulun päättäneet saattavat aloittaa tutkintoon johtamattomassa koulutuksessa kuten peruskoulun lisäopetuksessa tai valmistavissa tai valmentavissa koulutuksissa

Liitetaulukko 2. Uusien ylioppilaiden välitön sijoittuminen jatko-opintoihin 2005 - 2016

Valmistumisvuosi	Ylioppilaat		Jatkoi opiskelua toisen asteen ammatillisessa koulutuksessa		Jatkoi opiskelua ammattikorkeakoulukoulutuksessa		Jatkoi opiskelua yliopistokoulutuksessa		Ei jatkanut tutkintotavoitteista opiskelua	
	Yhteensä	%	Yhteensä	%	Yhteensä	%	Yhteensä	%	Yhteensä	%
2005	34 337	100,0	1 490	4,3	6 262	18,2	6 702	19,5	19 883	57,9
2006	33 091	100,0	1 398	4,2	5 766	17,4	6 774	20,5	19 153	57,9
2007	33 420	100,0	1 412	4,2	6 366	19,0	6 725	20,1	18 917	56,6
2008	32 936	100,0	1 396	4,2	6 087	18,5	6 287	19,1	19 166	58,2
2009	33 011	100,0	1 476	4,5	5 842	17,7	6 025	18,3	19 668	59,6
2010	32 681	100,0	1 365	4,2	5 676	17,4	5 923	18,1	19 717	60,3
2011	32 801	100,0	1 374	4,2	5 300	16,2	5 850	17,8	20 277	61,8
2012	31 996	100,0	1 324	4,1	5 005	15,6	5 680	17,8	19 987	62,5
2013	32 119	100,0	1 409	4,4	4 595	14,3	5 647	17,6	20 468	63,7
2014	32 060	100,0	1 585	4,9	3 778	11,8	5 302	16,5	21 395	66,7
2015	31 077	100,0	1 474	4,7	3 347	10,8	5 090	16,4	21 166	68,1
2016	30 980	100,0	1 191	3,8	3 078	9,9	4 807	15,5	21 904	70,7

Laatuseloste: Koulutukseen hakeutuminen

1. Tilastotietojen relevanssi

Tilasto kuvaa perusasteen jälkeiseen tutkintoon johtavaan koulutukseen hakeutumista ja pääsyä. Tilastossa on tietoja koulutukseen hakeneiden ja uusien opiskelijoiden määristä, heidän aikaisemmasta koulutuksestaan ja yhtä aikaa eri koulutussektoreille hakeneista. Lisäksi tilastossa kuvataan peruskoulun päättäneiden ja uusien ylioppilaiden sijoittumista jatko-opintoihin heti tutkinnon suorittamisen jälkeen. Tietoja käytetään mm. koulutuksen suunnittelussa, tutkimuksessa ja arvioinnissa.

Toisen asteen koulutukseen hakeneella tarkoitetaan tässä aineistossa henkilöä, joka on peruskoulun jälkeisen toisen asteen lukio- tai ammatillisen koulutuksen yhteishaussa ensisijaisesti hakenut johonkin tilastovuonna alkavaan tutkintoon johtavaan koulutukseen. Korkeakoulukoulutukseen hakeneella tarkoitetaan henkilöä, joka on hakenut tilastovuonna alkavaan ammattikorkeakoulu- tai yliopistokoulutukseen yhteishaussa tai yhteishaun ulkopuolella. Mikäli yhteishaun ulkopuoliseen koulutukseen hakeneista ei ole ollut saatavissa tietoja, korvaavaksi hakijatiedoksi on tilastoitu yhteishaun ulkopuolisen koulutuksen uudet opiskelijat. Sama henkilö voi hakea useisiin valintayksiköihin yhteishaussa ja yhteishaun ulkopuolella.

Lukiokoulutuksen ja ammattikorkeakoulukoulutuksen uusilla opiskelijoilla tarkoitetaan 20.9. tilastovuonna opiskelemissa olleita, jotka olivat tilastovuonna tulleet kirjoille oppilaitoksen tiettyyn koulutukseen 1.1.–20.9. Ammatillisen koulutuksen uusilla opiskelijoilla tarkoitetaan kalenterivuoden aikana oppilaitoksiin kirjoille tulleita opetussuunnitelmaperusteisen ammatillisen peruskoulutuksen opiskelijoita ja näyttötutkintoon valmistavan koulutuksen opiskelijoita sekä niitä opiskelijoita, jotka ovat solmineet oppisopimuksen kalenterivuoden aikana. Yliopistokoulutuksen uusilla opiskelijoilla tarkoitetaan alemman tai ylemmän korkeakoulututkinnon aloittaneita, 20.9. tilastovuonna opiskelemissa olleita.

Tietoja tuotetaan mm. koulutusasteen ja -alan mukaan sekä alueluokituksilla.

Tiedot hakeneista ja peruskoulun päättäneistä perustuvat Opetushallituksen toisen asteen ja korkeakoulutuksen hakerekistereihin. Tiedot ylioppilaista perustuvat Ylioppilastutkintolautakunnan tietoihin. Tiedot uusista opiskelijoista ja opiskelijoista ovat Tilastokeskuksen koulutuksen järjestäjien kautta oppilaitoksilta tai suoraan oppilaitoksilta keräämiä tietoja. Tiedot aikaisemmasta koulutuksesta ja suoritetuista tutkinnoista perustuvat Tilastokeskuksen tutkintorekisterin tutkintotietoihin. Tämän tilaston laatimista varten ei ole suoritettu erillistä tiedonkeruuta.

Tilastolain 280/2004 (muut. 361/2013) mukaan valtion tilastotoimen tehtävänä on huolehtia yhteiskuntaolojen ja niiden kehitystä kuvaavien tilastojen laatimisesta yleistä käyttöä varten. Laki Tilastokeskuksesta (48/1992) osoittaa tehtävän kuuluvan Tilastokeskukselle. Tilastokeskuksen työjärjestyksen mukaan väestö- ja elinolotilastot -tulosityksikkö tuottaa kyseisiä tilastoja mm. koulutuksesta ja työssäkäynnistä.

2. Tilastotutkimuksen menetelmäkuvaus

Tilasto perustuu koulutukseen hakeneita, uusia opiskelijoita, opiskelijoita ja tutkinnon suorittaneita kuvaaviin henkilöperusteisiin aineistoihin. Aineistot ovat kokonaisaineistoja.

Perusjoukkoina tässä tilastossa ovat: eri koulutussektoreille hakeneet joko koulutussektorin ja koulutusalan mukaan tai vain koulutussektorin mukaan, uudet opiskelijat koulutussektorin ja koulutusalan mukaan tai vain koulutussektorin mukaan, peruskoulun tilastovuonna päättäneet ja ylioppilastutkinnon tilastovuonna suorittaneet (sis. kansainväliset ylioppilastutkinnot). Aineistoissa ovat mukana vain ne henkilöt, joilla on suomalainen henkilötunnus. Tästä syystä luvut ovat usein pienempiä kuin muissa koulutustilastoissa. Luvut voivat olla muihin koulutustilastoihin verrattuna pienempiä myös siitä syystä, että tilastoon on henkilö laskettu vain yhden kerran koulutussektorin, koulutusasteen tai koulutusalan mukaan.

3. Tietojen oikeellisuus ja tarkkuus

Tietojen käsittelyprosessin aikana tilaston perustana olevien koulutukseen hakeneiden, opiskelija- ja työssäkäyntitietojen korkea laatu varmistetaan useiden erilaisten tilastollisten tarkistusohjelmien avulla sekä vertailuilla aiempiin vastaaviin tilastoihin ja muihin tietolähteisiin.

Toisen asteen koulutuksen hakuaineisto sisältää yhteishaun lisäksi tietoja myös lukioon valmistavaan ja ammatilliseen koulutukseen valmentavaan koulutukseen sekä lisäopetukseen (10-luokka) hakeneista ja valituista vuodesta 2014 lähtien. Aineisto ei sisällä yhteishaun ulkopuolista tutkintoon johtavaa koulutusta. Sen vuoksi korvaavaksi tiedoksi hakija-aineistoihin on hakijoiksi tilastoitu yhteishaun ulkopuolisen koulutuksen uudet opiskelijat. Uusien opiskelijoiden määrä on useimmiten pienempi kuin ko. koulutukseen hakeneiden määrä.

Tilasto ei sisällä tietoja ulkomaisiin koulutuksiin sijoittumisesta. Esimerkiksi Ahvenanmaalta valmistuneet ovat usein jatkaneet opintoja Ruotsissa.

4. Julkaistujen tietojen ajantasaisuus ja oikea-aikaisuus

Tilastot koulutukseen hakeutumisesta ovat lopullisia ja ilmestyvät vuosittain 12 kuukautta viiteajankohdan jälkeen.

5. Tietojen saatavuus ja läpinäkyvyys/selkeys

Tietoja julkaistaan Tilastokeskuksen verkkosivuilla. Tarkempia tietoja voi kysellä myös suoraan Koulutustilastot-vastuualueelta, jossa tilasto laaditaan. Aineistosta on mahdollista tehdä tilauksesta erityisselvityksiä.

Vuoden 2015 tiedot ammatilliseen ja lukiokoulutukseen hakeneista ja peruskoulun päättäneistä eivät sisälly vuoden 2016 julkistukseen, koska tietoja ei saatu julkistamiseen mennessä. Tiedot on päivitetty tietokantataulukoihin vuonna 2017.

Lisää tietoa tilastossa käytetyistä käsitteistä löytyy Tilastokeskuksen käsitteietokannasta. Tilastoissa käytetyt luokitukset löytyvät Tilastokeskuksen verkkosivuilta.

6. Tilastojen vertailukelpoisuus

Tilastotietoja on tuotettu 1990-luvulta lähtien vuosittain. Yliopistoihin hakeneista ja hyväksytyistä on tietoja 1980-luvun alusta lähtien.

7. Selkeys ja eheys/yhtenäisyys

Tilastotiedot perustuvat samoihin tietolähteisiin ja ne on laadittu samoja periaatteita noudattaen kuin Tilastokeskuksen koulutussektoreittain laaditut tilastot. Näitä tilastoja voidaan hyvin käyttää rinnan, kunhan otetaan huomioon tilastojen erityispiirteet.

Opetushallitus ylläpitää koulutukseen hakeneiden rekisteriaineistoja ja julkaisee niistä tilastoja, joiden tiedot voivat poiketa Tilastokeskuksen tilastoista sen vuoksi, että niissä käytetyt käsitteet ja määritelmät poikkeavat toisistaan.

Lisätietoja

Anna Loukkola 029 551 3678
Vastaava tilastojohtaja:
Jari Tarkoma

koulutustilastot@tilastokeskus.fi
www.tilastokeskus.fi
Lähde: Koulutustilastot. Tilastokeskus

Asiakaspalaute: www.tilastokeskus.fi/palaute

Tietopalvelu ja viestintä, Tilastokeskus
puh. 029 551 2220
www.tilastokeskus.fi

Julkaisutilaukset, Edita Publishing Oy
puh. 020 450 05
asiakaspalvelu.publishing@edita.fi
www.editapublishing.fi

ISSN 1796-0479
= Suomen virallinen tilasto
ISSN 1799-4500 (pdf)