

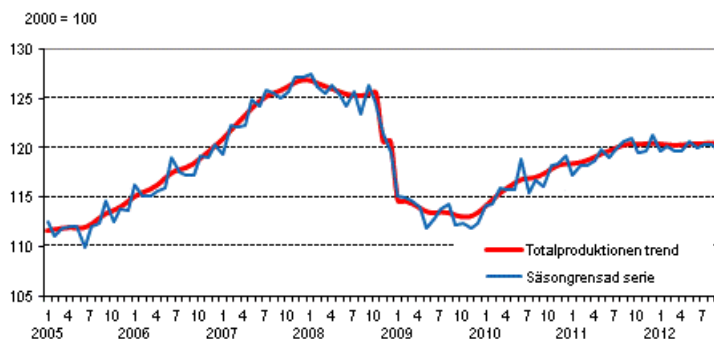
Konjunkturindikator för produktionen

2012, september

Produktionen inom samhällsekonomin minskade i september 2012

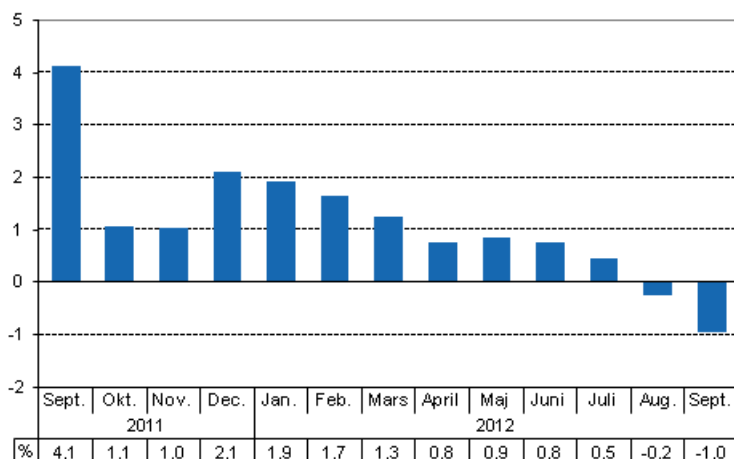
Den säsongrensade produktionen minskade i september med 0,5 procent från föregående månad. Den arbetsdagskorrigerade produktionen minskade med en procent från motsvarande månad året innan. Den arbetsdagskorrigerade produktionen för augusti minskade enligt de reviderade uppgifterna med 0,2 procent (tidigare -0,6 %) från augusti året innan.

Produktionens volym 2005–2012, trend och säsongrensad serie



Serierna i konjunkturindikatorn för produktionen säsongrensas med Tramo/Seats-metoden. De senaste observationerna i de säsong- och slumpvariationsrensade serierna (säsongrensad serie och trendserie) revideras i och med nya observationer i säsongrensningens metoderna. Revideringarna kan vara stora särskilt i konjunkturvändningarna, vilket man bör beakta vid användningen av säsongrensade uppgifter och trenduppgifter. Information om säsongrensning: http://www.tilastokeskus.fi/til/tramo_seats_sv.html

Den arbetsdagskorrigerade förändringen i produktionen från motsvarande månad året innan, %



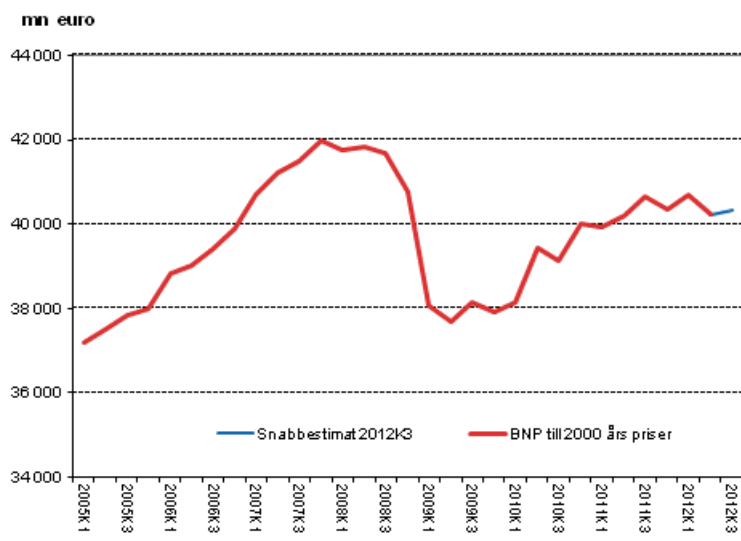
Tjänsterna minskade med en procent från september 2011. Förädlingen uppskattas ha legat på samma nivå som året innan. Primärproduktionen minskade med fem procent. Förädlingen omfattar industri och byggverksamhet. Tjänsterna omfattar handel, hotell- och restaurangverksamhet, samfärdsel, företagstjänster samt fastighets-, uthyrnings- och forskningstjänster, finansierings- och försäkringsverksamhet och offentliga tjänster. Med primärproduktion avses jordbruk, jakt, skogsbruk och fiske.

Uppskattad utveckling av bruttonationalprodukten och sysselsättningen under tredje kvartalet 2012

Den säsongrensade bruttonationalprodukten uppskattas ha ökat med 0,3 procent från föregående kvartal. Enligt den arbetsdagskorrigerade serien minskade BNP med 0,8 procent jämfört med motsvarande kvartal året innan. Antalet sysselsatta uppskattas ha ökat med 0,4 procent och antalet arbetade timmar ha minskat med 0,1 procent från tredje kvartalet 2011.

Uppgifterna baserar sig på preliminära uppgifter om konjunkturindikatorn för produktionen. [Kvartalsräkenskaper](#) med detaljerade uppgifter publiceras nästa gång 5.12.2012.

Snabbestimat, som säsongrensats, till 2000 års priser



Innehåll

Revideringar i denna statistik.....	5
-------------------------------------	---

Revideringar i denna statistik

Revideringen av årliga volymändringarna, %

		2012M01	2012M02	2012M03	2012M04	2012M05	2012M06	2012M07	2012M08
Den säsongrensade förändringen från föregående månad, %	1. publicering	-0,7	0,7	-0,6	-0,3	0,7	-1,3	0,4	0,1
	Föregående publicering	-1,4	0,4	-0,4	-0,1	0,9	-0,7	0,1	0,1
	Senaste publicering	-1,4	0,4	-0,4	-0,1	0,9	-0,6	0,3	0,0
	Revision, procentenheter (senaste minus första)	-0,7	-0,3	0,2	0,2	0,2	0,7	-0,1	-0,1
Arbetsdagskorrigerad förändring från året innan, %	1. publicering	4,1	3,5	2,4	0,2	0,5	-0,7	0,3	-0,6
	Föregående publicering	2,0	1,7	1,2	0,8	0,9	0,7	0,1	-0,6
	Senaste publicering	1,9	1,7	1,2	0,8	0,8	0,8	0,5	-0,2
	Revision, procentenheter (senaste minus första)	-2,2	-1,8	-1,2	0,6	0,3	1,5	0,2	0,4

Volymförändring i genomsnitt från 2010M01 , procentenheter

	Genomsnittlig revidering i absoluta värden	Genomsnittlig revidering
Den säsongrensade förändringen från föregående månad	0,6	-0,0
Arbetsdagskorrigerad förändring från året innan	0,8	-0,5

Förfrågningar

Samu Hakala 09 1734 3756

Veli-Pekka Karvinen 09 1734 2667

Ansvarig statistikdirektör:

Ari Tyrkkö

kansantalous.suhdanteet@tilastokeskus.fi

www.stat.fi

Källa: Konjunkturindikator för produktionen 2012, september, Statistikcentralen