

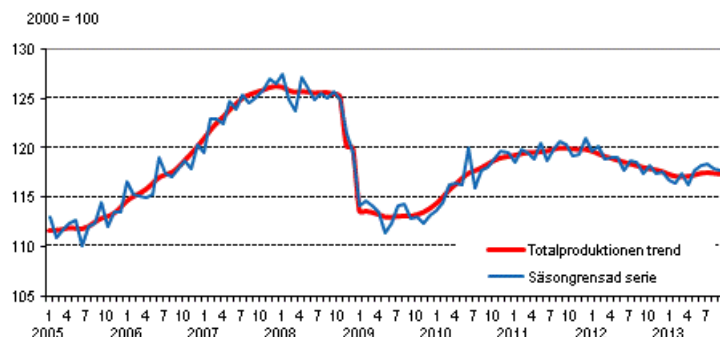
# Konjunkturindikator för produktionen

2013, september

## Produktionen inom samhällsekonomin minskade i september 2013

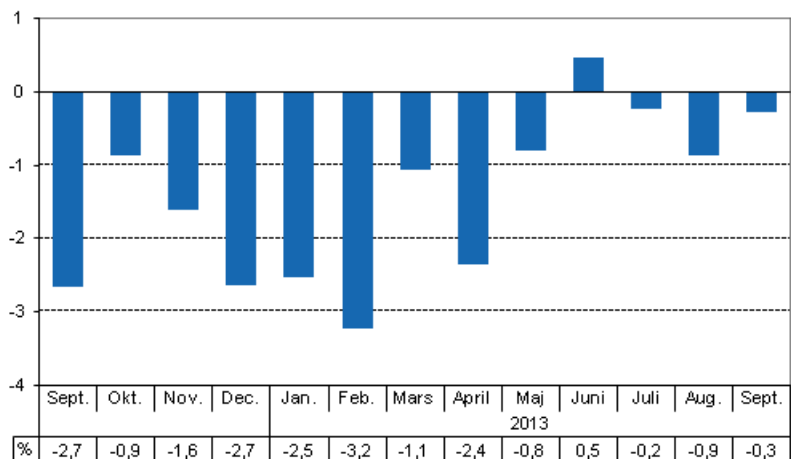
Den säsongrensade produktionen minskade i september med 0,2 procent från föregående månad. Den arbetsdagskorrigerade produktionen var 0,3 procent lägre än året innan. I september 2013 fanns det en arbetsdag mer än året innan. Den arbetsdagskorrigerade produktionen för augusti minskade enligt de reviderade uppgifterna med 0,9 procent (tidigare -0,5 %) från augusti året innan.

### Produktionens volym 2005–2013, trend och säsongrensad serie



Serierna i konjunkturindikatorn för produktionen säsongrensas med Tramo/Seats-metoden. De senaste observationerna i de säsong- och slumpvariationsrensade serierna (säsongrensad serie och trendserie) revideras i och med nya observationer i säsongrensningens metoderna. Revideringarna kan vara stora särskilt i konjunkturvändningarna, vilket man bör beakta vid användningen av säsongrensade uppgifter och trenduppgifter. Information om säsongrensning: [http://www.tilastokeskus.fi/til/tramo\\_seats\\_sv.html](http://www.tilastokeskus.fi/til/tramo_seats_sv.html)

**Den arbetsdagskorrigerade förändringen i produktionen från motsvarande månad året innan, %**



Primärproduktionen ökade med nästan 11 procent från september 2012 och förädlingen med drygt en procent. Tjänsterna minskade däremot med något under två procent från året innan.

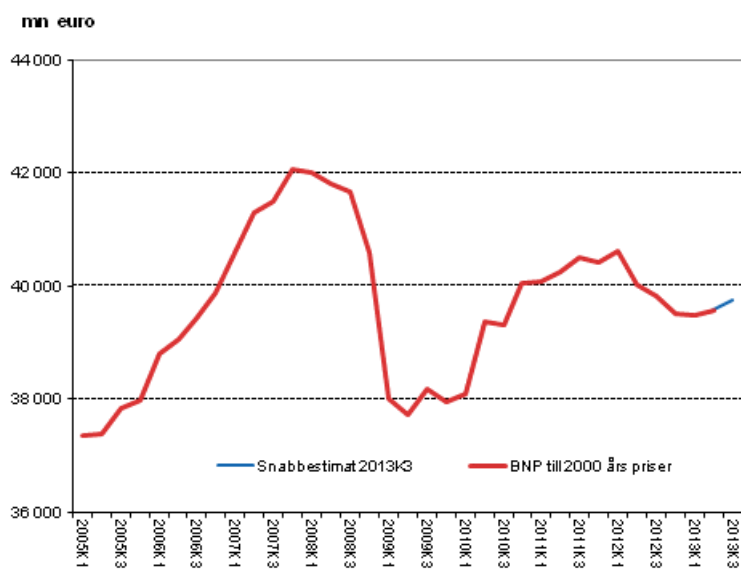
Förädlingen omfattar industri och byggverksamhet. Tjänsterna omfattar handel, hotell- och restaurangverksamhet, samfärdsel, företagstjänster samt fastighets-, uthyrnings- och forskningstjänster, finansierings- och försäkringsverksamhet och offentliga tjänster. Med primärproduktion avses jordbruk, jakt, skogsbruk och fiske.

***Uppskattad utveckling av bruttonationalprodukten och sysselsättningen under tredje kvartalet 2013***

Den säsongrensade bruttonationalprodukten uppskattas ha ökat med 0,4 procent från föregående kvartal. Enligt den arbetsdagskorrigerade serien var BNP på samma nivå som under motsvarande kvartal året innan. Antalet sysselsatta uppskattas ha minskat med 1,4 procent och antalet arbetade timmar med 1,8 procent från tredje kvartalet 2012.

Uppgifterna baserar sig på preliminära uppgifter om konjunkturindikatorn för produktionen. [Kvartalsräkenskaper](#) med detaljerade uppgifter publiceras nästa gång 5.12.2013.

## Snabbestimat, som säsongrensats, till 2000 års priser



Vid upprättandet av kvartalsvisa snabbestimat görs inte någon uppskattning av insatsförbrukning, produktskatter eller produktsubventioner, utan framskrivningen av kvartals-BNP genomförs med hjälp av förändringen utgående från uppgifter om konjunkturindikatorn för produktionen.

# *Innehåll*

Revideringar i denna statistik.....	5
-------------------------------------	---

## Revideringar i denna statistik

### Revideringen av årliga volymändringarna, %

		2013M01	2013M02	2013M03	2013M04	2013M05	2013M06	2013M07	2013M08
Den säsongrensade förändringen från föregående månad, %	1. publicering	-0,7	-0,7	1,0	-2,4	1,2	-0,1	0,3	-0,1
	Föregående publicering	-0,7	-0,3	0,9	-1,0	1,3	0,3	0,2	-0,1
	Senaste publicering	-0,7	-0,3	0,9	-1,0	1,3	0,3	0,2	-0,4
	Revision, procentenheter (senaste minus första)	0,0	0,4	-0,1	1,4	0,1	0,4	-0,1	-0,3
Arbetsdagskorrigerad förändring från året innan, %	1. publicering	-2,3	-2,9	-0,4	-4,2	-0,8	-0,0	-0,2	-0,5
	Föregående publicering	-2,6	-3,2	-1,0	-2,3	-0,8	0,4	-0,4	-0,5
	Senaste publicering	-2,5	-3,2	-1,1	-2,4	-0,8	0,5	-0,2	-0,9
	Revision, procentenheter (senaste minus första)	-0,2	-0,3	-0,7	1,8	0,0	0,5	0,0	-0,4

### Volymförändring i genomsnitt från 2010M01 , procentenheter

	Genomsnittlig revidering i absoluta värden	Genomsnittlig revidering
Den säsongrensade förändringen från föregående månad	0,6	-0,0
Arbetsdagskorrigerad förändring från året innan	0,9	-0,7

## Förfrågningar

Samu Hakala 09 1734 3756

Veli-Pekka Karvinen 09 1734 2667

Ansvarig statistikdirektör:

Leena Storgårds

kansantalous.suhdanteet@tilastokeskus.fi

[www.stat.fi](http://www.stat.fi)

Källa: Konjunkturindikator för produktionen 2013, september, Statistikcentralen