

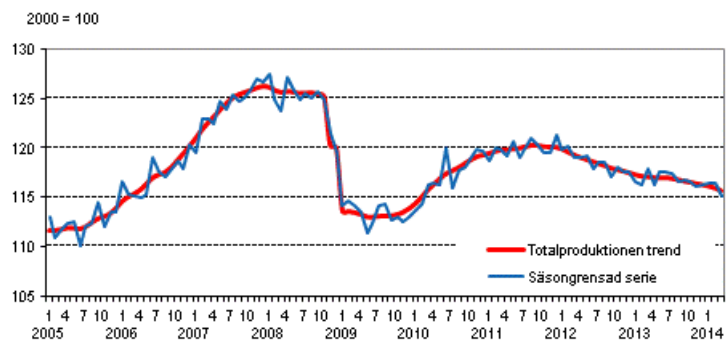
Konjunkturindikator för produktionen

2014, mars

Produktionen inom samhällsekonomin minskade i mars 2014

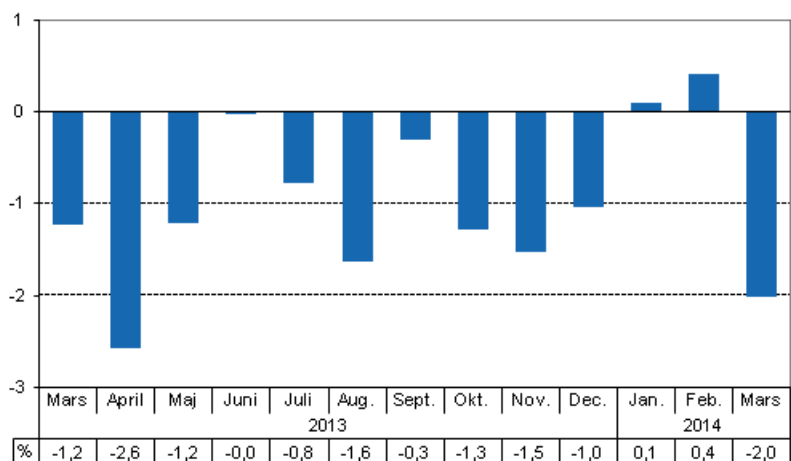
Den säsongrensade produktionen minskade i mars med 1,0 procent från föregående månad. Den arbetsdagskorrigerade produktionen var 2,0 procent lägre än året innan. I mars år 2014 fanns det en arbetsdag mer än året innan. Utan arbetsdagskorrigering var den ursprungliga serien 0,8 procent lägre än året innan. Den arbetsdagskorrigerade produktionen för februari ökade också enligt de reviderade uppgifterna med 0,4 procent från februari året innan.

Produktionens volym 2005–2014, trend och säsongrensad serie



Serierna i konjunkturindikatorn för produktionen säsongrensas med Tramo/Seats-metoden. De senaste observationerna i de säsong- och slumpvariationsrensade serierna (säsongrensad serie och trendserie) revideras i och med nya observationer i säsongrensningsmetoderna. Revideringarna kan vara stora särskilt vid konjunkturvändningar, vilket man bör beakta vid användningen av säsongrensade uppgifter och trenduppgifter.

Den arbetsdagskorrigerade förändringen i produktionen från motsvarande månad året innan, %



Både förädlingen och primärproduktionen minskade med tre procent och tjänsterna med en procent från mars 2013.

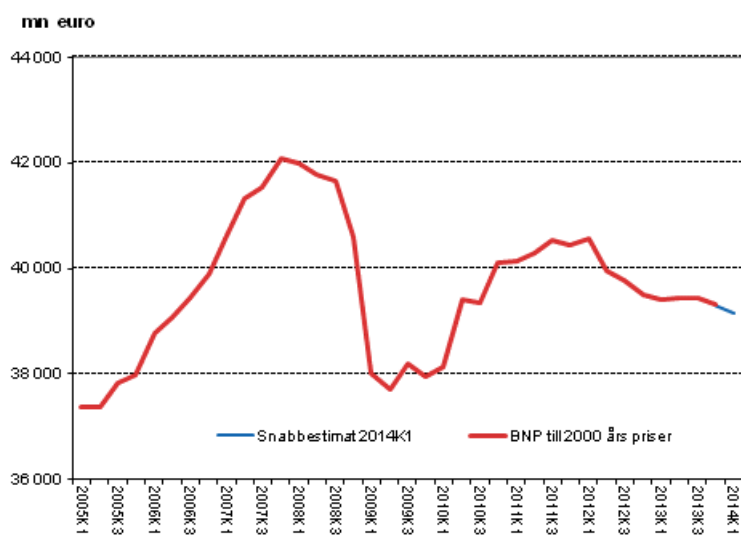
Förädlingen omfattar industri och byggverksamhet. Tjänsterna omfattar handel, hotell- och restaurangverksamhet, samfärdsel, företagstjänster samt fastighets-, uthyrnings- och forskningstjänster, finansierings- och försäkringsverksamhet och offentliga tjänster. Med primärproduktion avses jordbruk, jakt, skogsbruk och fiske.

Prognostiserad utveckling av bruttonationalprodukten och sysselsättningen under första kvartalet 2014

Den säsongrensade bruttonationalprodukten uppskattas ha sjunkit med 0,4 procent från föregående kvartal. Enligt den arbetsdagskorrigerade serien var BNP 0,8 procent lägre än under motsvarande kvartal året innan. Antalet sysselsatta uppskattas ha minskat med 0,5 procent och antalet arbetade timmar med 1,0 procent från första kvartalet 2013.

Uppgifterna baserar sig på preliminära uppgifter om konjunkturindikatorn för produktionen. Följande [kvartalsräkenskaper](#) med detaljerade uppgifter publiceras 5.6.2014.

Snabbestimat, som säsongrensats, till 2000 års priser



Vid upprättandet av kvartalsvisa snabbestimat görs inte någon uppskattning av insatsförbrukning, produktskatter eller produktsubventioner, utan framskrivningen av kvartals-BNP genomförs med hjälp av förändringen utgående från uppgifter om konjunkturindikatorn för produktionen.

Innehåll

Revideringar i denna statistik.....	5
-------------------------------------	---

Revideringar i denna statistik

Revideringen av årliga volymändringarna, %

		2013M07	2013M08	2013M09	2013M10	2013M11	2013M12	2014M01	2014M02
Den säsongrensade förändringen från föregående månad, %	1. publicering	0,3	-0,1	-0,2	-0,4	-0,4	-0,3	0,5	0,2
	Föregående publicering	-0,3	-0,6	0,4	0,2	-0,6	-1,2	0,8	0,2
	Senaste publicering	-0,2	-0,7	0,2	-0,2	-0,5	0,3	0,1	-0,1
	Revision, procentenheter (senaste minus första)	-0,5	-0,6	0,4	0,2	-0,1	0,6	-0,4	-0,3
Arbetsdagskorrigerad förändring från året innan, %	1. publicering	-0,2	-0,5	-0,3	-0,6	-1,0	-1,9	0,2	0,4
	Föregående publicering	-1,1	-1,7	0,1	-0,3	-0,7	-2,8	-0,4	0,4
	Senaste publicering	-0,8	-1,6	-0,3	-1,3	-1,5	-1,0	0,1	0,4
	Revision, procentenheter (senaste minus första)	-0,6	-1,1	0,0	-0,7	-0,5	0,9	-0,1	0,0

Volymförändring i genomsnitt från 2010M01 , procentenheter

	Genomsnittlig revidering i absoluta värden	Genomsnittlig revidering
Den säsongrensade förändringen från föregående månad	0,6	-0,0
Arbetsdagskorrigerad förändring från året innan	1,0	-0,6

Förfrågningar

Veli-Pekka Karvinen 09 1734 2667

Samu Hakala 09 1734 3756

Ansvarig statistikdirektör:

Leena Storgårds

kansantalous.suhdanteet@tilastokeskus.fi

www.stat.fi

Källa: Konjunkturindikator för produktionen 2014 mars, Statistikcentralen