

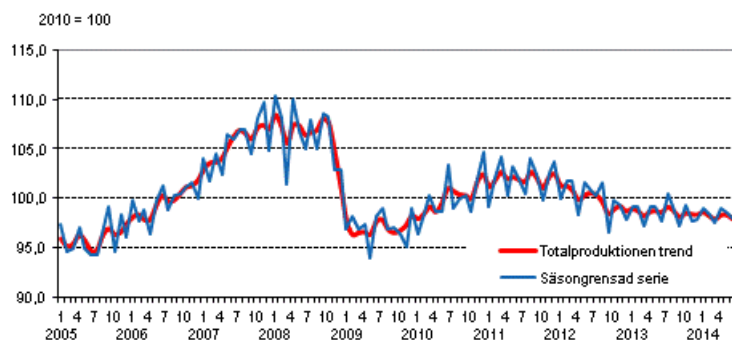
Konjunkturindikator för produktionen

2014, juni

Produktionen inom samhällsekonomin minskade i juni 2014

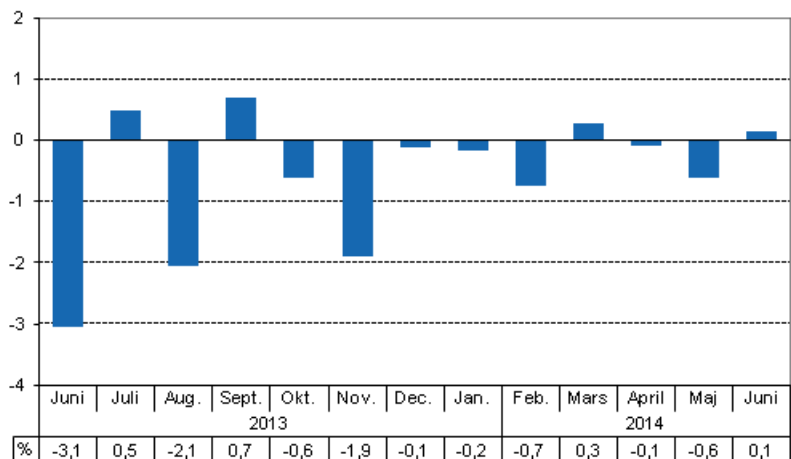
Den säsongrensade produktionen minskade i juni med 0,6 procent från föregående månad. Den arbetsdagskorrigerade produktionen var 0,1 procent större än året innan. I juni i år fanns det en arbetsdag mer än året innan. Enligt de reviderade uppgifterna minskade den arbetsdagskorrigerade produktionen för maj med 0,6 procent jämfört med maj året innan (tidigare -0,1%).

Produktionens volym 2005–2014, trend och säsongrensad serie



Serierna i konjunkturindikatorn för produktionen säsongrensas med Tramo/Seats-metoden. De senaste observationerna i de säsong- och slumpvariationsrensade serierna (säsongrensad serie och trendserie) revideras i och med nya observationer i säsongrensningens metoderna. Revideringarna kan vara stora särskilt vid konjunkturvändningar, vilket man bör beakta vid användningen av säsongrensade uppgifter och trenduppgifter.

Den arbetsdagskorrigerade förändringen i produktionen från motsvarande månad året innan, %



Primärproduktionen ökade med 0,3 procent, förädlingen minskade med 0,6 procent och tjänsterna ökade med 0,3 procent jämfört med juni 2013.

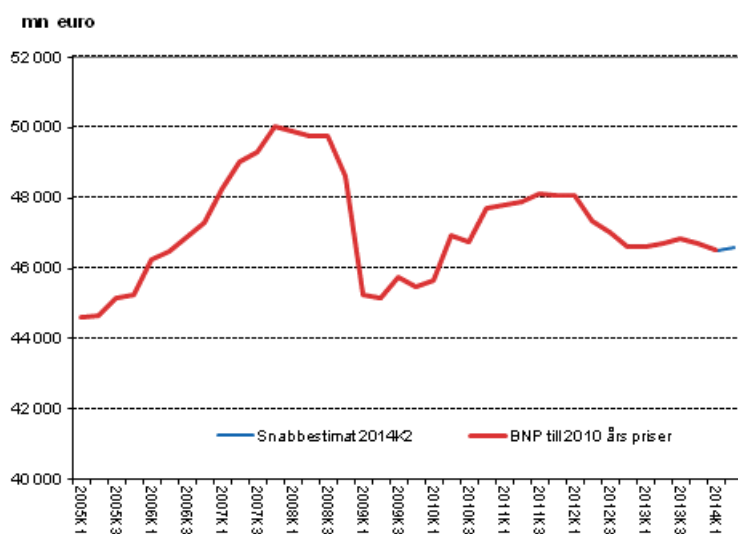
Förädlingen omfattar industri och byggverksamhet. Tjänsterna omfattar handel, hotell- och restaurangverksamhet, samfärdsel, företagstjänster samt fastighets-, uthyrnings- och forskningstjänster, finansierings- och försäkringsverksamhet och offentliga tjänster. Med primärproduktion avses jordbruk, jakt, skogsbruk och fiske.

Uppskattat utveckling av bruttonationalprodukten och sysselsättningen under andra kvartalet 2014

Den säsongrensade bruttonationalprodukten uppskattas ha ökat med 0,1 procent från föregående kvartal. Enligt den arbetsdagskorrigerade serien var BNP 0,1 procent lägre än under motsvarande kvartal året innan. Antalet sysselsatta uppskattas ha minskat med 0,7 procent och antalet arbetade timmar med 2,8 procent från andra kvartalet 2013.

Uppgifterna baserar sig på preliminära uppgifter om konjunkturindikatorn för produktionen. [Kvartalsräkenskaper](#) med detaljerade uppgifter publiceras nästa gång 5.9.2014.

Snabbestimat, som säsongrensats, till 2010 priser



Vid upprättandet av kvartalsvisa snabbestimat görs inte någon uppskattning av insatsförbrukning, produktskatter eller produktsubventioner, utan framskrivningen av kvartals-BNP genomförs med hjälp av förändringen utgående från uppgifter om konjunkturindikatorn för produktionen.

Innehåll

Revideringar i denna statistik.....	5
-------------------------------------	---

Revideringar i denna statistik

Revideringen av årliga volymändringarna, %

		2013M11	2013M12	2014M01	2014M02	2014M03	2014M04	2014M05
Den säsongrensade förändringen från föregående månad, %	1. publicering	-1,6	0,2	1,1	-0,6	-1,0	1,6	-0,5
	Föregående publicering	-1,6	0,2	1,1	-0,6	-1,0	1,6	-0,5
	Senaste publicering	-1,6	0,2	1,1	-0,6	-1,0	1,6	-0,5
	Revision, procentenheter (senaste minus första)	0,0	0,0	0,0	0,0	0,0	0,0	0,0
Arbetsdagskorrigerad förändring från året innan, %	1. publicering	-0,8	-1,4	0,3	0,1	-0,9	1,9	-0,1
	Föregående publicering	-0,8	-1,4	0,3	0,1	-0,9	1,9	-0,1
	Senaste publicering	-1,9	-0,1	-0,2	-0,7	0,3	-0,1	-0,6
	Revision, procentenheter (senaste minus första)	-1,1	1,3	-0,5	-0,8	1,2	-2,0	-0,5

Volymförändring i genomsnitt från 2010M01 , procentenheter

	Genomsnittlig revidering i absoluta värden	Genomsnittlig revidering
Den säsongrensade förändringen från föregående månad	0,0	0,0
Arbetsdagskorrigerad förändring från året innan	0,5	-0,5

Förfrågningar

Pasi Koikkalainen 029 551 3332

Marja Kivimäki 029 551 3797

Ansvarig statistikdirektör:

Leena Storgårds

kansantalous.suhdanteet@tilastokeskus.fi

www.stat.fi

Källa: Konjunkturindikator för produktionen 2014 juni, Statistikcentralen