

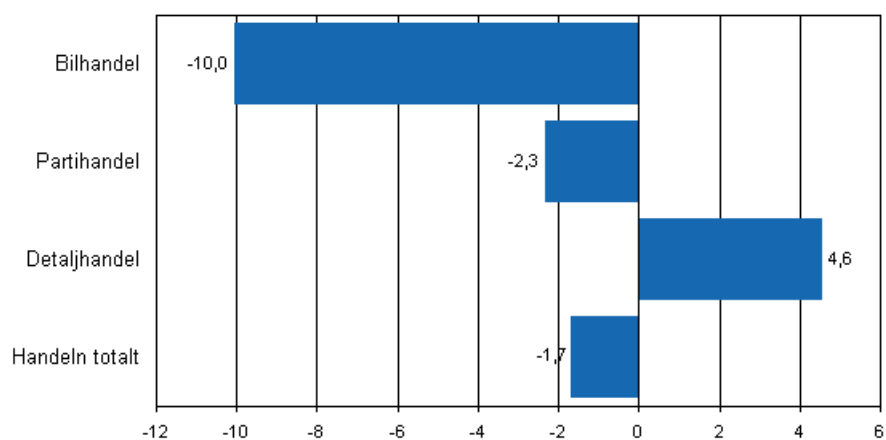
Handelns lagerstatistik

2010, 2:a kvartalet

Handelns lager minskade med 1,7 procent under andra kvartalet år 2010

Värdet av handelns företagslager var i slutet av juni 1,7 procent mindre än året innan. Inom bilhandeln var värdet av lagren 10 procent och inom partihandeln 2,3 procent mindre än under samma period året innan. Inom detaljhandeln ökade lagren med 4,6 procent.

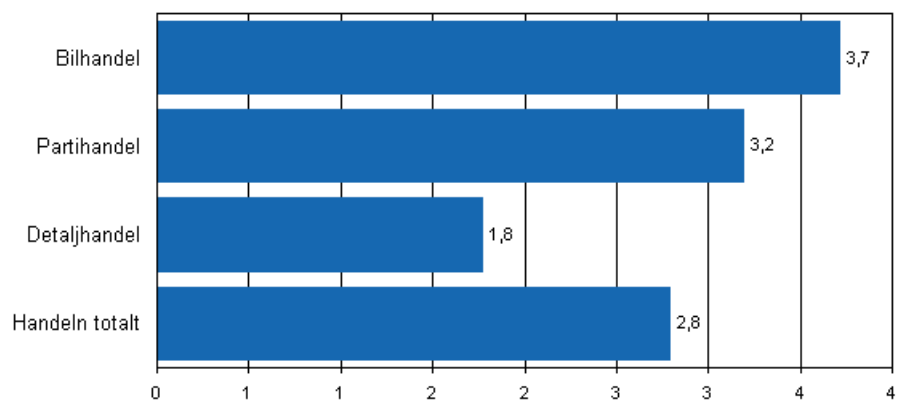
Förändring av handelns lager II/2009–II/2010, %



Källa: Statistikcentralen

Jämfört med föregående kvartal ökade värdet av lagren inom bilhandeln under andra kvartalet 2010 med 3,7 procent. Lagren inom partihandeln ökade med 3,2 procent och lagren inom detaljhandeln med 1,8 procent från föregående kvartal..

Förändring av handelns lager I/2010–II/2010, %



Källa: Statistikcentralen

Innehåll

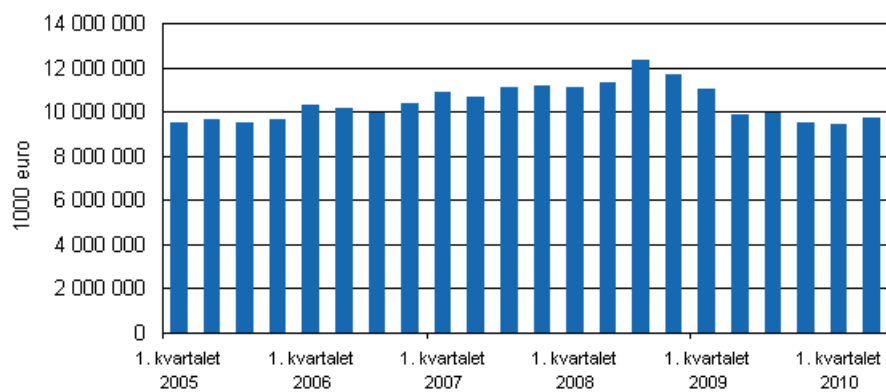
Figurer

Figurbilagor

Figurbilaga 1. Utvecklingen av handels lager I/2005 - II/2010.....	4
--	---

Figurbilagor

Figurbilaga 1. Utvecklingen av handelns lager I/2005 - II/2010



Förfrågningar

Krister Elvkulla (09) 1734 2288

Ansvarig statistikdirektör:

Hannele Orjala

kauppa.suhdanne@stat.fi

www.stat.fi

Källa: Handels lagerstatistik, Statistikcentralen