

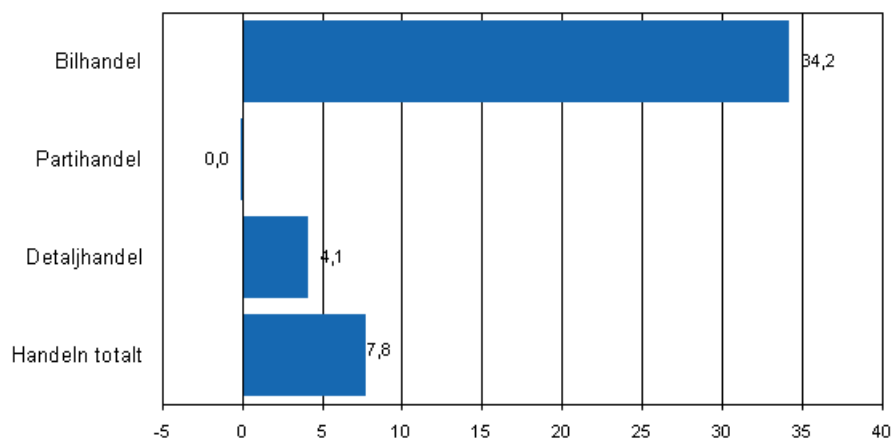
Handelns lagerstatistik

2011, 2:a kvartalet

Handelns lager ökade med 7,8 procent under andra kvartalet 2011

Enligt Statistikcentralen var företagens lagervärde inom handeln i slutet av juni 7,8 procent större än vid motsvarande tidpunkt året innan. Lagervärdet ökade mest inom bilhandeln, med 34,2 procent. Inom detaljhandeln var ökningen 4,1 procent från året innan. Värdet av partihandelsföretagens lager låg på samma nivå som året innan.

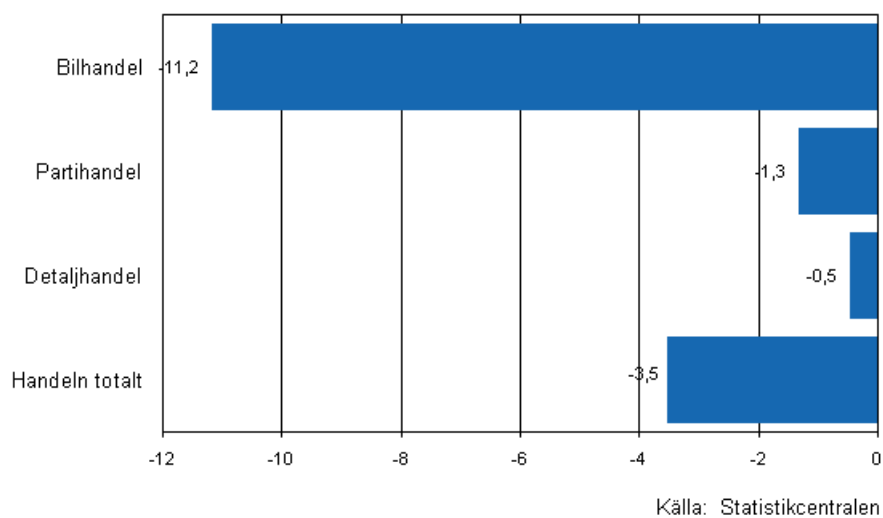
Förändring av handelns lager II/2010–II/2011, %



Källa: Statistikcentralen

I slutet av juni 2011 var värdet av lagren inom hela handeln 3,5 procent mindre än i slutet av mars. Lagervärdet sjönk inom alla granskade näringsgrenar jämfört med kvartalet innan. Mest sjönk lagervärdet inom bilhandeln, med 11,2 procent. Inom partihandeln sjönk värdet av lagren med 1,3 procent och inom detaljhandeln med 0,5 procent från kvartalet innan.

Förändring av handelslager I/2011–II/2011, %



På grund av kompletteringen av material har man omräknat statistiken över handelslager för första kvartalet 2011: ökningen av lagervärdet inom hela handeln reviderades från 14,2 procent till 12,0 procent.

Innehåll

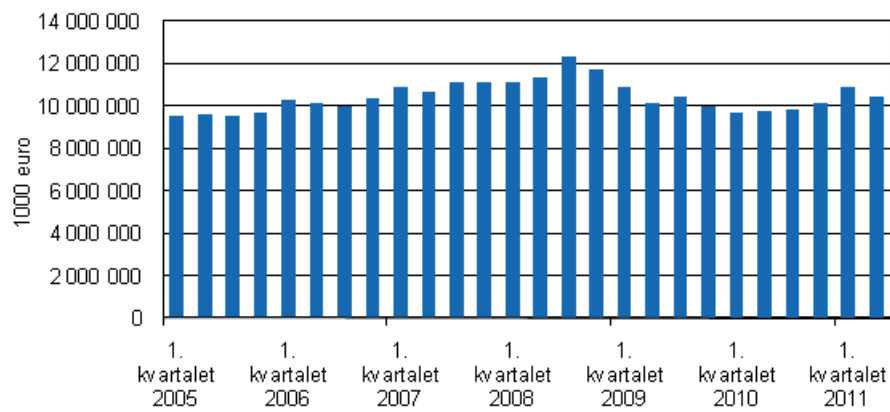
Figurer

Figurbilagor

Figurbilaga 1. Utvecklingen av handels lager I/2005–II/2011.....	4
--	---

Figurbilagor

Figurbilaga 1. Utvecklingen av handelns lager I/2005–II/2011



Källa: Statistikcentralen

Förfrågningar

Olli-Jussi Sonni (09) 1734 2288

Ansvarig statistikdirektör:

Hannele Orjala

kauppa.suhdanne@stat.fi

www.stat.fi

Källa: Handels lagerstatistik, Statistikcentralen