

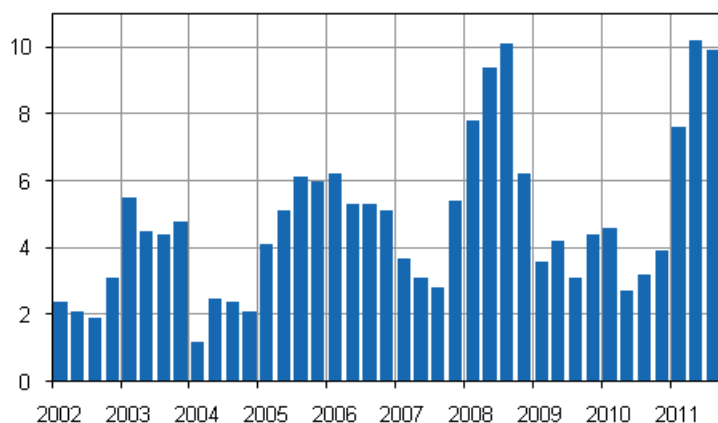
Kostnadsindex för fastighetsunderhåll

2011, 3:e kvartalet

Kostnaderna för fastighetsunderhåll steg med 9,9 procent på årsnivå

Kostnaderna för fastighetsunderhåll steg med 9,9 procent under tredje kvartalet 2011 jämfört med motsvarande period år 2010. Uppgifterna framgår av Statistikcentralens kostnadsindex för fastighetsunderhåll 2005=100.

Årsförändringar av kostnadsindex för fastighetsunderhåll 2000=100, %



Av underhållskostnaderna steg lätt brännolja mest på årsnivå, med 35,6 procent. Särkostnaderna steg med 19,9 procent, värmekostnaderna med 16,8 procent, kostnaderna för förbrukningsel med 16,1 procent, fjärrvärmekostnaderna med 11,1 procent, kostnaderna för underhållstjänster med 6 procent, kostnaderna för bruks- och avloppsvatten med 4 procent, arbetskostnaderna med 3,8 procent, kostnaderna för skötseltjänster med 2,6 procent och kostnaderna för förbrukningsmaterial med 0,6 procent.

Innehåll

Kostnaderna för fastighetsunderhåll har stigit med 9,9 procent på årsnivå.....3

Figurer

Figur 1. Kostnadsindex för fastighetsunderhåll 2005=100.....3

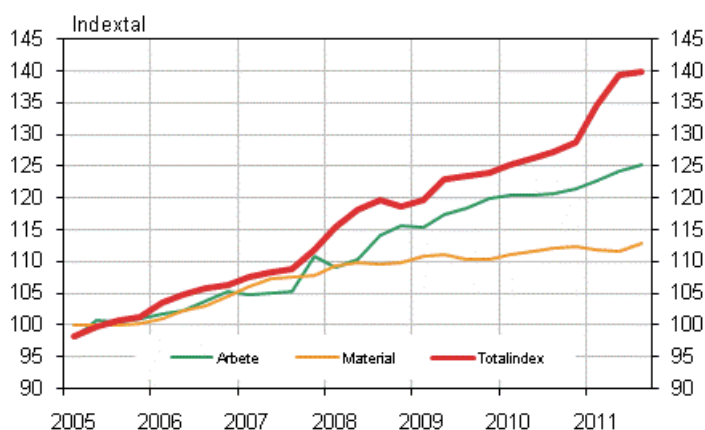
Figur 2. Kostnadsindex för fastighetsunderhåll 2005=100, Användning av el och värme.....3

Kostnaderna för fastighetsunderhåll har stigit med 9,9 procent på årsnivå

Under tredje kvartalet 2011 steg kostnaderna för fastighetsunderhåll med 9,9 procent från motsvarande period året innan. Granskat efter hustyp steg underhållskostnaderna för industrihallar mest, med 12,2 procent. För butiksbyggnader steg underhållskostnaderna med 11,2 procent, för kontorsbyggnader med 10,3 procent, för flervåningsbostadshus med 9 procent, för skolbyggnader med 7,7 procent och för hälsocentralbyggnader med 6,7 procent.

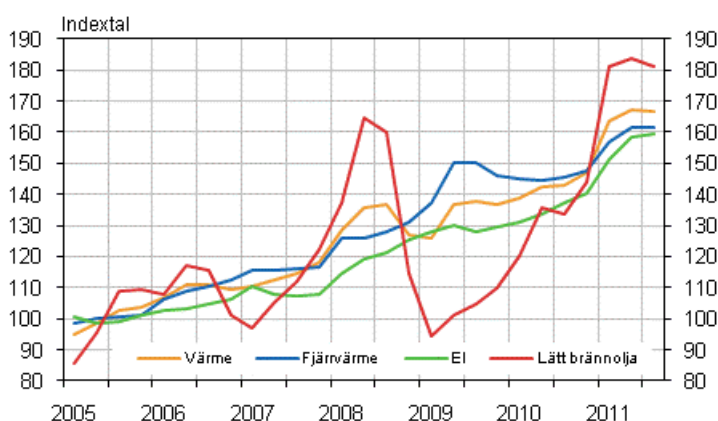
De största ökningarna på årsnivå, sett till kostnadsslag, hade lätt brännolja, 35,6 procent, särkostnader, 19,9 procent, och värmekostnader, 16,8 procent.

Figur 1. Kostnadsindex för fastighetsunderhåll 2005=100



Från andra kvartalet 2011 till tredje kvartalet 2011 steg totalindexet med 0,5 procent.

Figur 2. Kostnadsindex för fastighetsunderhåll 2005=100, Användning av el och värme



Förfrågningar

Jan Moilanen (09) 1734 2723

Anne Virokannas (09) 1734 3348

Ansvarig statistikdirektör:

Hannele Orjala

www.stat.fi

Källa: Kostnadsindex för fastighetsunderhåll 2005=100, Statistikcentralen