

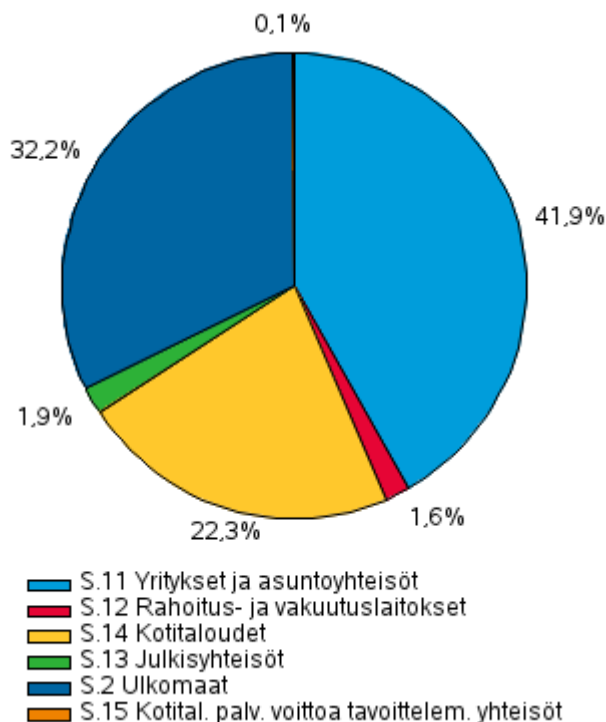
Luottokanta 2013, 4. neljännes

Muiden rahoituslaitosten luottokanta

Muiden rahoituslaitosten antolainauskanta 7 miljardia euroa joulukuun 2013 lopussa

Kotimaisten muiden rahoituslaitosten myöntämien antolainojen kannan määrä pysyi ennallaan vuoden 2013 neljännellä neljänneksellä. Antolainauskanta kasvoi vuoden takaisesta 11 prosenttia. Uusia antolainoja muut rahoituslaitokset myönsivät vuoden aikana kaiken kaikkiaan 4,2 miljardilla. Kasvua edelliseen vuoteen verrattuna oli 12 prosenttia. Luvut käyvät ilmi Tilastokeskuksen luottokantatilastosta.

Muiden rahoituslaitosten antolainaus luotonsaajasektoreittain 4. neljänneksen 2013 lopussa, prosenttia



Yritysluottoja kaikkiaan 3 miljardia euroa

Kotimaisten muiden rahoituslaitosten yritystoiminnalle, yrityksille ja elinkeinonharjoittajien kotitalouksille, myöntämä koko luottokanta oli vuoden 2013 joulukuun lopussa yhteensä 3 miljardia euroa, josta antolainauksen osuus oli 95 prosenttia. Yritystoiminnan luototus kasvoi prosentin edellisen vuoden vastaavasta neljänneksestä.

Vuoden 2013 aikana uusia yritysluottoja myönnettiin kaiken kaikkiaan 1,4 miljardilla eurolla, mikä oli 12 prosenttia enemmän kuin vuonna 2012.

Kotitaloudet ottivat vuoden 2013 aikana uusia luottoja 1,7 miljardilla eurolla

Muut rahoituslaitokset myönsivät vuoden aikana uusia luottoja kotitalouksille kaiken kaikkiaan 1,7 miljardilla eurolla. Kasvua edelliseen vuoteen verrattuna oli 14 prosenttia. Kotitalouksien vuoden aikana ottamistaan uusista luotoista pienlainojen ns. pikavippien sekä panttilainaamojen osuus oli 22 prosenttia.

Muiden rahoituslaitosten kotitalouksille myöntämiä luottojen kanta oli kaiken kaikkiaan joulukuun lopussa 1,6 miljardia euroa, mikä on 7 prosenttia vähemmän kuin edellisen vuoden vastaavan neljänneksen lopussa. Kotitalouksien luottokanta koostuu 97 prosenttisesti kulutusluotoista.

Uusia pienlainoja myönnettiin vuoden 2013 aikana 1 013 878 kappaletta

Vuoden 2013 neljännen neljänneksen aikana uusia pienlainoja eli ns. pikavippejä myönnettiin kotitalouksille yhteensä 192 918 kappaletta 57 miljoonalla eurolla. Uusia lainoja myönnettiin neljänneksen aikana 45 prosenttia vähemmän kuin edellisen vuoden vastaavalla neljänneksellä sekä 13 prosenttia vähemmän kuin edellisen neljänneksen aikana. Keskimääräinen pienlaina oli vuoden neljännellä neljänneksellä 295 euroa ja takaisinmaksuaika oli keskimäärin 96,2 päivää. Korkokattoon liittyvän lakimuutoksen johdosta keskimääräiset takaisinmaksuajat ovat puolessa vuodessa tuplaantuneet.

Vuoden 2013 aikana uusia pienlainoja eli ns. pikavippejä myönnettiin kotitalouksille 323 miljoonalla eurolla, mikä oli euromääräisesti 18 prosenttia vähemmän kuin vuonna 2012. Lukumäärältään uusia pienlainoja myönnettiin vuoden aikana yhteensä 1 013 878 kappaletta. Edelliseen vuoteen verrattuna vähennystä oli 538 708 kappaletta.

Pienlainojen ottajat maksoivat tammi-joulukuun aikana ottamistaan lainoista yhteensä 62 miljoonaa euroa erilaisia kuluja, mikä on 32 prosenttia vähemmän kuin edellisellä vuodella. Pienlainoihin kohdistuvat kulut olivat vuoden aikana lähes 19 prosenttia myönnettyistä uusista luotoista. Vuoden 2013 neljännellä neljänneksellä tilastossa oli mukana 68 pienlainayritystä.

Muutokset pienlainoissa ovat seurausta 1.6.2013 voimaan tulleesta lakimuutoksesta, jossa pienlainoille asetettiin 51 prosentin korkokatto¹⁾. Tämän seurauksena osa pienlainayrityksistä lopetti toimintansa ja osa uudisti palvelutarjontaansa ns. joustoluottojen suuntaan.

1) http://www.oikeusministerio.fi/fi/index/ajankohtaista/tiedotteet/2013/03/pienilleluotoille51prosentin_korkokattokesakuunalusta.html

Sisällys

Taulukot

Liitetaulukot

Liitetaulukko 1. Muiden rahoituslaitosten luottokanta rahoitusvaateittain vuosina 2011-2013, milj.euroa.....	4
Liitetaulukko 2. Muiden rahoituslaitosten myöntämät luotot kotitalouksille käyttötarkoituksittain vuosina 2011-2013, milj.euroa.....	4
Liitetaulukko 3. Pienlainayritysten tunnuslukuja vuosina 2011-2013.....	4

Kuviot

Liitekuviot

Liitekuvio 1. Muiden rahoituslaitosten antolainaus luotonsaajasektoreittain 4. neljänneksen 2013 lopussa, prosenttia.....	5
Liitekuvio 2. Muiden rahoituslaitosten luotonanto yritystoiminnalle, prosenttia.....	5
Liitekuvio 3. Pienlainayritysten uudet luotot sekä luottokanta vuosina 2011 - 2013.....	6
Laatuseloste: Luottokanta.....	7

Liitetaulukot

Liitetaulukko 1. Muiden rahoituslaitosten luottokanta rahoitusvaateittain vuosina 2011-2013, milj.euroa

	Vuosineljännes								
	2011/Q4	2012/Q1	2012/Q2	2012/Q3	2012/Q4	2013/Q1	2013/Q2	2013/Q3	2013/Q4
Antolainaus, kanta	5 756	5 792	6 015	6 191	6 578	6 762	7 005	7 042	7 305
Vuosimuutos,%	-18,3	.	-11,0	-11,6	14,3	16,7	16,5	13,7	11,1
Antolainaus, uudet	1 028	731	958	830	1 216	1 031	1 290	793	1 061
Vuosimuutos,%	29,5	.	-7,1	-35,6	18,3	41,1	34,7	-4,5	-12,7
Joukkovelkakirjat, kanta	4	4	3	3	3	3	3	3	27
Vuosimuutos,%	32,7	.	18,4	18,4	-24,6	-24,6	-15,6	-15,6	836,1
Rahamarkkinapaperit, kanta	132	107	97	83	294	299	269	285	344
Vuosimuutos,%	-53,6	.	-67,6	-69,1	122,1	179,9	178,0	243,3	17,1
Vaateet yhteensä, kanta	5 892	5 902	6 115	6 278	6 875	7 063	7 277	7 330	7 677
Vuosimuutos,%	-19,6	.	-13,4	-13,7	16,7	19,7	19,0	16,8	11,7

Liitetaulukko 2. Muiden rahoituslaitosten myöntämät luotot kotitalouksille käyttötarkoituksittain vuosina 2011-2013, milj.euroa

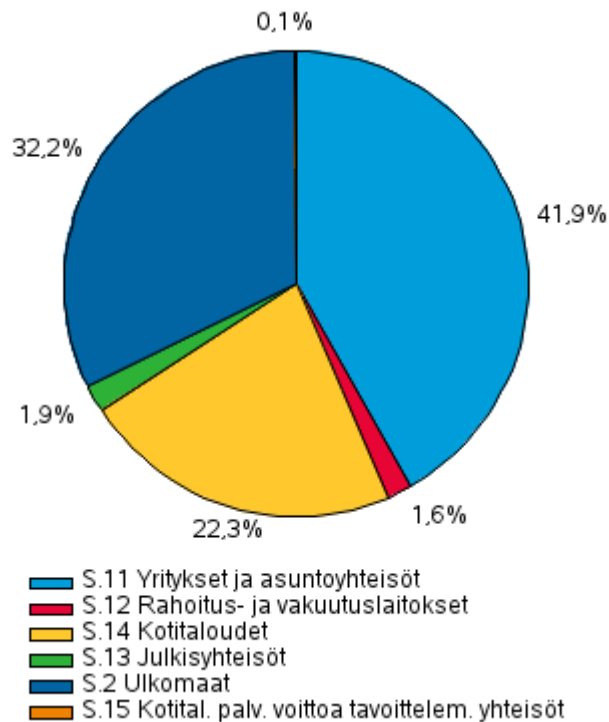
	Vuosineljännes								
	2011/Q4	2012/Q1	2012/Q2	2012/Q3	2012/Q4	2013/Q1	2013/Q2	2013/Q3	2013/Q4
Kulutusluottojen kanta	1 702	1 676	1 683	1 707	1 706	1 698	1 550	1 550	1 588
Muut lainat, kanta	55	50	48	47	53	50	48	45	43
Lainat yhteensä, kanta	1 757	1 727	1 731	1 755	1 759	1 749	1 599	1 595	1 631

Liitetaulukko 3. Pienlainayritysten tunnuslukuja vuosina 2011-2013

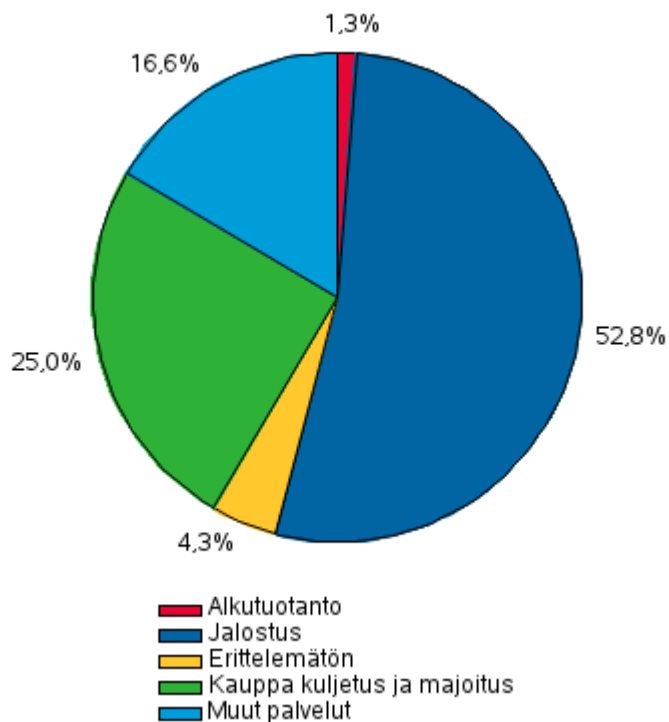
	Vuosineljännes								
	2011/Q4	2012/Q1	2012/Q2	2012/Q3	2012/Q4	2013/Q1	2013/Q2	2013/Q3	2013/Q4
Uudet myönnettyt luotot, 1000 euroa	90 363	89 026	94 487	106 683	104 163	96 327	104 713	64 998	56 874
Uusiin luottoihin kohdistuneet kulut, 1000 euroa	20 753	21 541	22 182	23 146	24 004	20 510	19 817	12 126	9 117
Kulut/uudet luotot, %	23,0	24,2	23,5	21,7	23,0	21,3	18,9	18,7	16,0
Uusien luottojen keskimääräinen takaisinmaksuaika, päivää	33	34	34	37	38	39	40	94	96
Luottokanta, 1000 euroa	98 447	109 150	118 097	129 728	134 067	142 097	124 064	108 847	116 065
Uusien luottojen kappalemäärä	372 094	371 471	383 767	385 991	411 357	350 190	284 240	186 530	192 918
Uusien luottojen keskimääräinen lainamäärä, euroa	243	240	246	276	253	275	368	348	295

Liitekuviot

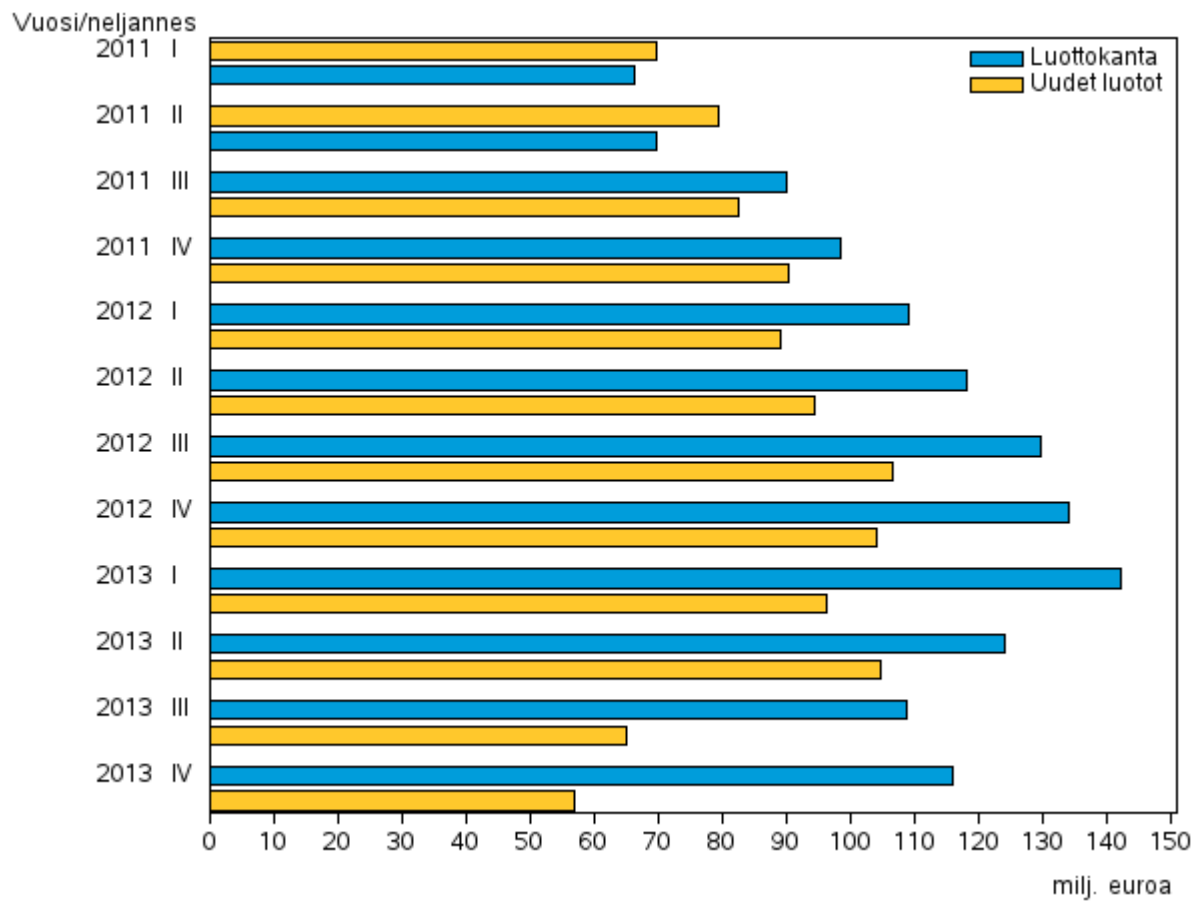
Liitekuvio 1. Muiden rahoituslaitosten antolainaus luotonsaajasektoreittain 4. neljänneksen 2013 lopussa, prosenttia



Liitekuvio 2. Muiden rahoituslaitosten luotonanto yritystoiminnalle, prosenttia



Liitekuvio 3. Pienlainayritysten uudet luotot sekä luottokanta vuosina 2011 - 2013



Laatuseloste: Luottokanta

1. Tilastotietojen relevanssi

Tilastosta ilmenee muiden rahoituslaitosten luottokannan ja uusien antolainojen jakaantuminen luotonantaja- ja luotonsaajasektoreittain, luotonsaajatoimialoittain, rahoitusvaateittain sekä luoton käyttötarkoituksen mukaan. Luottokantaan sisältyvät muiden rahoituslaitosten myöntämät luotot kotimaahan ja ulkomaille. Luottokanta koostuu euromääräisestä ja muun valuutan määräisestä luottokannasta, jotka ilmoitetaan erikseen. Luottokantaan luetaan vaateista antolainaus, joukkovelkakirjat ja rahamarkkinapaperit.

Tilastokeskus kerää myös tietoja pienlainayritysten toiminnasta osana luottokantatilastoa. Pienlainayrityksiltä kerätään tiedot neljänneksen aikaisista uusista luotoista, niihin kohdistuvista kuluista, uusien luottojen keskimääräisestä maturiteetista, neljänneksen lopun luottokannasta ja neljänneksen aikaisesta asiakaslukumäärästä. Uudet luotot sekä kantatiedot sisältyvät pienlainayritysten osalta myös luottokantatilaston muiden rahoituslaitosten lukuihin.

Luottokantatilasto on keskeinen lähdeaineisto muun muassa Tilastokeskuksen laatimalle neljännesvuosi- ja vuosirahoitustilinpäädolle sekä EMU-alijäämä ja -velkatiedoille.

2. Tilastotutkimuksen menetelmäkuvaus

Rahalaitosten eli talletuspankkien ja muiden rahoitusta välittävien rahalaitosten luottokantatiedot saadaan suoraan Suomen Pankin rahalaitosten tilastotiedonkeruusta. Tiedot toimitetaan neljänneksittäin Tilastokeskukseen aggregoituina. Toimitettavien tietojen osalta Suomen Pankin rahalaitostilaston ja Tilastokeskuksen luottokantatilaston käsitteet ja määritelmät ovat yhtenäisiä. Tarkempia tietoja Suomen Pankin tiedonkeruusta löytyy osoitteesta www.suomenpankki.fi/fi/tilastot/tase_ja_korko/index.htm.

Lisäksi Tilastokeskus kerää kaikkien neljännesten osalta luottokantatiedot vakuutusyhtiöiltä, muilta rahoituslaitoksilta sekä valtiolta ja sosiaaliturvarahastoilta. Neljännellä neljänneksellä Tilastokeskus kerää lisäksi eläkesäätiöiden luotonantotiedot. Eläkesäätiöiden 4. neljänneksen luottokantatiedot vyyrytetään seuraavan vuoden ensimmäiselle, toiselle ja kolmannelle neljännekselle. Tiedot kerätään Excel-lomakkeella.

3. Tietojen oikeellisuus ja tarkkuus

Tiedot perustuvat tiedonantajien Tilastokeskukselle toimittamiin tietoihin. Tulleet tiedot tarkistetaan vertailutietoja ja edellisten neljännesten tietoja hyväksi käyttäen. Tiedot voivat myöhemmin tarkentua, mikäli tiedonantajat tarkentavat jo toimitettuja tietoja tai jos tiedoissa havaitaan virhe. Tilastossa ei siten tapahdu systemaattista edellisen neljänneksen tietojen tarkentumista.

4. Julkaistujen tietojen ajantasaisuus ja oikea-aikaisuus

Tilasto on neljännesvuositilasto. Tietojen valmistumisaika on noin 2,5 kuukautta tilastointiajankohdasta.

5. Tietojen saatavuus ja läpinäkyvyys/selkeys

Muiden rahoituslaitosten luottokantatietoja julkaistaan Luottokanta-tilastossa Tilastokeskuksen internet-sivulla <http://www.tilastokeskus.fi/til/lkan/index.html>.

6. Tilastojen vertailukelpoisuus

Luottokannasta on saatavissa eripituisia aikasarjoja. Aikasarjat katkeavat osittain tilaston tietosisällön muuttumisen tai luokitusmuutosten takia.

Luottokantatilastoa on laadittu vuodesta 1948 lähtien. Tilastokeskus on laatinut luottokantatilastoa vuodesta 1971 lähtien aluksi puolivuositain, vuodesta 1979 vuoteen 1992 kerran vuodessa vuoden vaihteen tilanteesta

ja vuodesta 1993 alkaen neljännesvuosittain. Vuoden 1979 alusta vuoden 1992 loppuun Tilastokeskus laati myös neljännesvuosittaista luottovirtatilastoa. Luottovirrat kuvasivat luottomarkkinoilla tapahtuvia luottojen nostoja ja kuoletuksia neljänneksen aikana ja luottokantaa neljänneksen lopussa. Luottovirroissa oli otanta-pohjainen tiedonkeruu. Luottovirta- ja luottokantatilastot yhdistettiin neljännesvuosittaiseksi luottokantatilastoksi vuoden 1993 alussa. Neljännesvuosittaisessa luottokannassa kantatiedot ja uudet luotot jatkoivat sisällöltään aikasarjoja. Kuolestutietoja ei sen sijaan enää kerätä.

Vuodesta 2008 lähtien Tilastokeskus on kerännyt myös tietoja pienlainayritysten toiminnasta osana luottokantatilastoa.

Vuosina 1979–2008 Tilastokeskus laati myös alueellista luottokantatilastoa. Tilastosta ilmenee maakunnittain yleisöluottojen jakaantuminen luotonantaja- ja luotonsaajasektoreittain, luotonsaajatoimialoittain sekä asuntoluottojen jakaantuminen. Tietoja kotitaloussektorin velkojen alueellisesta jakautumisesta julkaistaan nykyään Tilastokeskuksen Velkaantumistilastossa osoitteessa www.tilastokeskus.fi/til/velk/index.html. Määrittely- ja käsite-erojen vuoksi tilaston tiedot voivat poiketa alueellisesta luottokantatilastosta.

Uusi toimialaluokitus TOL 2008 otettiin käyttöön luottokantatilastossa tilastovuoden 2009 1. neljänneksen tiedoista lähtien, jonka vuoksi toimiala-aikasarjat katkeavat kyseisenä ajankohtana.

Vuoden 2010 2. neljänneksestä alkaen luottokantatilaston sisältöä muutettiin tiedonkeruu-uudistuksen yhteydessä. Rahalaitosten luottotiedot saadaan nykyisin suoraan Suomen Pankin tilastotiedonkeruusta. Tiedonkeruu-uudistuksen yhteydessä tehdyt tilaston tietosisältöön vaikuttavat muutokset on lueteltu alla. Jos toisin ei ole mainittu, niin muutoksia ei ole korjattu takautuvasti vanhoihin aikasarjoihin.

Joukkovelkakirjat ja rahamarkkinapaperit

Aikaisemmin luottokantatilastoon ovat kuuluneet vain sijoitusomaisuusjoukkovelkakirjat. Uudistuksen yhteydessä vanhasta sijoitusomaisuusjoukkovelkakirjojen käsitteestä luovuttiin ja uusi luokitus jakaa velkapaperit joukkovelkakirjoihin ja rahamarkkinapapereihin. Uusi määritelmä kattaa siten kaikki joukkovelkakirjat sekä myös jälkimarkkinakelpoiset rahamarkkinavaateet.

Tietoja muista kuin sijoitusomaisuusjoukkovelkakirjoista ja rahamarkkinapapereista on joiltain osin kerätty myös aikaisemmin Rahoitustilinpitoa varten, mutta ne eivät sisälly luottokantatilastoon ennen ajankohtaa 2010/Q2.

Muut vaadeluokituksen muutokset

– Vekseleitä, suoria velkakirjalainoja ja valtion varoista välitettyjä lainoja ei enää eritellä luottokantatilastossa, vaan ne sisältyvät muihin lainoihin. Muutos on tehty myös takautuvasti vanhoihin aikasarjoihin

– Luottokorttiluotot eritellään jatkossa luottokantatilastossa omana vaateenaan. Vanhoissa aikasarjoissa luottokorttiluotot sisältyvät muihin lainoihin.

Uudet luotot

– Tili- ja luottokorttiluottojen osalta neljänneksen aikaiset uudet nostetut luotot vastaavat kyseisen neljänneksen lopun kantatietoa.

– Sellaisesta lainan uusinnasta, jossa lainan kokonaismäärä ylittää uusinnan kohteena olevan lainan määrän, kirjataan uusiin nostoihin vain vanhan lainan ylittävä osuus.

– Uudet luotot kerätään jatkossa vain antolainojen osalta eli joukkovelkakirjojen ostot eivät sisälly enää tilastoon. Muutos on tehty myös takautuvasti vanhoihin aikasarjoihin.

Sektoriluokitus

– Uudistuksen yhteydessä luottokantatilaston sektoriluokitusta supistettiin, jonka vuoksi seuraavat alasektorit poistettiin: 'S.1411 Maatilataloudenharjoittajien kotitaloudet', 'S.1419 Muut elinkeinonharjoittajien kotitaloudet', 'S.13131 Kunnat', 'S.13132 Kuntayhtymät', 'S.13133 Ahvenanmaan maakuntahallinto', 'S.151 Valtionkirkot', 'S.152 Muut voittoa tavoittelemattomat yhteisöt'.

Käyttötarkoitukseluokitus

– Uudistuksen yhteydessä luottokantatilaston käyttötarkoituksiluokitusta supistettiin. Jatkossa asuntoluottoja ei enää jaeta erikseen 'asuinrakennuksiin' ja 'osakkeisiin ja osuuksiin'.

– Luottojen jakaantuminen käyttötarkoituksittain kerätään jatkossa ainoastaan kotitalouksien ja voittoa tavoittelemattomien yhteisöjen osalta.

Muut muutokset

– Talletuspankkien väliset tililuotot eivät sisälly enää luottokantaan.

– Vuoden 2013/Q1 lähtien tiedonantorasitusta on vähennetty niin, että vakuutusyhtiöt, eläkesäätiöt, valtio ja sosiaaliturvarahastot toimittavat Tilastokeskukselle vain luottokannan taulun 1 tiedot Euro -ja muun valuutanmääräisten luottojen jakaantumisen luotonantajasektoreittain. Taulua 2 Luottojen jakaantuminen käyttötarkoituksen mukaan sekä taulua 3 Yritysten ja elinkeinonharjoittajien euro- ja muun valuutan määräisten luottojen jakaantuminen toimialoittain ei tarvitse enää raportoida. Luotonantajasektoriin kuuluvat S123 Muut rahoituslaitokset (panttilainaamot sekä muut rahoituslaitokset pl. pienlainayritykset) toimittavat Tilastokeskukselle entiseen tapaan taulut 1, 2 ja 3. Pienlainayritykset toimittavat Tilastokeskukselle taulun 8 Pienlainayritysten luottokantatiedot.

– Vuoden 2013/Q1 yritysten sektori- ja toimialatiedot raportointia varten vastaamista helpottamaan Tilastokeskus on perustanut yritystiedonkeruiden luokituspalvelun, jossa tiedonantaja voi tarkistaa yritysten ja yhteisöjen perusluokituksia. Luokituspalvelu on osoitteessa <http://www.stat.fi/tup/yrluok/>. Luottokannan sektoritiedot raportoidaan Sektoriluokitus 2000 mukaan.

7. Selkeys ja eheys/yhtenäisyys

Suomen Pankki kerää ja julkaisee rahalaitosten eli talletuspankkien ja muiden rahoitusta välittävien rahalaitosten luotonantotietoja. Tietoja käytetään Tilastokeskuksessa kansantalouden tilinpidon laskennan lähdeaineistona. Rahalaitosten luottotiedot ovat siten Suomen Pankin ja Tilastokeskuksen tilastojen välillä täysin yhtenäiset. Myös luottokantatilaston yleiset käsitteet ja määritelmät ovat yhtenäisiä Suomen Pankin tilaston kanssa. Suomen Pankki julkaisee rahalaitosten tiedot kuukausittain, Tilastokeskus soveltuvin osin neljännesvuosi- ja vuosirahoitustilinpidon julkaisussa <http://tilastokeskus.fi/til/rtp/index.html>.

Vaikka Suomen Pankin ja Tilastokeskuksen tilastot sisältävät paljon vastaavia tietoja, täydentävät tilastot myös toisiaan. Suomen Pankki julkaisee myös mm. rahalaitosten lainojen korko- ja maturiteettitietoja. Tilastokeskus kerää puolestaan luottokantatietoja myös muilta luotonantajasektoreilta, joita ovat vakuutusyhtiöt, muut rahoituslaitokset, valtio ja sosiaaliturvarahastot.

Luottokantatilasto kuvaa vuodesta 2013 lähtien vain kotimaisten muiden rahoituslaitosten luotonantoa kotimaahan sekä ulkomaille.

Lisätietoja

Kerttu Helin 09 1734 3330

Kristiina Nieminen 09 1734 2957

Vastaava tilastojohtaja:

Leena Storgårds

rahoitusmarkkinat@tilastokeskus.fi

www.tilastokeskus.fi

Lähde: Luottokanta, Muiden rahoituslaitosten luottokanta, 4. neljännes 2013, Tilastokeskus

Asiakaspalaute: www.tilastokeskus.fi/palaute

*Tietopalvelu ja viestintä, Tilastokeskus
puh. 09 1734 2220
www.tilastokeskus.fi*

*Julkaisutilaukset, Edita Publishing Oy
puh. 020 450 05
asiakaspalvelu.publishing@edita.fi
www.editapublishing.fi*

*ISSN 1796-0479
= Suomen virallinen tilasto
ISSN 2342-2602 (pdf)*