

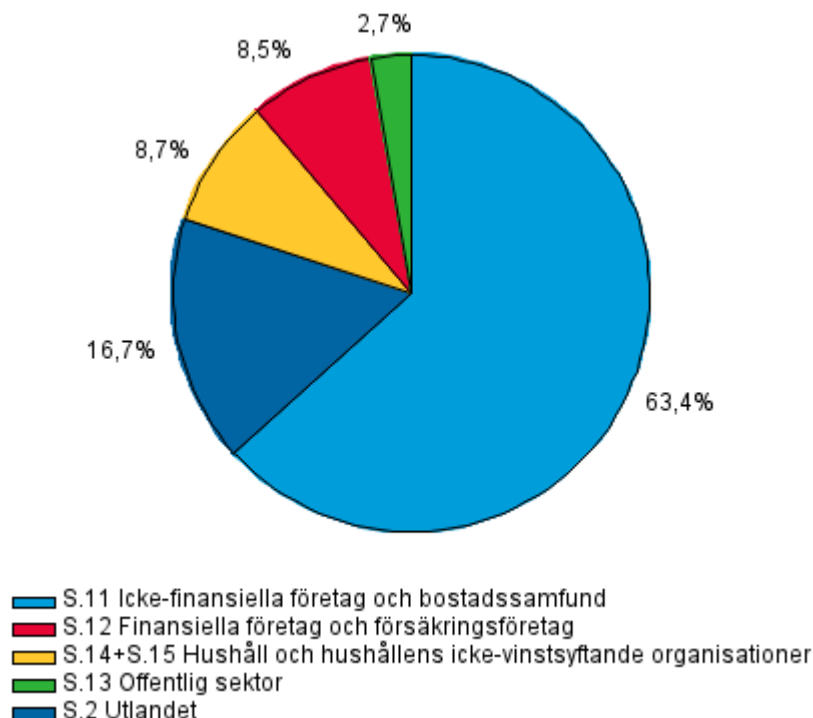
Kreditbeståndet 2015, 3:e kvartalet

Övriga finansiella företag, försäkringsföretag och offentlig sektor

Kreditbeståndet oförändrat på 96 miljarder euro i slutet av september 2015

Det totala beståndet av krediter som inhemska övriga finansiella företag, försäkringsföretag och den offentliga sektorn beviljade bibehölls på 96 miljarder euro i slutet av september 2015. Under kvartalet beviljade inhemska företag nya krediter för totalt 3 miljarder euro. Kreditbeståndet totalt utgjordes av utlåningsbeståndet på 29 miljarder i euro och andra valutor, av masskuldebrev till ett nominellt värde av 63 miljarder euro och av penningmarknadspapper på 4 miljarder euro. Uppgifterna framgår av Statistikcentralens statistik över kreditbeståndet.

Utlåning efter kredittagarsektor i slutet av 3:e kvartalet 2015, procent



Kreditgivarsektor: Övriga finansiella företag, försäkringsföretag och offentlig sektor

Innehåll

Tabeller

Tabellbilagor

Tabellbilaga 1. Kreditbestånd efter finansobjekt åren 2014-2015, miljoner euro.....	3
Tabellbilaga 2. Krediter till hushållen som beviljats av övriga finansinstitut efter användningsändamål åren 2014-2015, miljoner euro.....	3
Tabellbilaga 3. Nyckeltal för snabblåneföretag åren 2014-2015.....	3

Figurer

Figurbilagor

Figurbilaga 1. Utlåning efter kredittagarsektor i slutet av 3:e kvartalet 2015, procent.....	4
Figurbilaga 2. Övriga finansinstituts kreditgivning till företagsverksamhet, procent.....	4
Figurbilaga 3. Snabblåneföretagens nya krediter och kreditbestånd åren 2014–2015.....	5

Tabellbilagor

Tabellbilaga 1. Kreditbestånd efter finansobjekt åren 2014-2015, miljoner euro

	Utlåningsbeståndet, totalt	Ny utlåning, totalt	Beståndet av masskuldebrev, totalt	Beståndet av penningmarknadsinstrument, totalt	Kreditbeståndet, totalt ¹⁾
2014/Q1 ²⁾	26 699	³⁾ ..	58 260	7 351	92 310
2014/Q2	26 799	2 017	58 435	7 606	92 841
2014/Q3	27 282	2 242	58 888	6 181	92 351
2014/Q4	27 195	1 938	58 568	6 045	91 808
2015/Q1	28 060	1 986	61 389	4 980	94 429
2015/Q2	28 615	2 915	62 953	4 280	95 848
2015/Q3	29 218	2 820	63 168	3 858	96 245

1) Inkl. övriga finansiella företag, försäkringsföretag och offentlig sektor

2) På grund av sektorindelningen 2012 är uppgifterna för år 2014 inte helt jämförbara med uppgifterna för tidigare år

3) “..” uppgift inte tillgänglig

Tabellbilaga 2. Krediter till hushållen som beviljats av övriga finansinstitut efter användningsändamål åren 2014-2015, miljoner euro

	2015/Q3	2015/Q2	2015/Q1	2014/Q4	2014/Q3	2014/Q2	2014/Q1 ²⁾
Beståndet av konsumtionskrediter	2 124	2 150	2 061	2 043	1 972	1 935	1 915
Annat användningssyfte, beståndet	110	112	102	111	118	124	127
Utlåning/Upplåning totalt, bestånd ¹⁾	2 234	2 261	2 163	2 154	2 090	2 059	2 042

1) Inkl. övriga finansinstitut, företag som beviljar minilån och pantlåneinrättningar

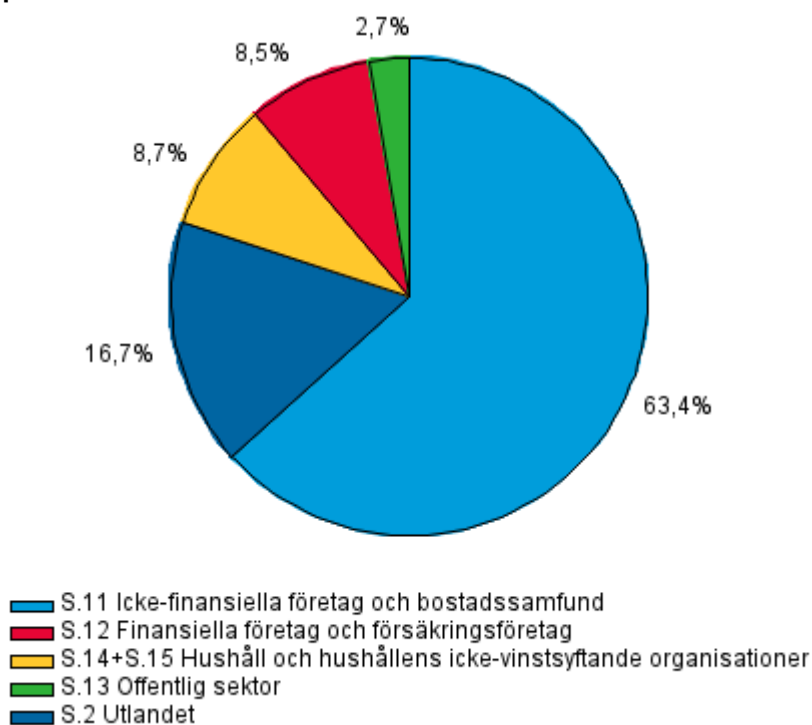
2) På grund av sektorindelningen 2012 är uppgifterna för år 2014 inte helt jämförbara med uppgifterna för tidigare år

Tabellbilaga 3. Nyckeltal för snabblåneföretag åren 2014-2015

	2015/Q3	2015/Q2	2015/Q1	2014/Q4	2014/Q3	2014/Q2	2014/Q1
Nya beviljade krediter, 1 000 euro	86 698	54 256	25 978	40 533	38 665	43 109	44 088
Kostnader som hänför sig till nya krediter, 1 000 euro	8 340	7 339	3 969	6 634	6 176	4 610	5 983
Kostnader/nya krediter, %	9,6	13,5	15,3	16,4	16,0	10,7	13,6
Genomsnittlig återbetalningstid för nya krediter, dagar	140	153	93	81	84	66	84
Kreditbeståndet, 1 000 euro	114 815	102 786	68 968	76 111	77 982	71 114	83 540
Antalet nya krediter	113 258	104 260	135 804	131 636	100 581	108 909	69 145
Genomsnittligt lånebelopp för nya krediter, euro	765	520	191	308	384	396	638

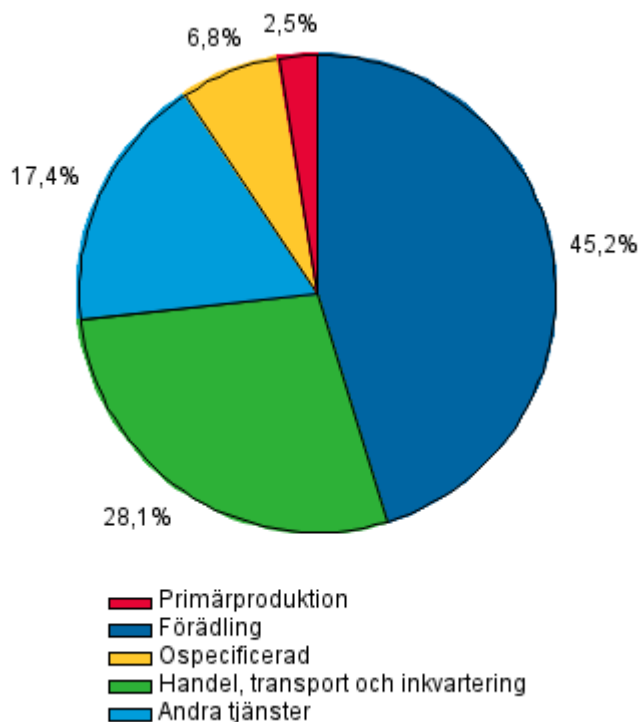
Figurbilagor

Figurbilaga 1. Utlåning efter kredittagarsektor i slutet av 3:e kvartalet 2015, procent

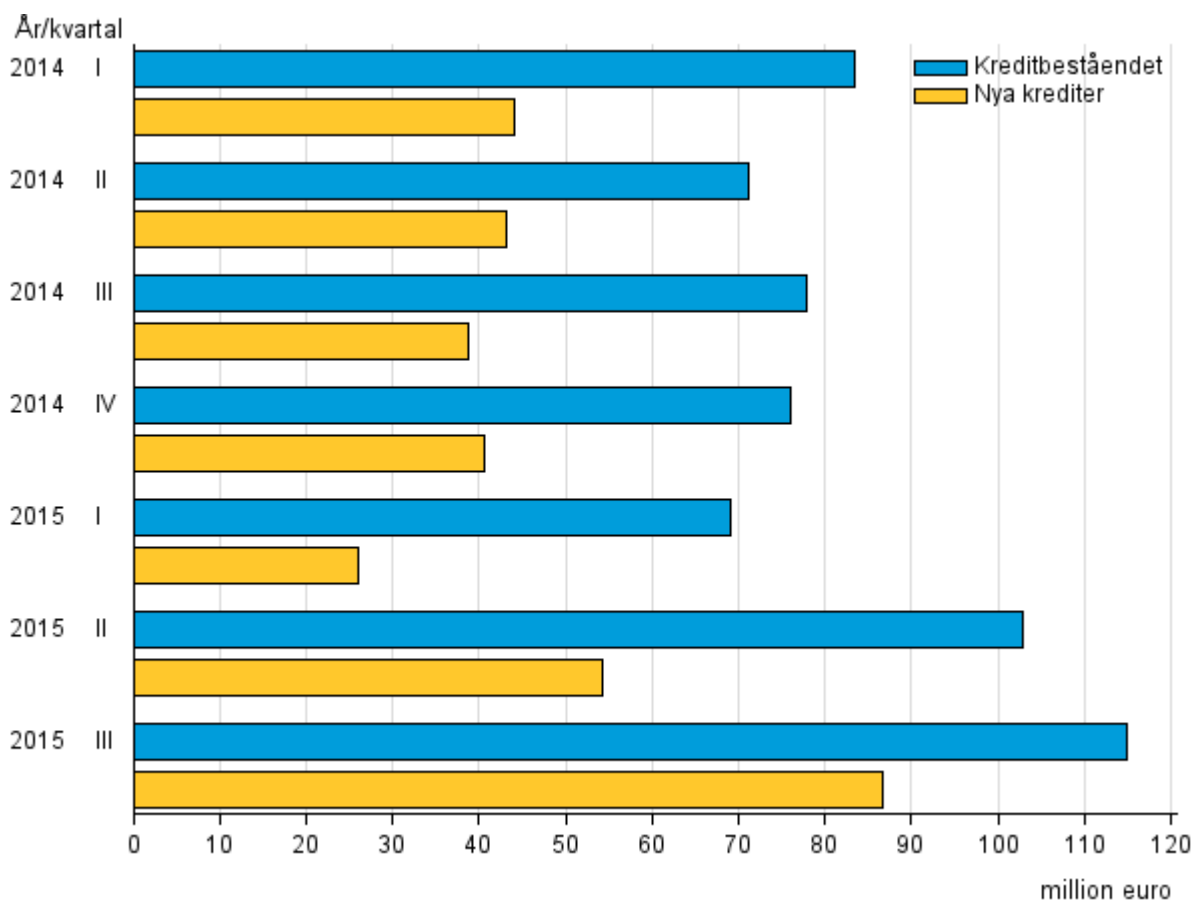


Kreditgivarsektor: Övriga finansiella företag, försäkringsföretag och offentlig sektor

Figurbilaga 2. Övriga finansinstituts kreditgivning till företagsverksamhet, procent



Figurbilaga 3. Snabblåneföretagens nya krediter och kreditbestånd åren 2014–2015



Förfrågningar

Kerttu Helin 029 551 3330

Sari Kuisma 029 551 2645

Ansvarig statistikdirektör:
Ville Vertanen

rahoitusmarkkinat@tilastokeskus.fi

www.stat.fi

Källa: Kreditbeståndet, Statistikcentralen