

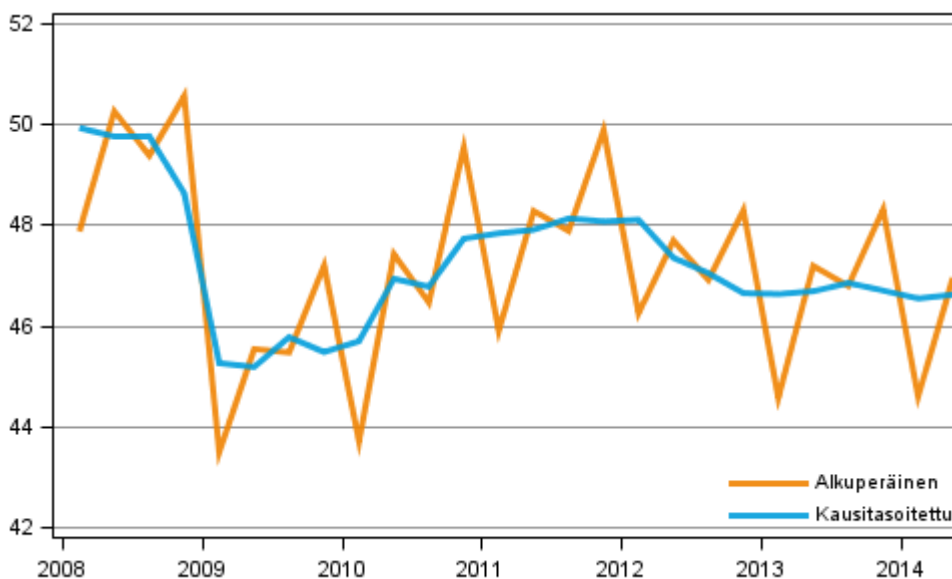
Neljännesvuositilinpito

2014, 2. vuosineljännes

Bruttokansantuote kasvoi 0,2 prosenttia

Tilastokeskuksen ennakkotietojen mukaan bruttokansantuotteen volyymi kasvoi huhti-kesäkuussa 0,2 prosenttia edelliseen vuosineljännekseen verrattuna. Vuoden 2013 toiseen neljännekseen verrattuna työpäiväkorjattu bruttokansantuote pieneni 0,1 prosenttia. Toisella neljänneksellä oli yksi työpäivä vähemmän kuin vuosi sitten.

Bruttokansantuote, vuosineljänneksittäin viitevuoden 2010 hintoihin (mrd. euroa)



Vuoden 2014 ensimmäisen neljänneksen bruttokansantuotteen muutos tarkentui -0,3 prosenttiin edellisestä neljänneksestä (oli -0,4 %), vertailu vuoden takaiseen pysyi ennallaan -0,3 prosentissa.

Viennin volyymi kasvoi toisella neljänneksellä 2,2 prosenttia edellisestä neljänneksestä ja 0,9 prosenttia vuoden takaisesta. Tuonti kasvoi 2,4 prosenttia edellisestä neljänneksestä ja 3 prosenttia vuoden takaisesta.

Yksityisen kulutuksen volyymi pieneni toisella neljänneksellä 0,3 prosenttia edellisestä neljänneksestä ja 0,2 prosenttia vuoden takaisesta. Kiinteän pääoman bruttomuodostus eli investoinnit kasvoivat 0,5 prosenttia edellisestä neljänneksestä mutta vähenivät 3,5 prosenttia vuoden takaisesta.

Sisällys

1. Bruttokansantuote kääntyi lievään kasvuun viennin vetämänä.....	4
1.1. Tuotanto.....	4
1.2. Tuonti, vienti, kulutus ja investoinnit.....	6
1.3. Työllisyys, palkat ja kansantulo.....	7
1.4. Käytävissä olleet tiedot.....	8

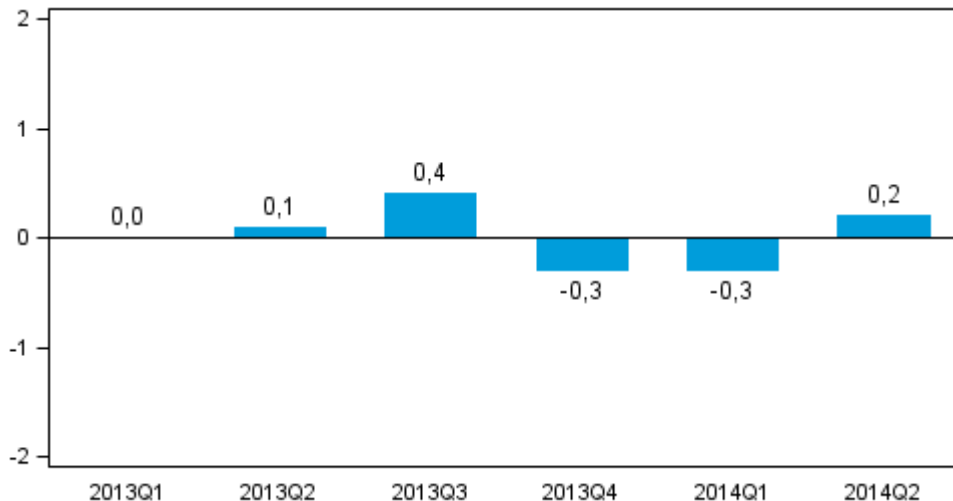
Kuviot

Kuvio 1. Bruttokansantuotteen volyymin muutos edellisestä neljänneksestä (kausitasoitettu, prosenttia).....	4
Kuvio 2. Toimialojen arvonlisäyksen volyymin muutokset 2. neljänneksellä 2014 vuodentakaisesta (työpäiväkorjattuna, prosenttia).....	5
Kuvio 3. Toimialojen arvonlisäyksen volyymin muutokset 2. neljänneksellä 2014 edellisestä neljänneksestä (kausitasoitettuna, prosenttia).....	5
Kuvio 4. Tarjonnan ja kysynnän pääerien volyymin muutokset 2. neljänneksellä 2014 vuodentakaisesta (työpäiväkorjattuna, prosenttia).....	6
Kuvio 5. Tarjonnan ja kysynnän pääerien volyymin muutokset 2. neljänneksellä 2014 edellisestä neljänneksestä (kausitasoitettuna, prosenttia).....	7
Tietojen tarkentuminen.....	9
Laatuseloste: Neljännesvuositilinpito.....	10

1. Bruttokansantuote kääntyi lievään kasvuun viennin vetämänä

Bruttokansantuotteen kausitasoitettu volyyymi kasvoi huhti-kesäkuussa 0,2 prosenttia edellisestä neljänneksestä. Työpäiväkorjattu bruttokansantuote oli kuitenkin edelleen 0,1 prosenttia alemmalla tasolla kuin vuoden 2013 toisella neljänneksellä. Käyvin hinnoin laskettuna työpäiväkorjatun bruttokansantuotteen arvo oli 0,8 prosenttia suurempi kuin vuotta aikaisemmin.

Kuvio 1. Bruttokansantuotteen volyymin muutos edellisestä neljänneksestä (kausitasoitettu, prosenttia)



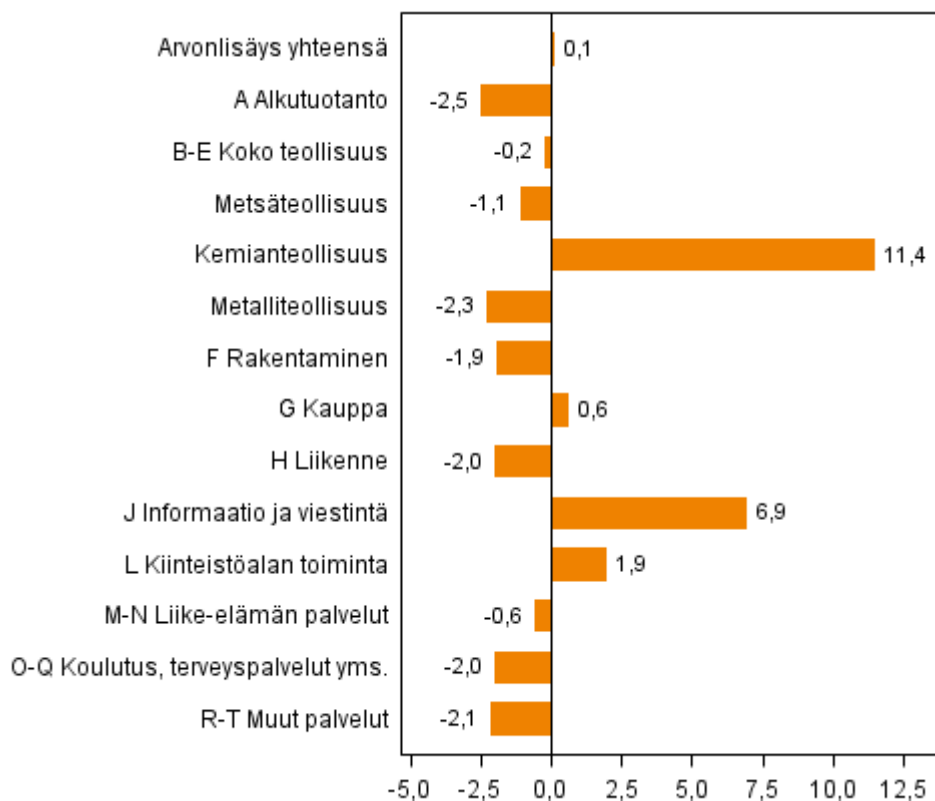
Bruttokansantuotteen kasvu toisella neljänneksellä merkitsee sitä, että teknisesti ottaen Suomi ei enää ole taantumassa. Bruttokansantuotteen volyyymissa ei ole kuitenkaan havaittavissa mitään varsinaista kasvutrendiä ja kuluvan vuoden ensimmäisellä vuosipuoliskolla bruttokansantuotetta kertyikin vähemmän kuin vuosi sitten.

Eurostatin kokoamien ennakkotietojen mukaan bruttokansantuote EU28-alueella kasvoi 0,2 prosenttia edellisestä neljänneksestä vuoden toisella neljänneksellä.

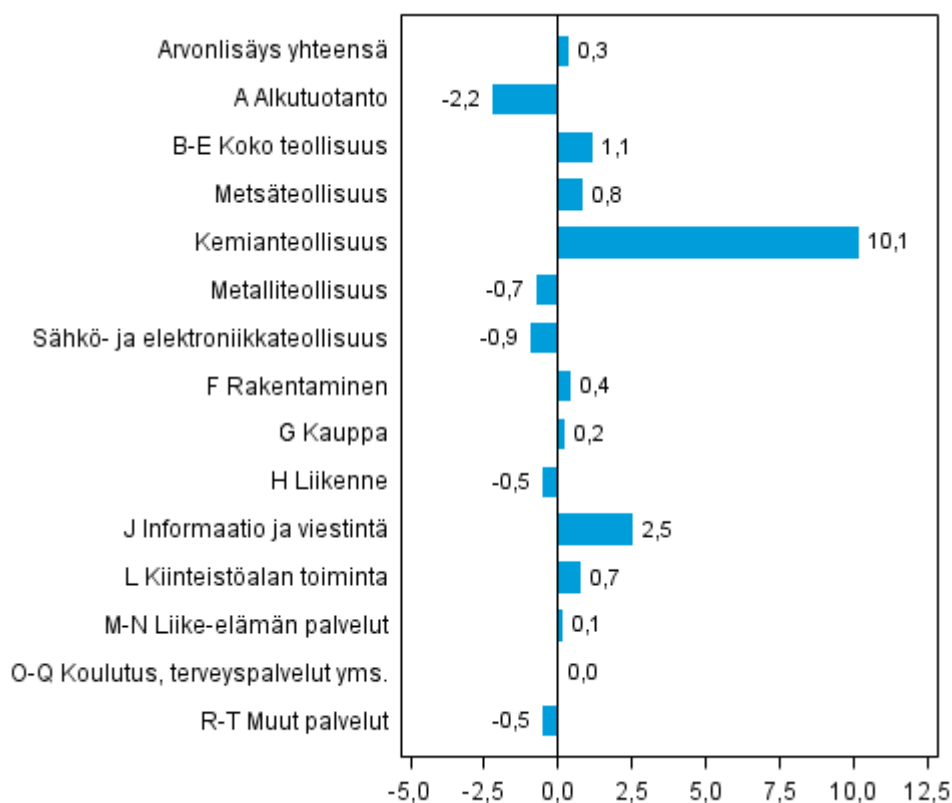
1.1. Tuotanto

Kaikkien toimialojen yhteenlasketun arvonlisäyksen volyyymi kasvoi 0,3 prosenttia edellisestä neljänneksestä ja 0,1 prosenttia vuoden takaisesta.

Kuvio 2. Toimialojen arvonlisäyksen volyymin muutokset 2. neljänneksellä 2014 vuodentakaisesta (työpäiväkorjattuna, prosenttia)



Kuvio 3. Toimialojen arvonlisäyksen volyymin muutokset 2. neljänneksellä 2014 edellisestä neljänneksestä (kausitasoitettuna, prosenttia)



Alkutuotannon, eli maa-, metsä- ja kalatalouden arvonlisäyksen volyymi väheni toisella neljänneksellä 2,2 prosenttia edellisestä neljänneksestä ja oli 2,5 prosenttia pienempi kuin vuotta aiemmin. Vähäiset hakkuumäärät pienensivät metsätalouden tuotosta.

Teollisuustuotanto kasvoi huhti-kesäkuussa pääasiassa kemianteollisuuden ansiosta. Teollisuuden (B-E) arvonlisäys oli 1,1 prosenttia suurempi kuin edellisellä neljänneksellä, mutta silti 0,2 prosenttia pienempi kuin vuotta aiemmin. Tehdasteollisuuden (C) tuotanto kasvoi edellisestä neljänneksestä 0,8 prosenttia, mutta oli 0,1 prosenttia alemmalla tasolla kuin vuotta aiemmin.

Rakentamisen tuotanto nousi huhti-kesäkuussa 0,4 prosenttia edellisestä neljänneksestä, mutta väheni 1,9 prosenttia vuoden takaiseen nähden.

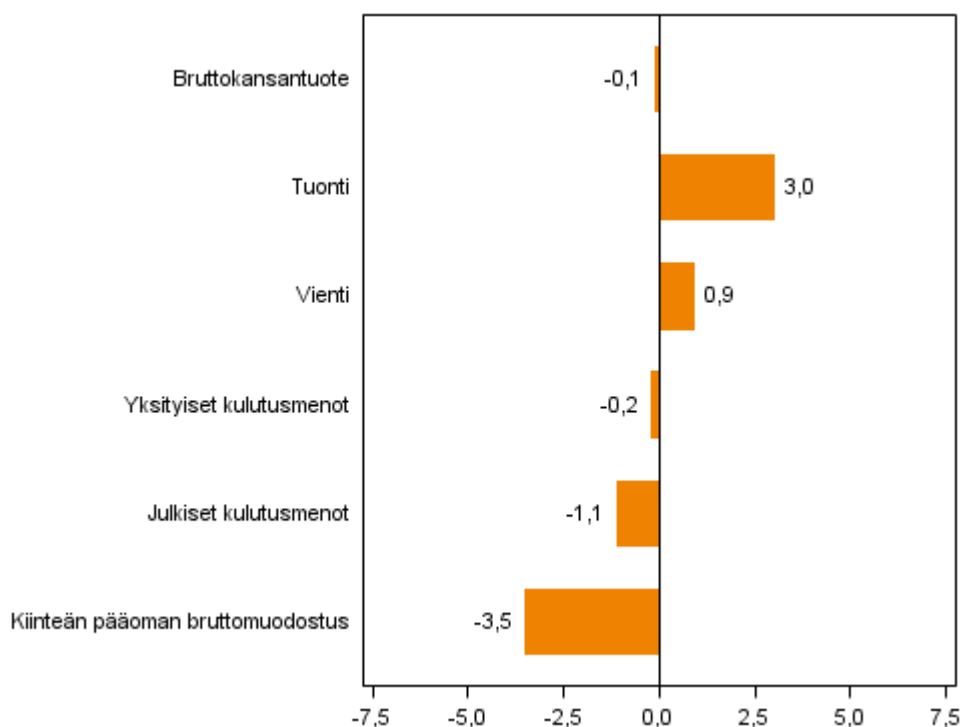
Palvelutoimialojen arvonlisäys kasvoi 0,4 prosenttia edellisestä neljänneksestä ja 0,5 prosenttia vuoden takaisesta. Etenkin informaatio- ja viestintäpalvelut sekä rahoitustoiminta kasvattivat palvelujen volyymia. Edelliseen neljännekseen verrattuna yksityisten palveluiden arvonlisäys kasvoi 0,9 prosenttia, mutta julkisten palveluiden volyymi pysyi ennallaan.

Kaupan arvonlisäys oli 0,2 prosenttia suurempi kuin edellisellä neljänneksellä ja 0,6 prosenttia suurempi kuin vuoden 2013 toisella neljänneksellä.

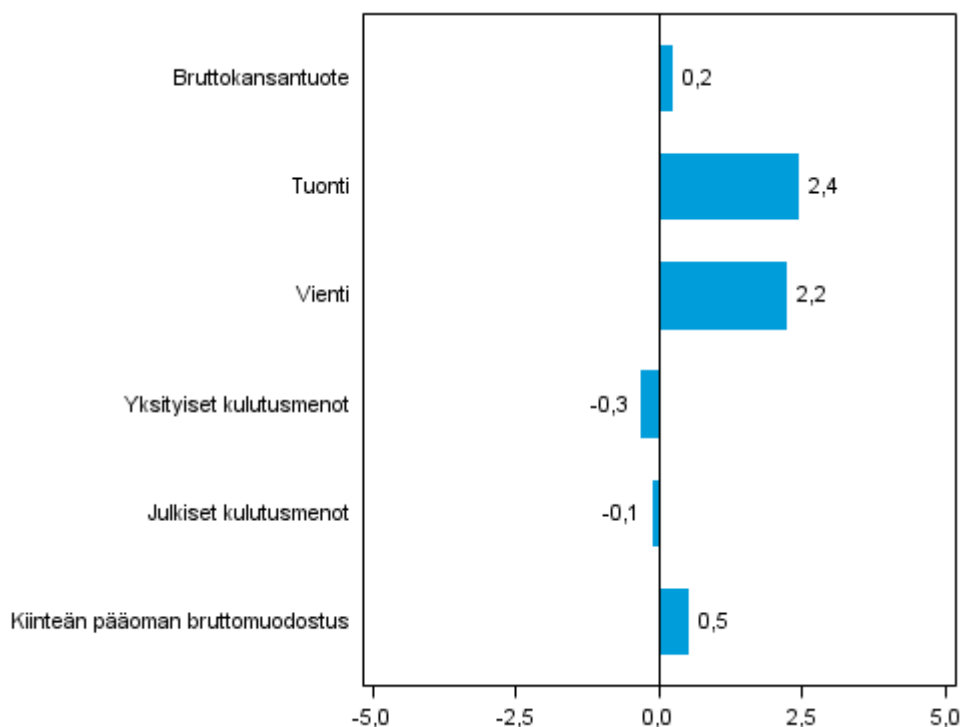
1.2. Tuonti, vienti, kulutus ja investoinnit

Kokonaiskysyntä kasvoi vuoden 2014 toisella neljänneksellä yhden prosentin edellisestä neljänneksestä ja oli samalla tasolla kuin vuosi sitten. Erityisesti tavaroiden vienti kasvatti kansantalouden kysyntää.

Kuvio 4. Tarjonnan ja kysynnän pääerien volyymin muutokset 2. neljänneksellä 2014 vuodentakaisesta (työpäiväkorjattuna, prosenttia)



Kuvio 5. Tarjonnan ja kysynnän pääerien volyymin muutokset 2. neljänneksellä 2014 edellisestä neljänneksestä (kausitasoitettuna, prosenttia)



Viennin volyymi kasvoi edelliseen vuosineljännekseen verrattuna 2,2 prosenttia. Vuoden takaiseen verrattuna viennin volyymi nousi huhti-kesäkuussa 0,9 prosenttia. Tavaroiden vienti kasvoi 2,8 prosenttia, mutta palveluiden vienti väheni 4,3 prosenttia vuoden takaiseen verrattaessa.

Tuonti kasvoi 2,4 prosenttia edellisestä neljänneksestä ja 3 prosenttia vuoden takaisesta. Tavaroiden tuonti kasvoi 4,1 prosenttia ja palveluiden tuonti 0,5 prosenttia vuoden takaiseen verrattuna.

Yksityisen kulutuksen volyyymi väheni toisella neljänneksellä 0,3 prosenttia edellisestä neljänneksestä ja 0,2 prosenttia vuoden takaisesta. Julkiset kulutusmenot pienenevät 0,1 prosenttia edelliseen ja 1,1 prosenttia vuoden takaiseen vastaavaan neljännekseen verrattuna.

Kiinteän pääoman bruttomuodostus eli investoinnit kasvoivat 0,5 prosenttia edellisestä neljänneksestä, mutta vähenivät 3,5 prosenttia vuoden takaisesta. Rakennusinvestoinnit kasvoivat 0,7 prosenttia edellisestä neljänneksestä, mutta pienenevät 2 prosenttia vuoden takaisesta. Kone-, laite- ja kuljetusvälineinvestointien volyyymi pieneni 0,7 prosenttia edellisestä neljänneksestä ja 10,5 prosenttia vuoden takaisesta.

1.3. Työllisyys, palkat ja kansantulo

Työllisten määrä kasvoi toisella vuosineljänneksellä 0,2 prosenttia edellisestä neljänneksestä. Työllisiä oli 0,7 prosenttia vähemmän kuin vuotta aiemmin. Kansantaloudessa tehtyjen työtuntien määrä kasvoi 1,2 prosenttia edellisestä neljänneksestä, mutta väheni 0,2 prosenttia vuoden takaiseen verrattuna.

Työttömyysaste oli huhti-kesäkuussa Tilastokeskuksen työvoimatutkimuksen mukaan 9,6 prosenttia. Viime vuoden vastaavana aikana työttömyysaste oli 9,1 prosenttia.

Kansantalouden nimellinen palkkasumma kasvoi huhti-kesäkuussa 0,5 prosenttia edelliseen neljännekseen ja 0,9 prosenttia vuoden takaiseen verrattuna. Työnantajien maksamat sosiaaliturvamaksut kasvoivat 2,8 prosenttia vuoden takaiseen verrattuna.

Bruttokansantulo oli käyvin hinnoin 1,5 prosenttia korkeampi kuin vuosi sitten.

1.4. Käytettävissä olleet tiedot

Neljänneksen ennakkotiedot perustuvat 27.8.2014 käytettävissä olleisiin lähdetietoihin talouskehityksestä.

Vuositason tiedot 1990–2013 vastaavat 11.7.2014 julkaistuja kansantalouden tilinpidon tietoja, paitsi ulkomaat-sektorin tiedot (tuonti, vienti, ensitulot ulkomailta/ulkomaille), jotka ovat voineet tarkentua.

Vuoden 2014 kolmatta neljännestä koskevat kansantalouden tiedot julkaistaan 5.12.2014, jolloin myös aiempia neljänneksiä tarkennetaan. Pikaennakko bruttokansantuotteen kehityksestä heinä-syyskuussa julkaistaan [Tuotannon suhdannekuvaajan](#) yhteydessä 14.11.2014.

Neljännesvuositiedot voivat täsmäytys- ja kausitasoitusmenetelmistä johtuen tarkentua hieman koko aikasarjan osalta jokaisen julkistuksen yhteydessä. Suurimmat tarkentumiset tapahtuvat kuitenkin neljänneksen julkistusta seuraavan 2–3 vuoden aikana, koska vuositilinpidon lopulliset tiedot julkaistaan noin kahden vuoden viiveellä tilastovuoden päättymisestä. Kausitasoitettut ja trendiaikasarjat tarkentuvat aina uusien havaintojen myötä riippumatta alkuperäisen aikasarjan tarkentumisesta.

Laatuseloste on nähtävissä Tilastokeskuksen sivuilla: <http://www.tilastokeskus.fi/til/ntp/laa.html>.

Kansantalouden neljännesvuositilinpidon menetelmäkuvaus: <http://tilastokeskus.fi/til/ktkk/men.html>.

Tietojen tarkentuminen

Bruttokansantuotteen volyymin muutoksen tarkentuminen

		1. julkistus	Edellinen julkistus	Uusin julkistus	Tarkentuminen, %-yks.
Kausitasoitettu, muutos edellisestä neljänneksestä, %	2013Q2	0,1	0,1	0,1	0,0
	2013Q3	0,3	0,3	0,4	0,1
	2013Q4	-0,3	-0,3	-0,3	0,0
	2014Q1	-0,4	-0,4	-0,3	0,1
Työpäiväkorjattu, muutos vuodentakaisesta, %	2013Q2	-1,5	-1,5	-1,4	0,1
	2013Q3	-0,3	-0,3	-0,2	0,1
	2013Q4	0,1	0,1	0,0	-0,1
	2014Q1	-0,3	-0,3	-0,3	0,0

Viennin volyymin muutoksen tarkentuminen

		1. julkistus	Edellinen julkistus	Uusin julkistus	Tarkentuminen, %-yks.
Kausitasoitettu, muutos edellisestä neljänneksestä, %	2013Q2	-0,6	-0,6	-0,6	0,0
	2013Q3	1,2	1,2	1,2	0,0
	2013Q4	-0,4	-0,4	-0,4	0,0
	2014Q1	-1,7	-1,7	-1,8	-0,1
Työpäiväkorjattu, muutos vuodentakaisesta, %	2013Q2	2,9	2,9	2,9	0,0
	2013Q3	0,5	0,5	0,5	0,0
	2013Q4	0,4	0,4	0,4	0,0
	2014Q1	2,0	2,0	2,0	0,0

Tuonnin volyymin muutoksen tarkentuminen

		1. julkistus	Edellinen julkistus	Uusin julkistus	Tarkentuminen, %-yks.
Kausitasoitettu, muutos edellisestä neljänneksestä, %	2013Q2	-0,5	-0,5	-0,6	-0,1
	2013Q3	5,9	5,9	6,0	0,1
	2013Q4	-2,3	-2,3	-2,2	0,1
	2014Q1	-2,9	-2,9	-2,9	0,0
Työpäiväkorjattu, muutos vuodentakaisesta, %	2013Q2	-5,8	-5,8	-5,8	0,0
	2013Q3	4,0	4,0	4,0	0,0
	2013Q4	0,7	0,7	0,7	0,0
	2014Q1	0,0	0,0	0,0	0,0

Bruttokansantuotteen volyymin muutoksen tarkentuminen keskimäärin 2014Q1 alkaen, %-yksikköä

	Revisioiden itseisarvojen keskiarvo	Revisioiden keskiarvo
Kausitasoitettu, muutos edellisestä neljänneksestä	0,0	0,0
Työpäiväkorjattu, muutos vuodentakaisesta	0,0	-0,0

Laatuseloste: Neljännesvuositilinpito

1. Tilastotietojen relevanssi

Suomen kansantalouden neljännesvuositilinpito perustuu Euroopan kansantalouden tilinpitojärjestelmään (EKT2010) ja sen kanssa yhdenmukaiseen maailmanlaajuiseen System of National Accounts 2008 -järjestelmään.

Kansantalouden neljännesvuositilinpito kuvaa systemaattisesti Suomen taloutta samoin käsittein ja määritelmin kuin kansantalouden vuositilinpito, mutta aggregoidummalla tasolla. Taloutta kuvataan niin tuotannon, kysynnän kuin tulonmuodostuksen näkökulmista. Tarkastelu sisältää sekä käypähintaiset että ketjutetut, viitevuoden 2010 hintaiset volyymitiedot.

Tilasto tehdään 21 toimialan tarkkuudella koko maan tasolla. Investoinneista eli kiinteän pääoman bruttomuodostuksesta tietoja on jaettuna rakennuksiin, koneisiin, laitteisiin ja kuljetusvälineisiin sekä aineettomiin investointeihin. Kotitalouksien kulutuksessa on käytössä kestävyysluokkajako (kestävät-, puolikestävät-, lyhytikäiset tavarat, palvelut sekä turismimenot nettona).

2. Tilastotutkimuksen menetelmäkuvaus

Neljännesvuositilinpito on johdettu tilasto. Sen laadinta perustuu erilaisiin taloudellista kehitystä kuvaaviin tilastoihin ja lähdeaineistoihin, joita Tilastokeskus ja muut laitokset tekevät. Vuositasot ovat kansantalouden vuositilinpidon mukaisia.

Toimialoittaiset arvonlisäykset summataan perushintaiseksi arvonlisäykseksi. Siihen lisätään tuoteverot ja vähennetään tuotetukipalkkiot, jolloin päästään markkinahintaiseen bruttokansantuotteeseen.

Kansantalouden kokonaistarjonnan ja -kysynnän erotuksena näytetään tilastollinen ero. Samoin tulonäkökulmasta laskettuna residuaaliksi jää toimintaylijäämä ja sekatulot.

Kausitasoitus tehdään Tramo/Seats -menetelmällä. Käypähintaisten sarjojen osalta kausitasoitettujen alasarjat summataan aggregaattitaso sarjoiksi. Viitevuoden hintaiset aikasarjat kausitasoitetaan kaikki erikseen. Tiedoille tehdään työpäivä/kauppapäiväkorjaus, mikäli tarpeellista. Alkuperäisten aikasarjojen lisäksi tietokantataulukoissa on saatavilla työpäiväkorjatut sarjat, kausitasoitettuja (ja työpäiväkorjatut) sarjat sekä trendisarjat. Lisätietoa kausitasoituksesta: http://tilastokeskus.fi/til/tramo_seats_fi.html

3. Tietojen oikeellisuus ja tarkkuus

Kansantalouden neljännesvuositilinpidon tiedot tarkentuvat pääosin kolmesta syystä. Ensinnäkin, laadinnassa käytettävät lähdeaineistot saattavat tarkentua tai ne saadaan käyttöön vasta ensijulkistuksen jälkeen. Toiseksi neljännesvuositilinpidon tiedot täsmäytetään vastaamaan aina uusimpia käytettävissä olevia vuositilinpidon tietoja, jolloin kaikki muutokset kansantalouden tilinpidon vuositiedoissa tarkentavat myös neljännesvuositilinpitoa. Kolmanneksi, neljännesvuositilinpidon laadinnassa käytetyt täsmäytys- ja kausitasoitusmenetelmät käsittelevät koko aikasarjan yhdellä kertaa, jolloin lähdeaineiston tai vuositason muutos yhdellä neljänneksellä/vuodella tarkentaa yleensä myös sitä edeltävien neljännten tietoja.

Suurimmat tarkentumiset tapahtuvat ensijulkistusta seuraavien 2–3 vuoden aikana, sillä vuositilinpidon tiedot tulevat lopullisiksi noin kahden vuoden viiveellä tilastovuoden päättymisestä. Tämän jälkeen tietojen tarkentuminen on yleensä vähäistä. Tarkentumisten suurusluokka näkyy revisiotaulukoista:

<http://tilastokeskus.fi/til/ntp/tau.html>.

4. Julkaistujen tietojen ajantasaisuus ja oikea-aikaisuus

Julkaistaan viimeistään 65 päivää kunkin vuosineljänneksen päättymisen jälkeen. Tiedot ovat ennakkollisia ja niitä tarkennetaan aina julkaistaessa uusi neljännes. Tiedot muutetaan vastaamaan vuositilinpidon tietoja aina uusien vuositietojen valmistuttua.

5. Tietojen saatavuus ja läpinäkyvyys/selkeys

Tiedot julkistetaan Tilastokeskuksen internetsivuilla: <http://tilastokeskus.fi/til/ntp/index.html>. Lisäksi tiedot ovat saatavissa Astika-aikasarjatietokannasta.

6. Tilastojen vertailukelpoisuus

Tiedot ovat vertailukelpoisia kaikkiin ESA2010 ja SNA2008 perustuviin kansantalouden tilinpidon tietoihin. Neljännestilinpidon aikasarjat alkavat vuodesta 1990.

7. Selkeys ja eheys/yhtenäisyys

Kansantalouden neljännesvuositilinpito on johdettu tilasto, jossa yhden tiedon arviointiin useasti käytetään monia eri lähdetilastoja. Kansantalouden tilinpito onkin ainoa käytettävissä oleva yhtenäinen tilasto talouden kehityksestä. Tästä johtuen tilinpidon tiedoissa saattaa olla eroja lähdetilastoihin verrattuna.

Lisätietoja

Pasi Koikkalainen 029 551 3332

Samu Hakala 029 551 3756

Vastaava tilastojohtaja:

Leena Storgårds

kansantalous.suhdanteet@tilastokeskus.fi

www.tilastokeskus.fi

Lähde: Kansantalouden tilinpito 2014, 2. neljännes. Tilastokeskus

Asiakaspalaute: www.tilastokeskus.fi/palaute

*Tietopalvelu ja viestintä, Tilastokeskus
puh. 029 551 2220
www.tilastokeskus.fi*

*Julkaisutilaukset, Edita Publishing Oy
puh. 020 450 05
asiakaspalvelu.publishing@edita.fi
www.editapublishing.fi*

*ISSN 1796-0479
= Suomen virallinen tilasto
ISSN 1797-9749 (pdf)*