

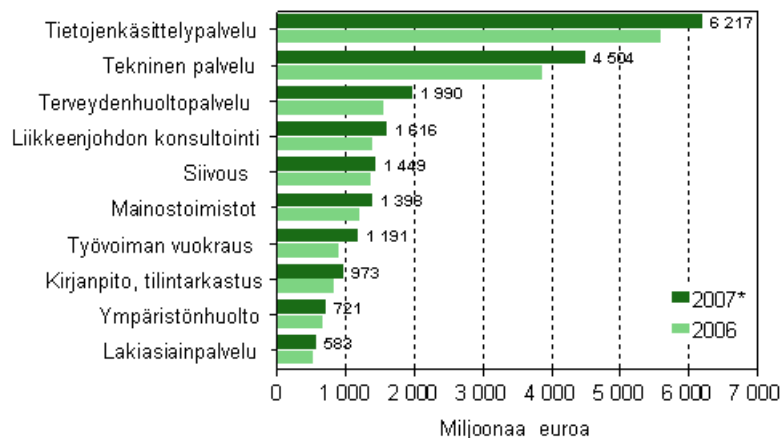
Liike-elämän palvelujen tilinpäätöstilasto 2007, ennakko

Tietojenkäsittelypalvelujen liikevaihto kasvoi 11 prosenttia vuonna 2007

Tilastokeskuksen ennakkotietojen mukaan tietojenkäsittelypalvelun yritykset keräsivät liikevaihtoa 6,2 miljardia euroa vuonna 2007, kasvua edellistä vuodesta oli lähes 11 prosenttia. Käyttökatteella mitattuna toimialan kannattavuus koheni vajaan prosenttiyksikön edellisvuodesta olleen 11,2 prosenttia liiketoiminnan tuotoista. Kokonaistulos heikkeni lähes kaksi prosenttiyksikköä vuodesta 2006 olleen 4,5 prosenttia liiketoiminnan tuotoista.

Muiden liike-elämän palveluiden yritysten yhteenlaskettu liikevaihto kasvoi 16,3 prosenttia vuotta aiemmasta ja oli 14,6 miljardia euroa vuonna 2007. Kannattavuuden tunnusluvut pysyivät näillä toimialoilla edellisen vuoden tasolla. Yritysten yhteenlaskettu käyttökateprosentti oli 10,7 liiketoiminnan tuotoista. Vuonna 2007 liiketulos pysyi edellisen vuoden tasolla olleen 7,9 prosenttia liiketoiminnan tuotoista. Tilikauden tuloksena saatiin voittoa 1,7 miljardia euroa eli 11,6 prosenttia tuotoista.

Liikevaihto erällä liike-elämän palvelujen toimialoilla 2006-2007*



*ennakkotieto

Tiedot perustuvat verohallinnon elinkeinoveroaineistoihin. Tietoja on täydennetty Tilastokeskuksen omalla kyselyllä.

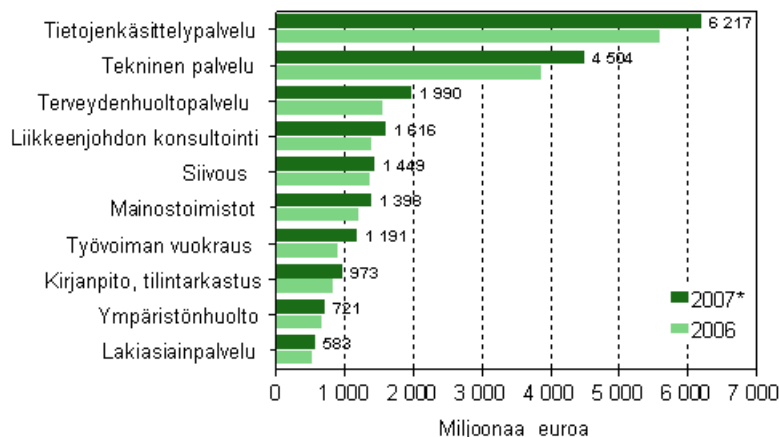
Sisällys

Liike-elämän palvelut 2007, ennakko.....	3
Tietojenkäsittelypalvelu.....	3
Muut liike-elämän palvelut.....	4
Liitetaulukot	
Liike-elämän palvelujen tuloksen muodostuminen 2007, ennakko.....	6
Liike-elämän palvelujen tunnusluvut 2007, ennakko.....	6
Liike-elämän palvelujen tilinpäätöstilaston laatuseloste.....	7

Liike-elämän palvelut 2007, ennakko

Liike-elämän palvelujen toimialaan kuuluvat tietojenkäsittelypalvelu, lakiasiainpalvelu, kirjanpito- ja tilintarkastuspalvelu, liikkeenjohdon konsultointi, hallintayhtiöt, tekninen palvelu, mainostoimistot, muu markkinointipalvelu, vartiointi- ja turvallisuuspalvelu, siivous, työvoiman vuokraus, muut palvelut liike-elämälle, koulutus, terveydenhuoltopalvelu, ympäristöhuolto ja pesulapalvelu.

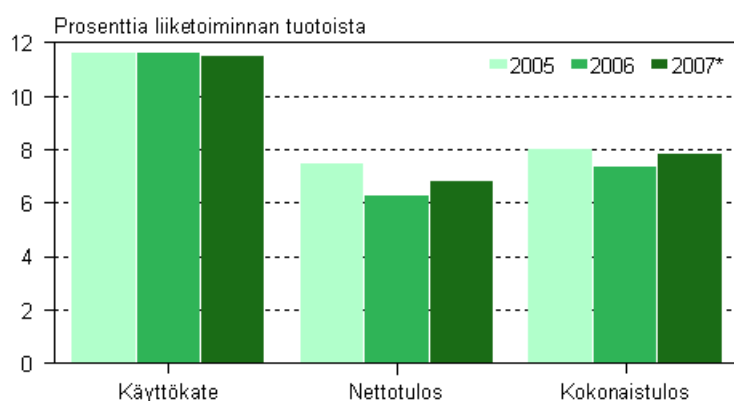
Liikevaihto erällä liike-elämän palvelujen toimialoilla 2006-2007*



*ennakkotieto

Liike-elämän palvelujen toimialojen yhteenlaskettu liikevaihto oli Tilastokeskuksen ennakkotietojen mukaan 24,2 miljardia euroa vuonna 2007. Liikevaihto kasvoi edellisvuodesta 2,8 miljardia euroa, kasvuprosentin ollessa 13,1. Liikevaihto kasvoi kaikilla liike-elämän palvelujen toimialoilla. Euromääräisesti eniten liikevaihtoaan kasvatti tekninen palvelu, jossa kasvu oli 618 miljoonaa euroa. Prosentuaalisesti voimakkainta liikevaihdon kasvu oli jo viidettä vuotta peräkkäin työvoiman vuokrauksessa, jossa liikevaihto kasvoi 32 prosenttia.

Liike-elämän palvelujen kannattavuus 2005-2007*



*ennakkotieto

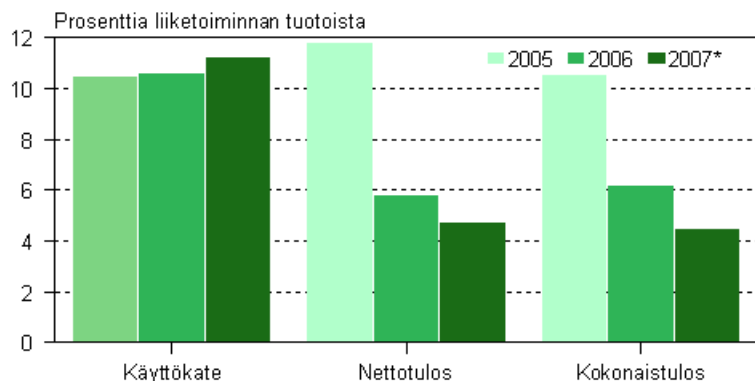
Liike-elämän palveluissa kannattavuutta kuvaavista tunnusluvuista nettotulos sekä kokonaistulos nousivat vajaan prosenttiyksikön verran edellisvuodesta. Nettotulosta kertyi 6,8 prosenttia tuotoista ja kokonaistulos oli lähes 8 prosenttia vuonna 2007. Käyttökate pysyi edellisen vuoden tasolla, ollen 11,5 prosenttia liiketoiminnan tuotoista. Tilikauden tulosta liike-elämän palveluissa kertyi 2,5 miljardia euroa, mikä on lähes 13 prosenttia enemmän kuin vuotta aiemmin.

Tietojenkäsittelypalvelu

Tietojenkäsittelypalvelun toimialaan kuuluvat atk-laitteistokonsultointi, ohjelmistojen suunnittelu, valmistus ja konsultointi, tietojenkäsittely, tietokanta ja -verkkopalvelut, konttori- ja tietokoneiden korjaus ja huolto sekä

muualla luokittelematon tietojenkäsittelypalvelu. Tietojenkäsittelypalvelun yritykset keräsivät liikevaihtoa 6,2 miljardia euroa, kasvua edellisvuodesta oli lähes 11 prosenttia. Liikevaihdolla mitattuna pk-sektorin osuus tietojenkäsittelypalvelusta oli 41,5 prosenttia.

Tietojenkäsittelypalvelun kannattavuus 2005-2007*



*ennakkotieto

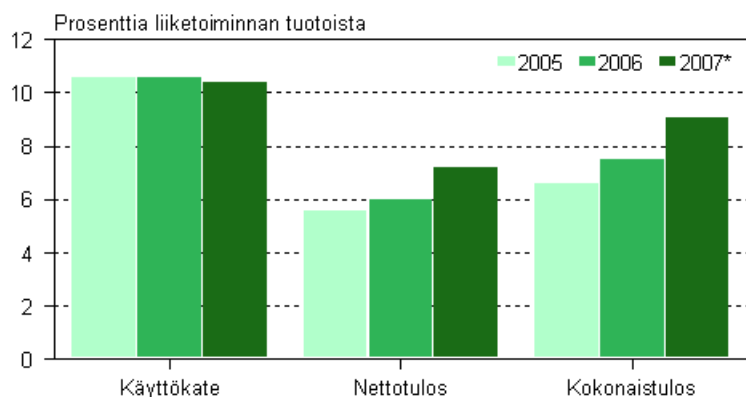
Kannattavuuden tunnusluvuista käyttökate nousi vajaan prosenttiyksikön ollen 11,2 prosenttia liiketoiminnan muista tuotoista. Sen sijaan nettotulos ja kokonaistulos laskivat. Nettotulosta kertyi 4,7 prosenttia ja kokonaistulosta 4,5 prosenttia liiketoiminnan muista tuotoista. Tilikauden tulos, joka oli 5,1 prosenttia tuotoista, osoitti 330 miljoonaa euroa voittoa. Pk-sektorilla kaikki kannattavuuden tunnusluvut kohenivat. Käyttökate pk-sektorille jäi vuonna 2007 lähes 219 miljoonaa euroa, mikä oli 8,3 prosenttia tuotoista, kun vastaava luku edellisvuonna oli 6,5 prosenttia. Tilikauden tulosta pk-sektorille kertyi 128 miljoonaa euroa, mikä oli 4,9 prosenttia tuotoista, vuotta aiemmin voittoa kertyi 100 miljoonaa euroa eli 4,5 prosenttia tuotoista.

Muut liike-elämän palvelut

Muista liike-elämää palvelevista toimialoista julkaisussa ovat mukana lakiasianpalvelu, kirjanpito- ja tilintarkastuspalvelu, liikkeenjohdon konsultointi, hallintayhtiöt, tekninen palvelu, mainostoimistot, muu markkinointipalvelu, vartiointi- ja turvallisuuspalvelu, siivous, työvoiman vuokraus ja muut palvelut liike-elämälle.

Näiden toimialojen yhteenlaskettu liikevaihto kohosi 14,6 miljardiin euroon, kasvua edellisvuodesta oli 16,3 prosenttia. Pk-sektorin osuus liikevaihdosta oli 64,2 prosenttia eli 9,4 miljardia euroa. Pk-sektorin liikevaihto kasvoi 16,6 prosenttia.

Muiden liike-elämän palvelujen kannattavuus 2005-2007*



*ennakkotieto

Muiden liike-elämän palvelujen nettotulos sekä kokonaistulos kohenivat reilun prosenttiyksikön edellisestä vuodesta Käyttökate kertyi 1,5 miljardia euroa, käyttökateen ollessa 10,4 prosenttia. Tilikauden tuloksena saatiin voittoa 1,7 miljardia euroa, mikä oli 11,5 prosenttia liiketoiminnan tuotoista.

Pk-sektorilla käyttökate pysyi edellisen vuoden tasolla ollen 11,9 prosenttia liiketoiminnan tuotoista. Nettotulos ja kokonaistulos sen sijaan nousivat reilun prosenttiyksikön. Kokonaistulosta kertyi 895 miljoonaa euroa eli 9,4 prosenttia tuotoista.

Liitetaulukot

Liike-elämän palvelujen tuloksen muodostuminen 2007, ennakko

	72 Tietojenkäsittelypalvelu 1000 euroa	74 Muut liike-elämän palvelut 1000 euroa
TULOKSEN MUODOSTUMINEN		
Liikevaihto	6 216 853	14 596 717
Liiketoiminnan muut tuotot (pl.käyttöom.myyntiv. ja fuusiov.)	226 940	288 019
LIIKETOIMINNAN TUOTOT YHTEENSÄ	6 443 793	14 884 736
Aine- ja tarvikkeikäyttö	-772 886	-2 813 588
Ulkopuoliset palvelut	-1 014 515	-1 612 244
Palkat ja henkilösivukulut yhteensä	-2 402 670	-5654 303
Laskennallinen palkkorjaus	-43 447	-373 657
Liiketoiminnan muut kulut (pl.käyttöom.myyntitap. ja fuusiotap.)	-1 488 282	-2 878 728
Valmisteverastojen lisäys/vähennys	2 896	-5 259
Käyttökate	724 889	1 546 957
Poistot ja arvonalentumiset yhteensä	-279 961	-356 720
LIIKETULOS	444 928	1 190 237
Rahoitustuotot	209 276	521 360
Rahoituskulut	-229 713	-246 474
Verot	-118 495	-386 630
NETTOTULOS	305 996	1 078 490
Satunnaiset tuotot	148 377	282 942
Satunnaiset kulut	-179 097	-225 606
Käyttöomaisuuden myyntivoitot ja fuusiovoitot	15 859	230 572
Käyttöomaisuuden myyntitappiot ja fuusiotappiot	-2 726	-17 828
KOKONAISTULOS	288 409	1 348 570
Tilinpäätössiirrot yhteensä	-1 136	-5 259
Laskennallinen palkkorjaus (palautus)	43 447	373 657
TILIKAUDEN TULOS	330 717	1 716 964

Liike-elämän palvelujen tunnusluvut 2007, ennakko

	72 Tietojenkäsittelypalvelu 1000 euroa / prosenttia	74 Muut liike-elämän palvelut 1000 euroa / prosenttia
TUNNUSLUVUT		
Liiketoiminnan tuotot yhteensä, 1000 euroa	6 443 793	14 884 736
Jalostusarvo, 1000 euroa	3 171 006	7 574 917
Henkilöstön lkm	42 522	156 048
Aineelliset nettoinvestoinnit, 1000 euroa	133 017	359 901
Liikevaihto/henkilöstö, 1000 euroa	146	94
Jalostusarvo/henkilöstökulut	1,3	1.31
Käyttökate-%	11,2	10.4
Rahoitustulos-%	9,1	9.6
Nettotulos-%	4,7	7.2
Kokonaistulos-%	4,5	9.1
Kokonaispääoman tuotto-%	6.9	12.3
Omavaraisuusaste, %	51.7	41.4
Kokonaisvelat/liikevaihto-%	58.5	53.4

Liike-elämän palvelujen tilinpäätöstilaston laatuseloste

1. Tilastotietojen relevanssi

Tilinpäätöstilaston ennakkotiedot vuodelta 2007 sisältää tietoja eri toimialojen tuloksen muodostumisesta ja kannattavuudesta. Keskeiset tunnusluvut on laskettu erikseen pk-sektorille ja koko toimialalle.

Tilastoyksikkönä on yritys. Kuvausalueen ulkopuolelle jäävät julkisen sektorin viranomaisyksiköt, voittoa tavoittelemattomat yhteisöt, rahoitus ja vakuutustoiminta sekä ne maatilatalouden yksiköt, jotka eivät toimi työnantajina. Lopullisesta tilastosta poiketen ennakkotilastossa ei ole mukana kuntien liikelaitosten tietoja. Yksilöivänä tunnuksena on yrityksen liike- ja yhteisötunnus eli y-tunnus.

Tilasto sisältää tuloslaskelman tiedot pääkohdittain, sekä näistä lasketut kannattavuuden keskeiset tunnusluvut ja henkilöstön lukumäärän. Ennakkotilastossa ei ole esitetty taseen eriä eikä taseesta laskettuja tunnuslukuja. Lisäksi tilasto sisältää yritysten perus- ja luokittelutietoja, jotka saadaan Tilastokeskuksen yritysrekisteristä.

Tilastotietoja käytetään Suomen yrityssektorin rakenteiden, kannattavuuden ja kehityksen analysointiin ja seurantaan. Tietojen suurimpia käyttäjiä ovat elinkeinoelämän edustajat, tutkimuslaitokset, julkinen hallinto ja kansainväliset tahot kuten Euroopan komissio ja OECD. Tilastojen käyttöä ja luovuttamista koskevat yleiset salaussäännöt.

Tuloslaskelma Tuloslaskelma esitetään uudelleen ryhmitettynä siten, että siitä käy ilmi tuloksen muodostumisen kannalta keskeiset erät, käyttökate, liikevoitto, nettotulos ja kokonaistulos. Käyttöomaisuuden myyntivoitot ja fuusiovoitot sekä myyntitappiot ja fuusiotappiot esitetään satunnaisina erinä. Ennen käyttökatetta esitetty laskennallinen palkkakorjaus oikaistaan satunnaisten erien jälkeen ennen tilikauden tulosta. Tilikauden tulos on virallisen tuloslaskelman mukainen.

Tunnusluvut Tunnusluvut on laskettu Yritystutkimusneuvottelukunnan ohjeita noudattaen niin pitkälle kuin se on tietosisällön puolesta mahdollista.

Liiketoiminnan laajuutta kuvaavat tunnusluvut

Liiketoiminnan tuotot yht. = Liikevaihto + liiketoiminnan muut tuotot – käyttöomaisuuden myyntivoitot – fuusiovoitot

Jalostusarvo = Käyttökate + henkilöstökulut yhteensä

Aineelliset nettoinvestoinnit = Aineellisten hyödykkeiden lisäykset – vähennykset

Kannattavuutta kuvaavat tunnusluvut

Käyttökate - % = $\frac{\text{Käyttökate}}{\text{Liiketoiminnan tuotot yhteensä}} \times 100$

Nettotulos - % = $\frac{\text{Nettotulos}}{\text{Liiketoiminnan tuotot yhteensä}} \times 100$

Kokonaistulos - % = $\frac{\text{Kokonaistulos}}{\text{Liiketoiminnan tuotot yhteensä}} \times 100$

Rahoitustulos - % = $\frac{\text{Käyttökate} + \text{rahoitustuotot} - \text{rahoituskulut} + \text{verot}}{\text{Liiketoiminnan tuotot yhteensä}} \times 100$

Tehokkuutta kuvaavat tunnusluvut

Liikevaihto / henkilöstö

Jalostusarvo / henkilöstökulut

Yritys Tilastoyksikkönä on yritys. Yrityksellä tarkoitetaan yhden tai useamman henkilön yhdessä harjoittamaa taloudellista toimintaa, joka tähtää kannattavaan tulokseen. Yrityksiä ovat: - ammatin- ja liikkeenharjoittajat, jotka toimivat omalla nimellään tai rekisteröidyllä toiminimellä, - oikeushenkilöt (esim. osakeyhtiö, kommandiittiyhtiö, avoin yhtiö, osuuskunta, säästöpankki ja taloudellinen yhdistys), - valtion ja kuntien liikelaitokset.

Toimialaluokitus Käytetty toimialaluokitus on Toimialaluokitus 2002 (Tilastokeskus, käsikirjoja 4, Helsinki 2002). Toimialaluokitus 2002 perustuu EU:n toimialastandardiin NACE Rev1.1:een siten, että NACE:n nelinumerotasoa on tarkennettu kansallisia tarpeita varten viidennellä numerolla.

Tilastoja voidaan tuottaa tarkimmalla toimialatasolla tietojen salaussääntöjen puitteissa.

Oikeudellinen muoto Käytetty oikeudellinen eli juridinen muoto on yritysrekisterin käyttämä luokitus. Verohallinnon asiakastietokannassa olevat oikeudelliset muodot muutetaan Yritys- ja toimipaikkarekisterissä YTR:n käyttämän luokituksen mukaiseksi. Koko tilastovuotta edustava koodi tai tilikauden lopussa voimassa ollut koodi.

Kokoluokitus EU:n komission suositus (6.5.2003) pienten ja keskisuurten (PK) yritysten määritelmästä (2003/361/EY, Euroopan yhteisöjen virallinen lehti N:o L 124/2003) määrittelee PK -yritykset sekä pienet yritykset seuraavien sääntöjen mukaan

1. Pienet ja keskisuuret yritykset määritellään yrityksiksi, - joiden palveluksessa on vähemmän kuin 250 työntekijää ja joiden - vuosiliikevaihto on enintään 50 miljoonaa euroa tai - taseen loppusumma on enintään 43 miljoonaa euroa ja - jotka täyttävät kohdassa 4 määritellyn perusteen riippumattomuudesta.
2. Pieni yritys määritellään yritykseksi, - jonka palveluksessa on vähemmän kuin 50 työntekijää ja jonka - vuosiliikevaihto on enintään 10 miljoonaa euroa tai - taseen loppusumma on enintään 10 miljoonaa euroa ja - joka täyttää kohdassa 4 määritellyn perusteen riippumattomuudesta.
3. Mikroyritys määritellään yritykseksi, - jonka palveluksessa on vähemmän kuin 10 työntekijää ja jonka - vuosiliikevaihto on enintään 2 miljoonaa euroa tai - taseen loppusumma on enintään 2 miljoonaa euroa ja - joka täyttää kohdassa 4 määritellyn perusteen riippumattomuudesta.
4. Riippumattomia yrityksiä ovat ne yritykset, joiden pääomasta tai äänivaltaisista osakkeista 25 prosenttia tai enemmän ei ole yhden sellaisen yrityksen omistuksessa tai sellaisten yritysten yhteisomistuksessa, joihin ei voida soveltaa tilanteen mukaan joko PK -yrityksen tai pienen yrityksen määritelmää.

Suuruusluokkien liikevaihto- ja taseen loppusumman rajoja tarkistettiin vuonna 2003. Suuruusluokkien tiedot edellisiin vuosiin eivät ole tästä johtuen täysin vertailukelpoisia.

Tietolähde Rakennetilastojen pääasiallinen tietolähde on verohallinnon elinkeinoverotusaineistot, joita täydennetään puuttuvien tietojen osalta Tilastokeskuksen omalla kyselylomakkeella ja virallisen tilinpäätöksen tiedolla.

Tilinpäätöstilaston tilikauden tulos vastaa virallisen tuloslaskelman tulosta. Yksittäisten tuotto- ja kuluerien välillä saattaa esiintyä jonkin verran vaihtelua, johtuen verottajan erilaisesta tietotarpeesta. Esimerkiksi yritysten liikevaihto saattaa poiketa virallisen tuloslaskelman liikevaihdosta seuraavista syistä: Verolomakkeella yrityksen liikevaihto ei sisällä henkilökohtaisen eikä maatalouden tulolähteen tuottoja vaan ne kysytään omina erinä. Tilinpäätöstilastossa erät sisältyvät yrityksen muihin tuottoihin. Lisäksi verolomakkeen liikevaihtoon ei saisi sisältyä vaihto-omaisuusosakkeista saatuja osinkoja vaan ne esitetään muiden osinkotuottojen yhteydessä. Koska osingot kysytään yhtenä eränä verolomakkeella, joudutaan ne käsittelemään tilinpäätöstilastossa myös osinkoina.

Tilinpäätöstilastot on laadittu vuodesta 2000 lähtien 30.12.1997 voimaan tullutta uutta kirjanpitolakia ja -asetusta noudattaen (Kirjanpitolaki ja -asetus 30.12.1997 / 1336)

Liikkeen - ja ammatinharjoittajien nettovarallisuuteen ei sisälly lainkaan pankkitileillä olevia varoja. Tästä saattaa aiheutua hankaluuksia taseen rahoitusomaisuuserien koostamisessa sellaisilla toimialoilla, joilla luonnollisten henkilöiden harjoittaman liiketoiminnan osuus on suuri. Näitä aloja ovat esimerkiksi apteekit, kuorma-autoliikenne, taksit sekä useat palvelutoiminnan toimialat.

Oman pääoman ja velkojen osalta verohallinnon tiedot vastaavat virallisen taseen velkojen ja oman pääoman määrää. Viralliseen taseen vastattavaa puolen saamme muodostettua täydentämällä tietoja pakollisilla varauksilla ja tilinpäätöstietojen kertymällä.

Tilinpäätöstilastot on laadittu vuodesta 2000 lähtien 30.12.1997 voimaan tullutta uutta kirjanpitolakia ja -asetusta noudattaen (Kirjanpitolaki ja -asetus 30.12.1997 / 1336).

Tärkeimmät Tilinpäätöstilastojen laadintaan vaikuttavat tilastoalan asetukset ovat seuraavat:

1. Yritystoiminnan rakennetilastoasetus. Keskeinen vuosittaisten yritystoiminnan tilastojen laatimista ohjaava asetus (Council Regulation No 58/97 concerning structural business statistics).
2. Tilastoyksikköasetus. Yritystoiminnan tilastoinnissa sovellettava tilastoyksiköitä koskeva asetus (Council Regulation No 696/93 of 15 March 1993 on the statistical units for the observation and analysis of the production system in the Community). Tilastoyksikköasetus. Yritystoiminnan tilastoinnissa sovellettava tilastoyksiköitä koskeva asetus (Council Regulation No 696/93 of 15 March 1993 on the statistical units for the observation and analysis of the production system in the Community).
3. Toimialaluokitusasetus. Toimialaluokitus 2002 perustuu Euroopan unionin yhteiseen toimialaluokitukseen, NACE Rev1.1:een, joka on vahvistettu Euroopan unionin komission asetuksella, ((EC) No 29/2002 of 19 December 2001 amending Council Regulation (EEC) No 3037/90 on the statistical classification of activities in the European Community).

2. Tilastotutkimuksen menetelmäkuvaus

Tilaston peruskehikon muodostaa Tilastokeskuksen yritys- ja toimipaikkarekisteri. Yritysrekisteristä saadaan tilaston keskeiset luokitusmuuttujat kuten toimiala, sektori, oikeudellinen muoto, omistajatyyppe, alue sekä henkilöstön määrä ja suuruusluokka. Tilinpäätöstilastoon yritykset on valittu käyttäen samoja rajauksia toiminta-ajan, henkilöstön ja liikevaihdon suhteen kuin yritysrekisterissä. Myös yhdenkertaista kirjanpitoa pitävät ammatinharjoittajat sisältyvät tilinpäätöstilastoon. Lisäksi tilastoon sisältyvät valtion liikelaitokset.

Tilinpäätöstilaston aineisto perustuu verohallinnon elinkeinoverotusaineistoon ja Tilastokeskuksen yritystiedusteluun. Elinkeinoverotusaineisto sisältää kaikkien elinkeinoverotuslain alaisten yritysten ja ammatinharjoittajien tilinpäätöstiedot. Se on ollut Tilastokeskuksen käytettävissä vuodesta 1994 lähtien.

Omalla tiedustelulla kerätään vuosittain tietoja pääsääntöisesti vähintään 20 henkeä työllistäviltä yrityksiltä. Lisäksi tiedustelun piiriin kuuluu 10–20 henkilöä työllistäviä yrityksiä, jotka ylittävät vuosittain ja toimialoittain muuttuvat liikevaihtorajat. Omassa tiedustelussa kerätään investointitietoja ja muita tilinpäätöksen lisätietoja, henkilöstötietoja, vientitietoja. Oman kyselyn aineistoa tarkistetaan erilaisilla aineiston sisäisillä loogisuus- ja suhdelukutesteillä. Tietoja verrataan myös muihin tietolähteisiin. Patentti- ja rekisterihallituksen elektronista kuva-arkistoa käytetään tietojen tarkistamisessa.

3. Tietojen oikeellisuus ja tarkkuus

Tilinpäätöstilasto sisältää kattavasti tiedot kaikista liikeyrityksistä lähes kaikilta toimialoilta. Maatilataloudesta ovat mukana työnantajina toimivat tilat. Tilinpäätöstilasto ei sisällä seuraavien toimialojen tietoja: 65–67, 74501, 74509, 75, 801–803, 80421, 85121, 91, 92312, 92510 (toimialaluokitus 2002). Vähintään 20 henkilöä työllistävien yritysten tiedot tarkistetaan yrityskohtaisesti. Pienempien ja vastaamattomien yritysten tuloslaskelmatiedot saadaan verohallinnon elinkeinoverotusaineistosta ja muista hallinnollisista aineistoista. Yritysten luokitustiedot kerätään pääsääntöisesti Tilastokeskuksen yritys- ja toimipaikkarekisteristä.

Elinkeinoverotusaineisto on tärkeä tilaston tietolähde. Aineiston laatu tarkistetaan ja korjataan ohjelmallisesti. Liikevaihdon mukaan noin kahdelle prosentille yrityksistä tiedot imputoidaan käyttäen vastaajaluovuttaja -menetelmiä. Myös kyselyn ulkopuolisten yritysten omaan kyselyyn sisältyvät lisätiedot imputoidaan käyttäen malliluovuttaja -menetelmää.

Liiketoiminnan kuukausikuvaajien liikevaihto on laskettu verohallinnon maksuvalvonta-aineistosta. Liikevaihdon määrittely arvonlisäveroilmoituksessa ei täysin vastaa tuloslaskelman liikevaihtoa.

Tilinpäätöstilastossa yritysten kokoluokitteluna on käytetty EU:n komission suositusta. Tämän johdosta jakautuminen kokoluokkiin eroaa Suomen yritykset -julkaisussa esitetyistä luvuista. Pääasiallinen syy on ehto riippumattomuudesta. Suomen yritykset -julkaisussa pienet ja keskiuuret yritykset on määritelty vain henkilökunnan perusteella.

4. Julkaistujen tietojen ajantasaisuus ja oikea-aikaisuus

Yritysten tilinpäätöstilastosta tehdään vuosittain ennakkolliset ja lopulliset tilastot. Ennakkotiedot valmistuvat tilastovuotta seuraavan vuoden kesäkuun lopussa. Lopulliset tilinpäätöstiedot valmistuvat 14 kuukauden kuluttua tilastovuoden päättymisestä.

Tilinpäätöstilastoa on laadittu vuodesta 1974.

5. Tietojen saatavuus

Tilinpäätöstietoja on saatavissa toimialoittain ja suuruusluokittain Tilastokeskuksen internet-sivuilta ja internet-sivuilta maksuttomasta Yritysten rakennetilastot -palvelukannasta. Tilastotietoja julkaistaan ennakkollisina julkaisussa Yritystoiminnan tulos ja lopullisina internet-sivuilla.

6. Tietojen vertailukelpoisuus

Tilastotietojen eri ajankohtien vertailukelpoisuuteen vaikuttaa kirjanpitolain muutokset. Vuoden 2003 tilastossa otettiin käyttöön laskennallinen palkkakorjaus. Palkkakorjaus on tehty pienille yrityksille, joilla yrittäjien tekemä palkaton työpanos on suuri. Palkkakorjaus parantaa yritysten välistä vertailtavuutta. Tiedot on julkaistu siten, että tiedot on saatavissa myös ilman palkkakorjausta.

7. Tietojen selkeys ja eheys/yhtenäisyys

Tilastotiedoista on saatavilla yhtenäinen aikasarja 1999 - 2007. Kuitenkin yhtenäisyyttä muihin tilastoihin rajoittavat käsitteelliset ja menetelmälliset asiat:

1. Liiketoiminnan kuukausikuvaajien liikevaihto on laskettu verohallinnon maksuvalvonta-aineistosta. Liikevaihdon määrittely arvonlisäveroilmoituksessa ei täysin vastaa tuloslaskelman liikevaihtoa.
2. Yritys- ja toimipaikkarekisterin tilastoissa yritysten määrä on suurempi kuin rakennetilaston tilinpäätöstilastossa. Ero syntyy pääasiassa rahoitus- ja vakuutustoiminnan sekä julkisen hallinnon yritysten puuttumisesta tilinpäätöstilaston luvuista. Myös yritysten luokittelussa toimialoille on jonkin verran eroja. Tilinpäätöstilastossa esimerkiksi hallintayhtiöt pyritään pitämään emoyrityksen toimialalla toisin kuin yritysrekisterissä. Toimialoittaiset luvut saattavat poiketa yritys- ja toimipaikkarekisterin luvuista myös fuusiokorjausten erilaisesta ajoituksesta johtuen. Tilinpäätöstilastossa fuusiokorjaukset tehdään tapahtumavuonna, mutta yritys- ja toimipaikkarekisterissä vasta seuraavana vuonna. Yritys- ja toimipaikkarekisteri ei myöskään tilastoi kunnallisia liikelaitoksia.
3. Tilinpäätöstilastossa yritysten kokoluokitteluna on käytetty EU:n komission suositusta. Tämän johdosta jakautuminen kokoluokkiin eroaa Yritys- ja toimipaikkarekisterin tilastoissa esitetyistä luvuista. Pääasiallinen syy on ehto riippumattomuudesta. Yritys- ja toimipaikkarekisterin tilastoissa pienet ja keskisuuret yritykset on määritelty vain henkilökunnan perusteella.
4. Kansantalouden tilinpidon toimialoittainen arvonlisäys perushintaan poikkeaa tilinpäätöstilaston jalostusarvosta, koska kansantalouden tilinpidon laskelmat laaditaan toimipaikoittain. Tilinpäätöstilastojen jalostusarvon laskenta pohjautuu yritystason tietoihin.

Suomen virallinen tilasto
Finlands officiella statistik
Official Statistics of Finland

Yritykset 2008

Lisätietoja

Maarit Lappalainen (09) 1734 2496
Vastaava tilastojohtaja:
Kaija Hovi

rakenne.tilastot@tilastokeskus.fi

www.tilastokeskus.fi

Asiakaspalaute: www.tilastokeskus.fi/palaute

Tilastokeskus, myyntipalvelu
PL 4C
00022 TILASTOKESKUS
puh. (09) 1734 2011
faksi (09) 1734 2500
myynti@tilastokeskus.fi
www.tilastokeskus.fi

ISSN 1796-0479
= Suomen virallinen tilasto
ISSN 1797-5360 (pdf)
ISBN 978-952-467-867-4 (pdf)