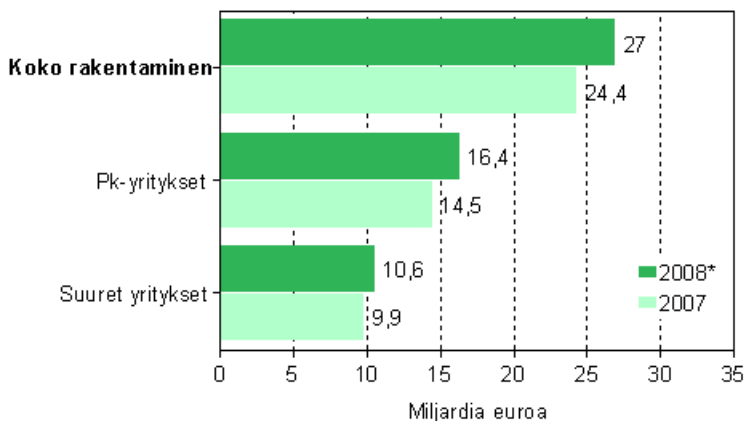


# Rakentamisen tilinpäätöstilasto 2008, ennakko

## Rakentamisen liikevaihdon kasvu hidastui vuonna 2008

Tilastokeskuksen ennakkotietojen mukaan rakentamisen liikevaihto oli 27 miljardia euroa vuonna 2008. Liikevaihto kasvoi 10,7 prosenttia, kun kasvuprosentti edellisvuonna oli 15,3. Rakentamisen pk-sektorin liikevaihto kasvoi 13,3 prosenttia ja oli 16,4 miljardia euroa. Suurille yrityksille liikevaihtoa kertyi 10,6 miljardia euroa, kasvu vuotta aiemmasta oli 6,9 prosenttia.

### Rakentamisen liikevaihto suuruusluokittain 2007–2008\*



\*ennakkotieto

Rakentamisen käyttökateprosentti heikkeni puoli prosenttiyksikköä edellisvuoteen verrattuna. Varsinaisten toimintakulujen jälkeen jäi 2,3 miljardia euroa pääoma- ja rahoituskulujen kattamiseen, jolloin käyttökateprosentti oli 8,6. Nettotulos ja kokonaistulos heikkenivät noin puoli prosenttiyksikköä ja olivat 4,2 ja 4,4 prosenttia liiketoiminnan tuotoista vuonna 2008. Rakennustoiminta tuotti 1,6 miljardia euroa voittoa, mikä oli 5,9 prosenttia tuotoista. Pk-sektorilla kannattavuuden tunnusluvut pysyivät miltei edellisen vuoden tasolla, sen sijaan suurten yritysten tunnusluvut heikkenivät edelliseen vuoteen nähden. Pk-sektorin käyttökate oli 11,2 prosenttia tuotoista, kun se suurilla yrityksillä jäi 4,6 prosenttiin tuotoista.

Tiedot perustuvat verohallinnon elinkeinoveroaineistoihin. Tietoja on täydennetty Tilastokeskuksen omalla kyselyllä. Tilinpäätöstilastossa on siirrytty käyttämään [TOL 2008 -luokitusta](#).

# Sisällys

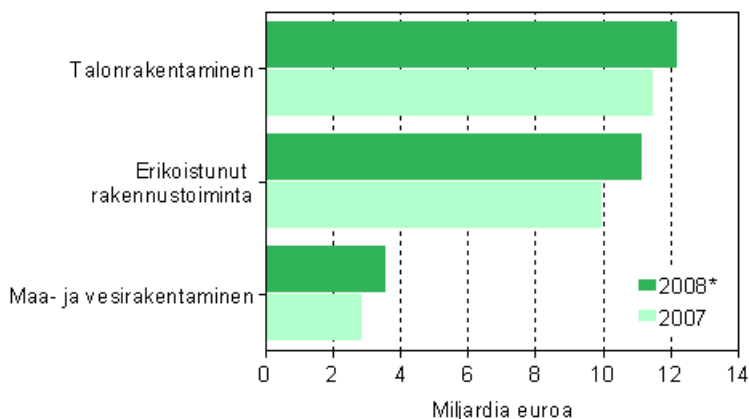
Rakentaminen 2008, ennakko.....	3
Liikevaihto.....	3
Kannattavuus.....	4
Jalostusarvo.....	6
Liitetaulukot	
1. Rakentamisen tuloksen muodostuminen 2008*.....	7
2. Rakentamisen tunnusluvut 2008*.....	7
Rakentamisen tilinpäätöstilaston laatuseloste.....	8

# Rakentaminen 2008, ennakko

## Liikevaihto

Tilastokeskuksen ennakkotietojen mukaan rakentamisen liikevaihto kohosi 27 miljardiin euroon vuonna 2008. Liikevaihto kasvoi edellisvuodesta 2,6 miljardia euroa eli 10,7 prosenttia. Vuotta aiemmin kasvuprosentti oli 15,3. Lähes puolet liikevaihdon kasvusta tuli erikoistuneesta rakennustoiminnasta, jossa liikevaihtoa kertyi 11,2 miljardia euroa kasvuprosentin ollessa 12,1.

### Rakentamisen liikevaihto toimialoittain 2007–2008\*



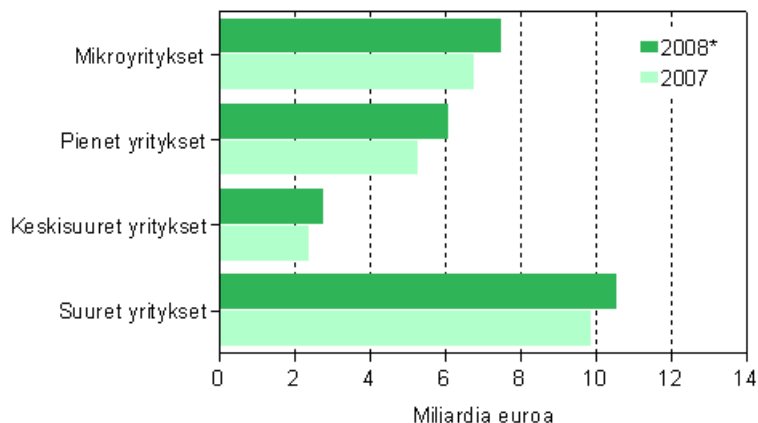
\*ennakkotieto

Talonrakentamisen liikevaihto kasvoi 680 miljoonaa, maa- ja vesirakentamisen 706 miljoonaa ja erikoistuneen rakennustoiminnan 1,2 miljardia euroa.

Uuden toimialaluokituksen käyttöönotto aiheuttaa rakentamisen pääluokan sisällä toimialojen suhteellisten osuuksien muutoksia. TOL 2002 mukaan talonrakentaminen kattoi lähes puolet koko rakentamisesta ja maa- ja vesirakentaminen 23 prosenttia sekä rakennusasennus- ja viimeistely toimiala yhdessä rakennuskonevuokrauksen kanssa 29 prosenttia. Uuden toimialaluokituksen TOL 2008 mukaan rakentamisen liikevaihdosta 45 prosenttia tulee talonrakentamisesta, erikoistunut rakennustoiminta kattaa lähes 42 prosenttia ja maa- ja vesirakentaminen 13 prosenttia.

Erikoistuneeseen rakennustoimintaan on siirtynyt talonrakentamisesta kattorakenteiden asennus ja maa- ja vesirakentamisesta pohjarakentaminen. Rakennuskonevuokraus käyttäjineen, joka aiemmin oli omana toimialanaan, on yhdistetty erikoistuneeseen rakennustoimintaan. Rakentamisen pääluokan ulkopuolelta on siirtynyt kiinteistöjen rakennuttaminen jakautuen sekä talonrakentamiseen että maa- ja vesirakentamiseen. Toimialaluokituksen muutoksen vaikutus rakentamisen liikevaihtoon on 750 miljoonaa euroa.

### Rakentamisen liikevaihto suuruusluokittain 2007–2008\*

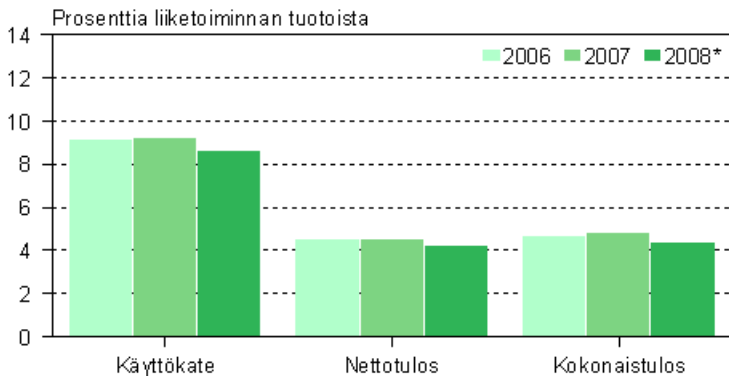


\*ennakkotieto

Pk-sektorin osuus liikevaihdosta oli 60,7 prosenttia eli 16,4 miljardia euroa. Pk-sektorin liikevaihto kasvoi 13,3 prosenttia eli 1,9 miljardia euroa. Suurilla yrityksillä kasvu oli 0,7 miljardia euroa.

## Kannattavuus

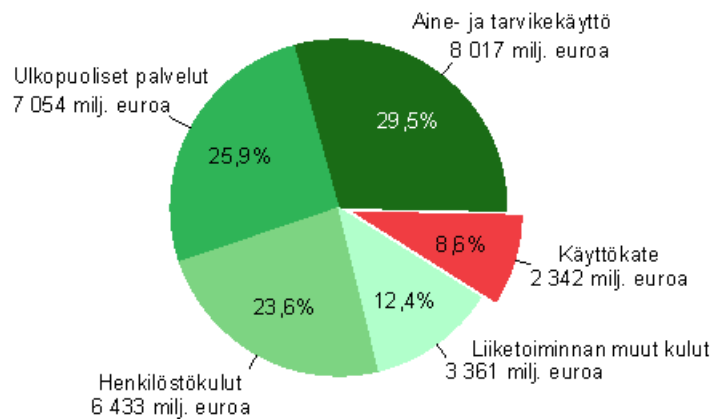
### Rakentamisen kannattavuus 2006–2008\*



\*ennakkotieto

Euromääräisesti rakentamisen kannattavuus koheni edelliseen vuoteen verrattuna, sen sijaan kannattavuutta mittaavat tunnusluvut jäivät noin puoli prosenttiyksikköä edellisvuotisista.

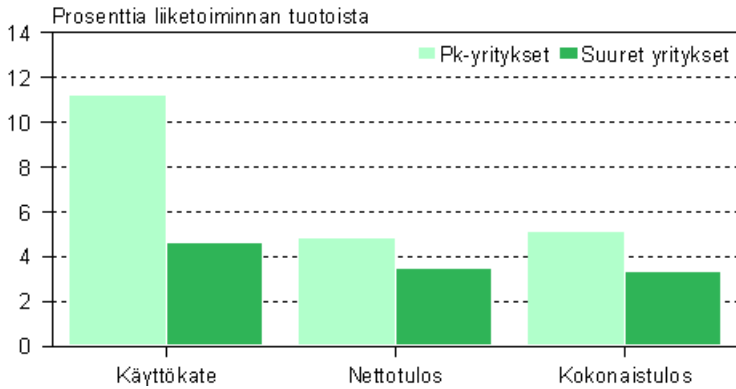
### Rakentamisen toimintakulut ja käyttökate 2008\*



\*ennakkotieto

Yritysten tuotot kasvoivat edellisestä vuodesta 2,6 miljardia euroa. Varsinaisen toiminnan kulut kasvoivat suhteessa hieman tuottoja voimakkaammin ja veivät 91,4 prosenttia liikevoiminnan tuotoista. Pääoma- ja rahoituskulujen kattamiseen jäi 2,3 miljardia euroa, jolloin käyttökateprosentti oli 8,6. Rakennustoiminta tuotti 1,6 miljardia voittoa, mikä oli 5,9 prosenttia tuotoista.

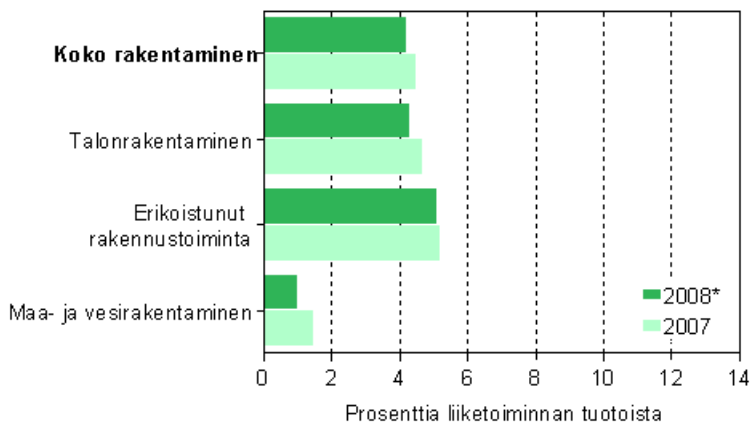
### Rakentamisen kannattavuus suuruusluokittain 2008\*



\*ennakkotieto

Pk-sektorin kannattavuuden tunnusluvut pysyivät miltei edellisen vuoden tasolla. Käyttökate kertyi 1,9 miljardia euroa eli 11,2 prosenttia tuotoista. Voittoa pk-sektorin toiminta tuotti 1,3 miljardia euroa, mikä oli 71 miljoonaa euroa enemmän kuin edellisenä vuonna. Suurten yritysten käyttökate heikkeni 1,6 prosenttiyksikköä vuotta aiemmasta ja oli 4,6 prosenttia tuotoista vuonna 2008. Suurten yritysten voitto supistui 34 miljoonaa euroa edellisestä vuodesta ja sitä kertyi 352 miljoonaa euroa.

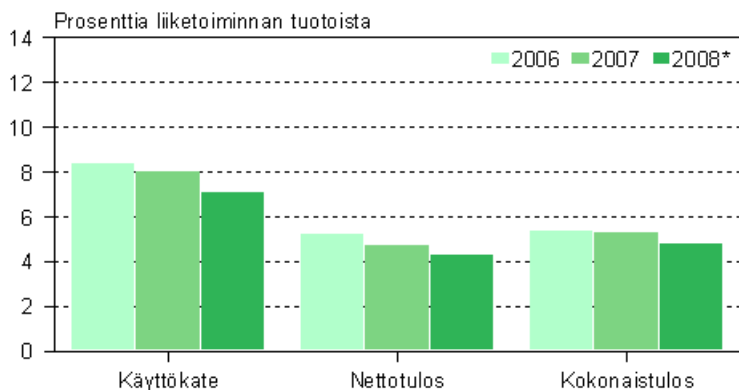
### Rakentamisen nettotulos toimialoittain 2007–2008\*



\*ennakkotieto

Rakentamisen nettotulos heikkeni 0,3 prosenttiyksikköä edellisestä vuodesta ja oli 4,2 prosenttia tuotoista. Erikoistuneen rakennustoiminnan nettotulos oli edellisen vuoden tapaan 5,1 prosenttia tuotoista. Talonrakentamisen ja maa- ja vesirakentamisen nettotulokset heikkenivät edellisvuodesta noin puoli prosenttiyksikköä.

## Talonrakentamisen kannattavuus 2006–2008\*



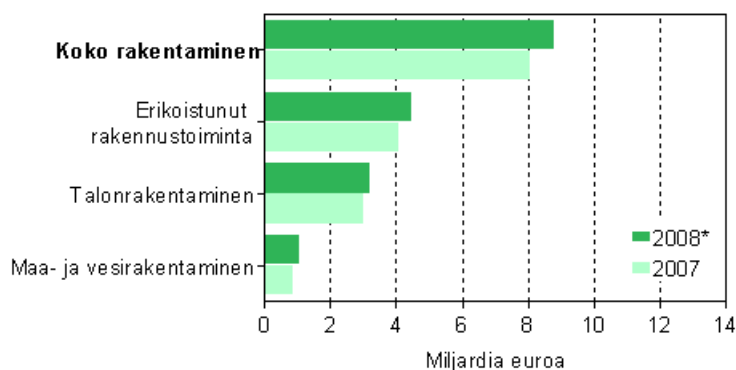
\*ennakkotieto

Talonrakentamisen kannattavuus heikkeni sekä euromääräisesti että prosentuaalisesti. Käyttökate jäi 56 miljoonaa euroa edellisvuotisesta ja oli 7,1 prosenttia tuotoista. Tilikauden voitto supistui 24,4 miljoonalla eurolla, voittoprosentin ollessa 5,7 vuonna 2008.

## Jalostusarvo

Rakentamisen jalostusarvo oli 8,8 miljardia euroa, josta pk-yritysten osuus oli 6,2 miljardia euroa. Jalostusarvosta kului henkilöstökulujen kattamiseen 73,3 prosenttia. Pk-yrityksillä henkilöstökulut veivät noin 70 prosenttia jalostusarvosta.

## Rakentamisen jalostusarvo toimialoittain 2007–2008\*



\*ennakkotieto

Talonrakentamisen jalostusarvo oli 3,2 miljardia euroa ja maa- ja vesirakentamisessa runsas miljardi. Erikoistuneessa rakennustoiminnassa jalostusarvoa syntyi 4,5 miljardia euroa.

# Liitetaulukot

## 1. Rakentamisen tuloksen muodostuminen 2008\*

	41 Talonrakentaminen	42 Maa- ja vesirakentamien	43 Erikoistunut rakentaminen	F Rakentaminen
	1000 euroa	1000 euroa	1000 euroa	1000 euroa
<b>TULOSEN MUODOSTUMINEN</b>				
Liikevaihto	12 177 590	3 572 774	11 248 741	26 999 104
Liiketoiminnan muut tuotot 1)	112 115	18 583	77 559	208 258
<b>LIIKETOIMINNAN TUOTOT YHTEENSÄ</b>	<b>12 289 704</b>	<b>3 591 358</b>	<b>11 326 300</b>	<b>27 207 362</b>
Aine- ja tarvikekäyttö	-3 422 756	-878 916	-3 715 219	-8 016 892
Ulkopuoliset palvelut	-4 380 146	-1 133 083	-1 540 964	-7 054 192
Palkat ja henkilösivukulut yhteensä	-2 168 458	-864 482	-2 948 798	-5 981 738
Laskennallinen palkkakorjaus				
	-111 796	-9 217	-330 370	-451 384
Liiketoiminnan muut kulut 2)	-1 323 299	-506 699	-1 470 240	-3 300 237
Valmisteverastojen lisäys/vähennys	-9 503	9 577	-60 648	-60 573
<b>KÄYTTÖKATE</b>	<b>873 747</b>	<b>208 538</b>	<b>1 260 062</b>	<b>2 342 346</b>
Poistot ja arvonalentumiset yhteensä	-148 424	-111 795	-424 788	-685 006
<b>LIIKETULOS</b>	<b>725 322</b>	<b>96 743</b>	<b>835 274</b>	<b>1 657 340</b>
Rahoitustuotot	357 644	31 804	96 416	485 864
Rahoituskulut	-359 245	-63 522	-113 972	-536 739
Verot	-193 076	-30 899	-234 554	-458 530
<b>NETTOTULOS</b>	<b>530 644</b>	<b>34 125</b>	<b>583 159</b>	<b>1 147 928</b>
Satunnaiset tuotot	195 180	47 781	58 132	301 094
Satunnaiset kulut	-150 301	-46 362	-112 651	-309 314
Käyttöomaisuuden myyntivoitot ja fuusiovoitot	22 845	6 399	43 551	72 795
Käyttöomaisuuden myyntitappiot ja fuusiotappiot	-3 540	-3 829	-9 207	-16 576
<b>KOKONAISTULOS</b>	<b>594 828</b>	<b>38 114</b>	<b>562 984</b>	<b>1 195 927</b>
Tilinpäätössiirrot yhteensä	-9 333	-1 602	-23 759	-34 694
Laskennallinen palkkakorjaus (palautus)	111 796	9217	330 370	451 384
<b>TILIKAUDEN TULOS</b>	<b>697 321</b>	<b>45 732</b>	<b>869 627</b>	<b>1 612 681</b>
*ennakkotieto				
1) pl. käyttöomaisuuden myyntivoitot ja fuusiovoitot				
2) pl. käyttöomaisuuden myyntitappiot ja fuusiotappiot				

## 2. Rakentamisen tunnusluvut 2008\*

	41 Talonrakentaminen	42 Maa- ja vesirakentamien	43 Erikoistunut rakentaminen	F Rakentaminen
	1000 euroa	1000 euroa	1000 euroa	1000 euroa
<b>TUNNUSLUVUT</b>				
Liiketoiminnan tuotot yhteensä, 1000 euroa	12 289 704	3 591 358	11 326 300	27 207 362
Jalostusarvo, 1000 euroa	3 154 001	1 082 237	4 539 230	8 775 468
Aineelliset nettoinvestoinnit, 1000 euroa	168 991	245 378	557 855	972 224
Jalostusarvo/henkilöstökulut	1,4	1,2	1,4	1,4
Käyttökate-%	7,1	5,8	11,1	8,6
Rahoitustulos-%	5,5	4,1	8,9	6,7
Nettotulos-%	4,3	1,0	5,1	4,2
Kokonaistulos-%	4,8	1,1	5,0	4,4

# Rakentamisen tilinpäätöstilaston laatuseloste

## 1. Tilastotietojen relevanssi

Tilinpäätöstilaston ennakkotiedot vuodelta 2008 sisältää tietoja eri toimialojen tuloksen muodostumisesta ja kannattavuudesta. Keskeiset tunnusluvut on laskettu erikseen pk-sektorille ja koko toimialalle.

Tilastoyksikkönä on yritys. Kuvausalueen ulkopuolelle jäävät julkisen sektorin viranomaisyksiköt, voittoa tavoittelemattomat yhteisöt, rahoitus ja vakuutus toiminta sekä ne maatalouden yksiköt, jotka eivät toimi työnantajina. Lopullisesta tilastosta poiketen ennakkotilastossa ei ole mukana kuntien liikelaitosten tietoja. Yksilöivänä tunnuksena on yrityksen liike- ja yhteisötunnus eli y-tunnus.

Tilasto sisältää tuloslaskelman tiedot pääkohdittain, sekä näistä lasketut kannattavuuden keskeiset tunnusluvut. Ennakkotilastossa ei ole esitetty taseen eriä eikä taseesta laskettuja tunnuslukuja. Lisäksi tilasto sisältää yritysten perus- ja luokittelutietoja, jotka saadaan Tilastokeskuksen yritysrekisteristä.

Tilastotietoja käytetään Suomen yrityssektorin rakenteiden, kannattavuuden ja kehityksen analysointiin ja seurantaan. Tietojen suurimpia käyttäjiä ovat elinkeinoelämän edustajat, tutkimuslaitokset, julkinen hallinto ja kansainväliset tahot kuten Euroopan komissio ja OECD. Tilastojen käyttöä ja luovuttamista koskevat yleiset salaussäännöt.

### Tuloslaskelma

Tuloslaskelma esitetään uudelleen ryhmitettynä siten, että siitä käy ilmi tuloksen muodostumisen kannalta keskeiset erät, käyttökate, liikevoitto, nettotulos ja kokonaistulos. Käyttöomaisuuden myyntivoitot ja fuusiovoitot sekä myyntitappiot ja fuusiotappiot esitetään satunnaisina erinä. Ennen käyttökatetta esitetty laskennallinen palkkakorjaus oikaistaan satunnaisten erien jälkeen ennen tilikauden tulosta. Tilikauden tulos on virallisen tuloslaskelman mukainen.

### Tunnusluvut

Tunnusluvut on laskettu Yritystutkimusneuvottelukunnan ohjeita noudattaen niin pitkälle kuin se on tietosisällön puolesta mahdollista.

### Liiketoiminnan laajuutta kuvaavat tunnusluvut

*Liiketoiminnan tuotot yht. = Liikevaihto + liiketoiminnan muut tuotot - käyttöomaisuuden myyntivoitot - fuusiovoitot*

*Jalostusarvo = Käyttökate + henkilöstökulut yhteensä*

*Aineelliset nettoinvestoinnit = Aineellisten hyödykkeiden lisäykset - vähennykset*

### Kannattavuutta kuvaavat tunnusluvut

$$\text{Käyttökate - \%} = \frac{\text{Käyttökate}}{\text{Liiketoiminnan tuotot yhteensä}} \times 100$$

$$\text{Nettotulos - \%} = \frac{\text{Nettotulos}}{\text{Liiketoiminnan tuotot yhteensä}} \times 100$$

$$\text{Kokonaistulos - \%} = \frac{\text{Kokonaistulos}}{\text{Liiketoiminnan tuotot yhteensä}} \times 100$$

$$\text{Rahoitustulos - \%} = \frac{\text{Käyttökate} + \text{rahoitustuotot} - \text{rahoituskulut} + \text{verot}}{\text{Liiketoiminnan tuotot yhteensä}} \times 100$$

### Tehokkuutta kuvaavat tunnusluvut

*Liikevaihto / henkilöstö*

*Jalostusarvo / henkilöstökulut*



## **Yritys**

Tilastoyksikkönä on yritys. Yrityksellä tarkoitetaan yhden tai useamman henkilön yhdessä harjoittamaa taloudellista toimintaa, joka tähtää kannattavaan tulokseen. Yrityksiä ovat:

- ammatin- ja liikkeenharjoittajat, jotka toimivat omalla nimellään tai rekisteröidyllä toiminimellä,
- oikeushenkilöt (esim. osakeyhtiö, osuuskunta, säästöpankki, taloudellinen yhdistys ja avoin yhtiö),
- valtion ja kuntien liikelaitokset.

## **Toimialaluokitus**

Käytetty toimialaluokitus on Toimialaluokitus 2008 (Tilastokeskus, käsikirjoja 4, Helsinki 2008). Toimialaluokitus 2008 perustuu EU:n toimialastandardiin NACE Rev.2:een siten, että NACE:n nelinumerotasoa on tarkennettu kansallisia tarpeita varten viidennellä numerolla.

Tilastoja voidaan tuottaa tarkimmalla toimialatasolla tietojen salaussäntöjen puitteissa.

## **Oikeudellinen muoto**

Käytetty oikeudellinen eli juridinen muoto on yritysrekisterin käyttämä luokitus. Verohallinnon asiakastietokannassa olevat oikeudelliset muodot muutetaan Yritys- ja toimipaikkarekisterissä YTR:n käyttämän luokituksen mukaiseksi.

## **Kokoluokitus**

EU:n komission suositus (6.5.2003) pienten ja keskisuurten (PK) yritysten määritelmästä (2003/361/EY, Euroopan yhteisöjen virallinen lehti N:o L 124/2003) määrittelee PK -yritykset sekä pienet yritykset seuraavien sääntöjen mukaan.

1. Pienet ja keskisuuret yritykset määritellään yrityksiksi,
  - joiden palveluksessa on vähemmän kuin 250 työntekijää ja joiden
  - vuosiliikevaihto on enintään 50 miljoonaa euroa tai
  - taseen loppusumma on enintään 43 miljoonaa euroa ja
  - jotka täyttävät kohdassa 4 määritellyn perusteen riippumattomuudesta.
2. Pieni yritys määritellään yritykseksi,
  - jonka palveluksessa on vähemmän kuin 50 työntekijää ja jonka
  - vuosiliikevaihto on enintään 10 miljoonaa euroa tai
  - taseen loppusumma on enintään 10 miljoonaa euroa ja
  - joka täyttää kohdassa 4 määritellyn perusteen riippumattomuudesta.
3. Mikroyritys määritellään yritykseksi,
  - jonka palveluksessa on vähemmän kuin 10 työntekijää ja jonka
  - vuosiliikevaihto on enintään 2 miljoonaa euroa tai
  - taseen loppusumma on enintään 2 miljoonaa euroa ja
  - joka täyttää kohdassa 4 määritellyn perusteen riippumattomuudesta.
4. Riippumattomia yrityksiä ovat ne yritykset, joiden pääomasta tai äänivaltaisista osakkeista 25 prosenttia tai enemmän ei ole yhden sellaisen yrityksen omistuksessa tai sellaisten yritysten yhteisomistuksessa, joihin ei voida soveltaa tilanteen mukaan joko PK -yrityksen tai pienen yrityksen määritelmää.

Suuruusluokkien liikevaihto- ja taseen loppusumman rajoja tarkistettiin vuonna 2003. Suuruusluokkien tiedot edellisiin vuosiin eivät ole tästä johtuen täysin vertailukelpoisia.

## **Tietolähde**

Rakennetilastojen pääasiallinen tietolähde on verohallinnon elinkeinoverotusaineistot, joita täydennetään puuttuvien tietojen osalta Tilastokeskuksen omalla kyselylomakkeella ja virallisen tilinpäätöksen tiedolla.

Tilinpäätöstilastot on laadittu vuodesta 2000 lähtien 30.12.1997 voimaan tullutta uutta kirjanpitolakia ja -asetusta noudattaen (Kirjanpitolaki ja -asetus 30.12.1997 / 1336

Tärkeimmät Tilinpäätöstilastojen laadintaan vaikuttavat tilastoalan asetukset ovat seuraavat:

1. Yritystoiminnan rakennetilastoasetus. Keskeinen vuosittaisten yritystoiminnan tilastojen laatimista ohjaava asetus Euroopan parlamentin ja neuvoston asetus (EY) No 295/2008.
2. Tilastoyksikköasetus. Yritystoiminnan tilastoinnissa sovellettava tilastoyksiköitä koskeva asetus Euroopan neuvoston asetus No 696/93.
3. Toimialaluokitusasetus. Toimialaluokitus 2008 perustuu Euroopan unionin yhteiseen toimialaluokitukseen, NACE Rev.2:een, jota on tarkennettu kansallisia tarpeita varten viidennellä tasolla.

## **2. Tilastotutkimuksen menetelmäkuvaus**

Tilaston peruskehikon muodostaa Tilastokeskuksen yritys- ja toimipaikkarekisteri. Yritysrekisteristä saadaan tilaston keskeiset luokitusmuuttujat kuten toimiala, sektori, oikeudellinen muoto, omistajatyyppe, alue sekä henkilöstön määrä ja suuruusluokka. Tilinpäätöstilastoon yritykset on valittu käyttäen samoja rajoituksia toiminta-ajan, henkilöstön ja liikevaihdon suhteen kuin yritysrekisterissä. Myös yhdenkertaista kirjanpitoa pitävät ammatinharjoittajat sisältyvät tilinpäätöstilastoon. Lisäksi tilastoon sisältyvät valtion liikelaitokset.

Tilinpäätöstilaston aineisto perustuu verohallinnon elinkeinoverotusaineistoon ja Tilastokeskuksen yritystiedusteluun. Elinkeinoverotusaineisto sisältää kaikkien elinkeinoverotuslain alaisten yritysten ja ammatinharjoittajien tilinpäätöstiedot. Se on ollut Tilastokeskuksen käytettävissä vuodesta 1994 lähtien.

Omalla tiedustelulla kerätään vuosittain tietoja pääsääntöisesti vähintään 20 henkeä työllistäviltä yrityksiltä. Lisäksi tiedustelun piiriin kuuluu 10–20 henkilöä työllistäviä yrityksiä, jotka ylittävät vuosittain ja toimialoittain muuttuvat liikevaihtorajat. Omassa tiedustelussa kerätään investointitietoja ja muita tilinpäätöksen lisätietoja. Oman kyselyn aineistoa tarkistetaan erilaisilla aineiston sisäisillä loogisuus- ja suhdelukutesteillä. Tietoja verrataan myös muihin tietolähteisiin. Patentti- ja rekisterihallituksen elektronista kuva-arkistoa käytetään tietojen tarkistamisessa.

## **3. Tietojen oikeellisuus ja tarkkuus**

Tilinpäätöstilasto sisältää kattavasti tiedot kaikista liikeyrityksistä lähes kaikilta toimialoilta. Maatilataloudesta ovat mukana työnantajina toimivat tilat. Tilinpäätöstilasto ei sisällä seuraavien toimialojen tietoja: 64, 65, 66, 84, 851, 852, 853, 854, 85591, 856, 86210, 91010, 94 (toimialaluokitus 2008). Vähintään 20 henkilöä työllistävien yritysten tiedot tarkistetaan yrityskohtaisesti. Pienempien ja vastaamattomien yritysten tuloslaskelmatiedot saadaan verohallinnon elinkeinoverotusaineistosta ja muista hallinnollisista aineistoista. Yritysten luokitustiedot kerätään pääsääntöisesti Tilastokeskuksen yritys- ja toimipaikkarekisteristä.

Elinkeinoverotusaineisto on tärkeä tilaston tietolähde. Aineiston laatu tarkistetaan ja korjataan ohjelmallisesti. Liikevaihdon mukaan noin kahdelle prosentille yrityksistä tiedot imputoidaan käyttäen vastaajaluovuttaja -menetelmiä. Myös kyselyn ulkopuolisten yritysten omaan kyselyyn sisältyvät lisätiedot imputoidaan käyttäen malliluovuttaja -menetelmää.

Liiketoiminnan kuukausikuvaajien liikevaihto on laskettu verohallinnon maksuvalvonta-aineistosta. Liikevaihdon määrittely arvonnalisäveroilmoituksessa ei täysin vastaa tuloslaskelman liikevaihtoa.

Tilinpäätöstilastossa yritysten kokoluokitteluna on käytetty EU:n komission suositusta. Tämän johdosta jakautuminen kokoluokkiin eroaa Suomen yritykset -julkaisussa esitetyistä luvuista. Pääasiallinen syy on ehto riippumattomuudesta. Suomen yritykset -julkaisussa pienet ja keskisuuret yritykset on määritelty vain henkilökunnan perusteella.

## **4. Julkaistujen tietojen ajantasaisuus ja oikea-aikaisuus**

Yritysten tilinpäätöstilastosta tehdään vuosittain ennakkolliset ja lopulliset tilastot. Ennakkotiedot valmistuvat tilastovuotta seuraavan vuoden heinäkuun alussa ja lopulliset tiedot joulukuussa.

Tilinpäätöstilastoa on laadittu vuodesta 1974.

## **5. Tietojen saatavuus**

Tilinpäätöstietoja on saatavissa toimialoittain ja suuruusluokittain Tilastokeskuksen internet-sivuilta.

## 6. Tietojen vertailukelpoisuus

Tilastotietojen eri ajankohtien vertailukelpoisuuteen vaikuttaa kirjanpitolain muutokset. Vuoden 2003 tilastossa otettiin käyttöön laskennallinen palkkakorjaus. Palkkakorjaus on tehty pienille yrityksille, joilla yrittäjien tekemä palkaton työpanos on suuri. Palkkakorjaus parantaa yritysten välistä vertailtavuutta. Tiedot on julkaistu siten, että tiedot on saatavissa myös ilman palkkakorjausta.

## 7. Selkeys ja eheys/yhtenäisyys

Tilastotiedoista on saatavilla vuoden 2002 toimialaluokituksella yhtenäinen aikasarja 1999 - 2008. Kuitenkin yhtenäisyyttä muihin tilastoihin rajoittavat käsitteelliset ja menetelmälliset asiat:

1. Liiketoiminnan kuukausikuvaajien liikevaihto on laskettu verohallinnon maksuvalvonta-aineistosta. Liikevaihdon määrittely arvonlisäveroilmoituksessa ei täysin vastaa tuloslaskelman liikevaihtoa.
2. Yritys- ja toimipaikkarekisterin tilastoissa yritysten määrä on suurempi kuin rakennetilaston tilinpäätöstilastossa. Ero syntyy pääasiassa rahoitus- ja vakuutustoiminnan sekä julkisen hallinnon yritysten puuttumisesta tilinpäätöstilaston luvuista. Myös yritysten luokittelussa toimialoilta on jonkin verran eroja. Tilinpäätöstilastossa esimerkiksi hallintayhtiöt pyritään pitämään emoyrityksen toimialalla toisin kuin yritysrekisterissä. Toimialoittaiset luvut saattavat poiketa yritys- ja toimipaikkarekisterin luvuista myös fuusiokorjausten erilaisesta ajoituksesta johtuen. Tilinpäätöstilastossa fuusiokorjaukset tehdään tapahtumavuonna, mutta yritys- ja toimipaikkarekisterissä vasta seuraavana vuonna. Yritys- ja toimipaikkarekisteri ei myöskään tilastoi kunnallisia liikelaitoksia.
3. Tilinpäätöstilastossa yritysten kokoluokitteluna on käytetty EU:n komission suositusta. Tämän johdosta jakautuminen kokoluokkiin eroaa Yritys- ja toimipaikkarekisterin tilastoissa esitetyistä luvuista. Pääasiallinen syy on ehto riippumattomuudesta. Yritys- ja toimipaikkarekisterin tilastoissa pienet ja keskisuuret yritykset on määritelty vain henkilökunnan perusteella.
4. Kansantalouden tilinpidon toimialoittainen arvonlisäys perushintaan poikkeaa tilinpäätöstilaston jalostusarvosta, koska kansantalouden tilinpidon laskelmat laaditaan toimipaikoittain. Tilinpäätöstilastojen jalostusarvon laskenta pohjautuu yritystason tietoihin.

---

Suomen virallinen tilasto  
Finlands officiella statistik  
Official Statistics of Finland

Yritykset 2009

*Lisätietoja*

Seija Kolehmainen                    1734 2237  
Vastaava tilastojohtaja:  
Leena Storgårds

[rakenne.tilastot@tilastokeskus.fi](mailto:rakenne.tilastot@tilastokeskus.fi)

[www.tilastokeskus.fi](http://www.tilastokeskus.fi)

Asiakaspalaute: [www.tilastokeskus.fi/palaute](http://www.tilastokeskus.fi/palaute)

---

Tilastokeskus, myyntipalvelu  
PL 4C  
00022 TILASTOKESKUS  
puh. (09) 1734 2011  
faksi (09) 1734 2500  
[myynti@tilastokeskus.fi](mailto:myynti@tilastokeskus.fi)  
[www.tilastokeskus.fi](http://www.tilastokeskus.fi)

ISSN 1796-0479  
= Suomen virallinen tilasto  
ISSN 1797-5328 (pdf)  
ISBN 978-952-244-111-9 (pdf)