

Byggnadslov

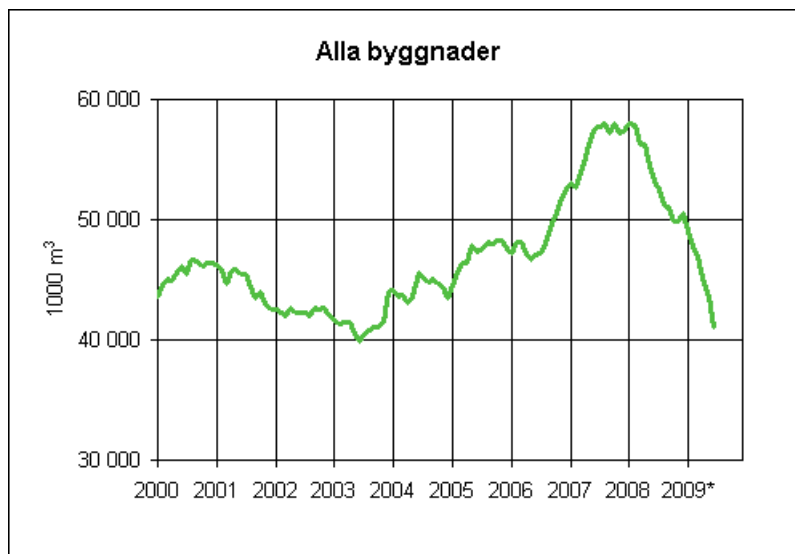
2009, juni

Kubikvolymen för bygglov minskade klart i juni

I juni 2009 beviljades bygglov för totalt 4,1 miljoner kubikmeter, vilket är omkring en fjärdedel mindre än året innan. Kubikvolymerna minskade för nästan alla typer av byggnader.

Under januari–juni 2009 beviljades bygglov för totalt nästan 20 miljoner kubikmeter, dvs. en fjärdedel mindre än under motsvarande period året innan. Kubikvolymen minskade för alla typer av byggnader med undantag av lantbruksbyggnaderna. Totalt något under 11 000 nya bostäder fick bygglov, vilket är drygt en fjärdedel mindre än under januari–juni i fjol.

Beviljade byggnadslov, glidande årssumma (1000 m³)



*=Preliminär uppgift

Uppgifterna framgår av Statistikcentralens preliminära uppgifter i statistiken över bygglov, som baserar sig på de anmälningar om bygglovspliktiga projekt som erhållits från kommunernas byggnadstillsynsmyndigheter.

Innehåll

Tabellbilagor

1. Beviljade byggnadslov (1000 m3).....	3
2. Beviljade byggnadslov för bostäder (st).....	3
3. Beviljade byggnadslov efter landskap.....	3

Figurer

1. Beviljade byggnadslov för bostäder, glidande årssumma (1000 st).....	4
2. Beviljade byggnadslov för affärsbyggnader, glidande årssumma (1000 m3).....	4
3. Beviljade byggnadslov för kontorsbyggnader, glidande årssumma (1000 m3).....	5
4. Beviljade byggnadslov för industribyggnader, glidande årssumma (1000 m3).....	5
5. Beviljade byggnadslov för lagerbyggnader, glidande årssumma (1000 m3).....	6
6. Beviljade byggnadslov för lantbruksbyggnader, glidande årssumma (1000 m3).....	6

Tabellbilagor

1. Beviljade byggnadslov (1000 m3)

Användningssyfte	6/2009*	Årsförändring%	1-6/2009*	Årsförändring%	Glidande årssumma*	Årsförändring%
Alla byggnader	4076	-24	19820	-25	41016	-18
Bostadsbyggnader	939	-28	4308	-36	8668	-31
Fritidsbostadshus	143	-2	519	-26	1188	-14
Affärs- och kontorsbyggnader	734	-29	4562	-6	8440	-18
Offentliga servicebyggnader	256	-38	1461	-11	2629	-5
Industri- och lagerbyggnader	1171	-23	4338	-48	11406	-29
Lantbruksbyggnader	438	-24	3269	33	5860	45
Övriga byggnader	395	2	1363	-18	2824	-9

2. Beviljade byggnadslov för bostäder (st)

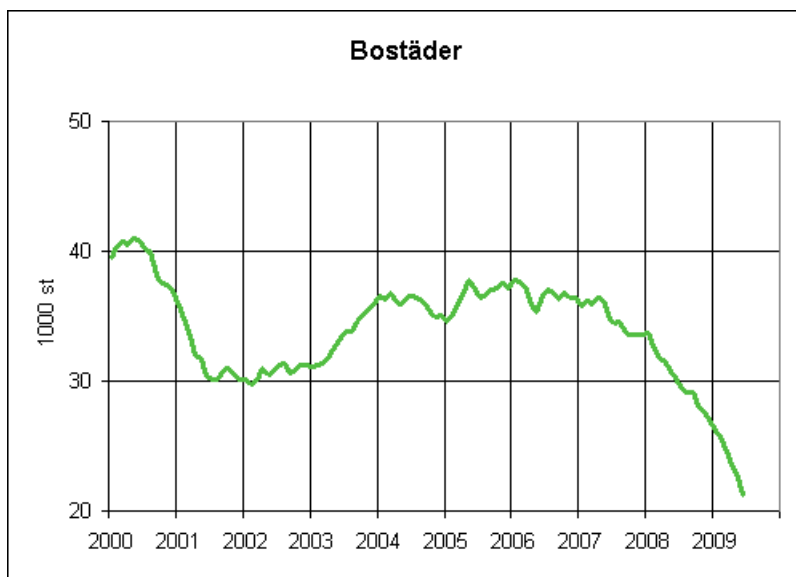
Användningssyfte	6/2009*	Årsförändring%	1-6/2009*	Årsförändring%	Glidande årssumma*	Årsförändring%
Alla byggnader	2209	-23	10754	-29	21211	-26
Fristående småhus	1052	-18	3873	-40	8267	-33
Rad- och kedjehus	209	-46	789	-61	2121	-43
Flervåningsbostadshus	780	-33	5614	-13	10021	-18
Övriga än bostadsbyggnader	168	460	478	157	802	117

3. Beviljade byggnadslov efter landskap

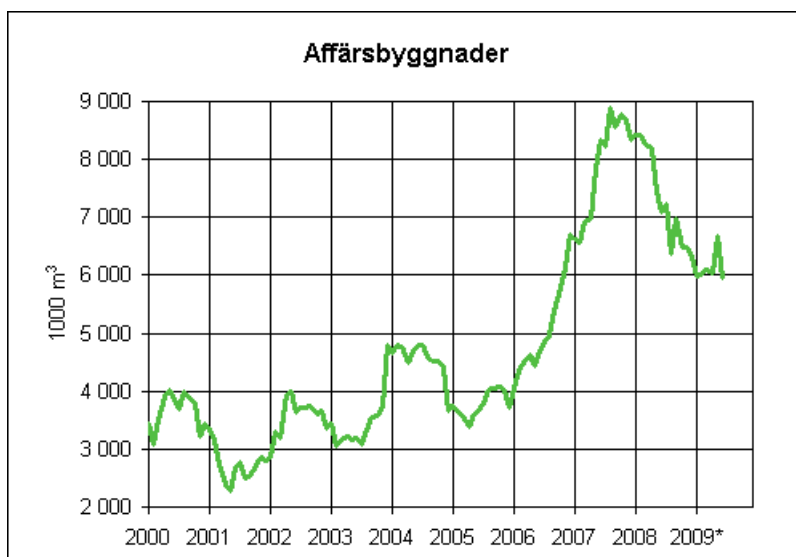
Landskap	Volym (1000m3)		Bostäder (st)		Fritidsbostadshus (st)	
	1-6/2009*	1-6/2008	1-6/2009*	1-6/2008	1-6/2009*	1-6/2008
Hela landet	19820	29353	10754	16604	2586	3542
Fasta Finland	19723	29117	10679	16443	2544	3487
Nyland	5474	6790	4048	5194	111	192
Huvudstadsregion	3797	4742	3345	3900	8	9
Östra Nyland	217	572	111	271	49	58
Egentliga Finland	1870	2538	750	1516	232	339
Satakunta	618	1010	273	421	115	108
Egentliga Tavastland	497	1359	270	522	64	111
Birkaland	1820	2519	864	1681	176	225
Päijänne-Tavastland	627	893	409	702	123	137
Kymmenedalen	728	1102	210	246	96	119
Södra Karelen	415	584	181	322	104	142
Södra Savolax	421	656	146	293	214	369
Norra Savolax	852	1509	396	580	135	211
Norra Karelen	552	672	320	457	110	139
Mellersta Finland	873	1359	709	758	192	240
Södra Österbotten	1154	1810	352	681	62	85
Österbotten	1241	1264	365	428	135	158
Mellersta Österbotten	257	509	120	165	28	51
Norra Österbotten	1179	2380	830	1571	188	237
Kajanaland	228	753	88	149	104	123
Lappland	699	838	237	486	306	443
Åland	97	236	75	161	42	55

Figurer

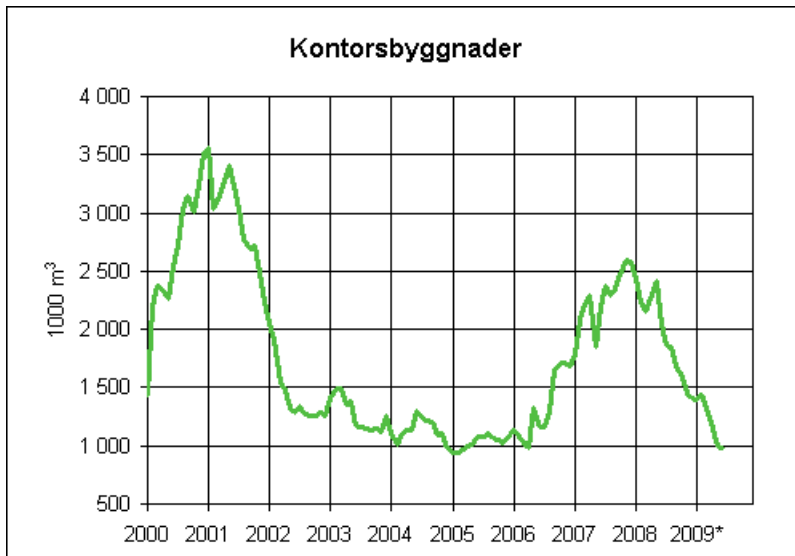
1. Beviljade byggnadslov för bostäder, glidande årssumma (1000 st)



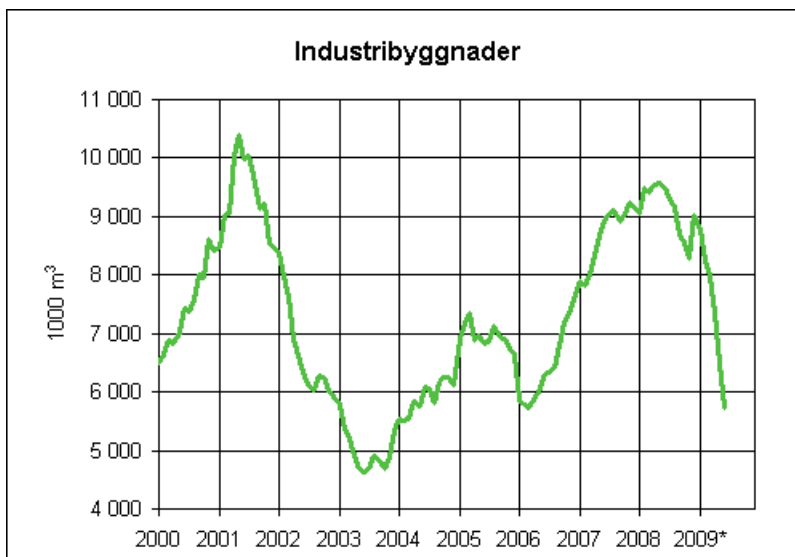
2. Beviljade byggnadslov för affärsbyggnader, glidande årssumma (1000 m³)



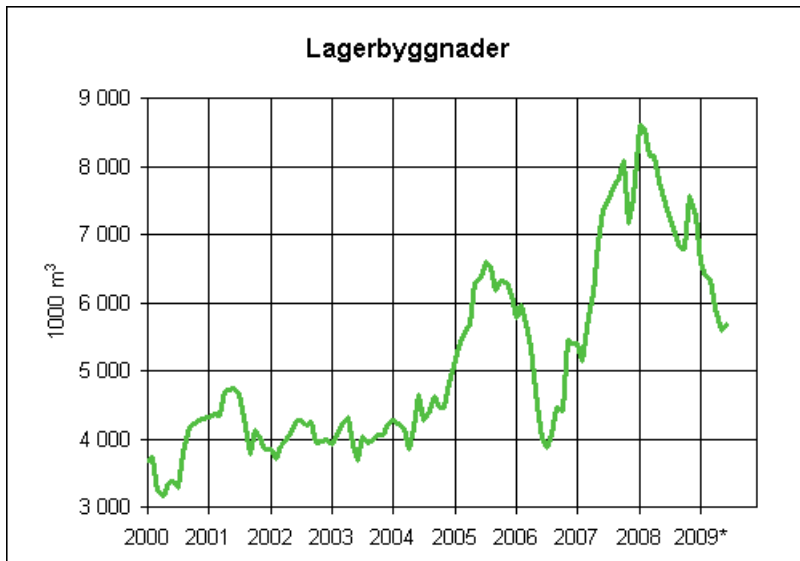
3. Beviljade byggnadslov för kontorsbyggnader, glidande årssumma (1000 m3)



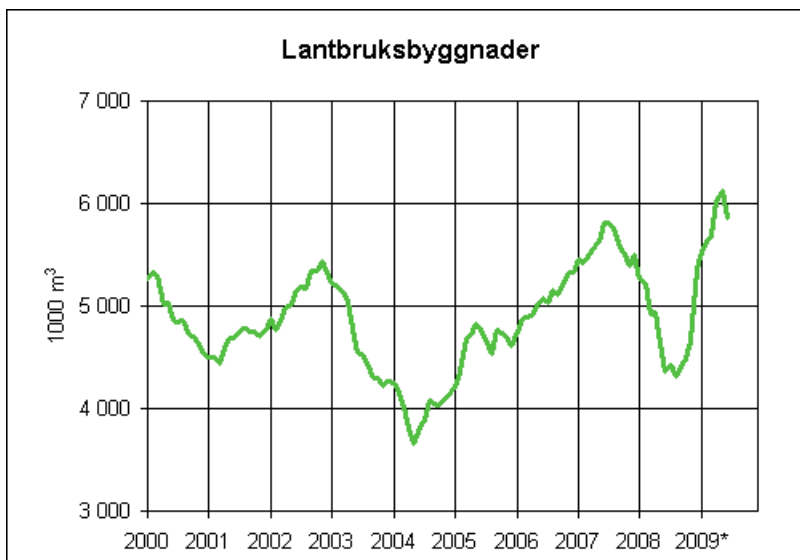
4. Beviljade byggnadslov för industribyggnader, glidande årssumma (1000 m3)



5. Beviljade byggnadslov för lagerbyggnader, glidande årssumma (1000 m3)



6. Beviljade byggnadslov för lantbruksbyggnader, glidande årssumma (1000 m3)



Suomen virallinen tilasto
Finlands officiella statistik
Official Statistics of Finland

Byggande 2009

Förfrågningar

Paula Salminen (09) 1734 2234

Kaj Isaksson (09) 1734 3633

Ansvarig statistikdirektör:

Hannele Orjala

Sähköpostiosoite

www.stat.fi