

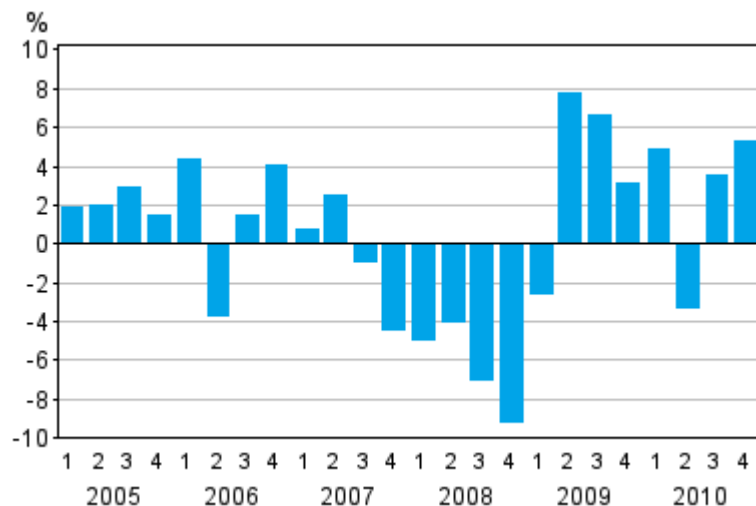
Finansräkenskaper

2010, 4:e kvartalet

Hushållens finansiella nettotillgångar 105 miljarder euro i slutet av år 2010

Hushållens finansiella nettotillgångar ökade i slutet av år 2010 till 105,2 miljarder euro. Med finansiella nettotillgångar avses skillnaden mellan finansiella tillgångar och skulder. I slutet av sista kvartalet 2010 var hushållens finansiella nettotillgångar 5,2 procent större än i slutet av tredje kvartalet och 10,5 procent större än året innan. Uppgifterna framgår av Statistikcentralens statistik över finansräkenskaper.

Förändring av hushållens finansiella nettotillgångar från föregående kvartal



Värdet av hushållens finansiella tillgångar var 218,2 miljarder euro i slutet av år 2010. De finansiella tillgångarna var 2,9 procent större än i slutet av föregående kvartal och 8,1 procent större än året innan. Ökningen av hushållens finansiella tillgångar berodde både på deras nettoplaceringar och kapitalvinster. Hushållens nettoplaceringar uppgick under fjärde kvartalet till 2,7 miljarder euro och kapitalvinsterna till 3,5 miljarder euro.

Hushållen föredrog under sista kvartalet att placera i insättningar, i vilka de placerade 1,7 miljarder euro netto. Omkring hälften av denna summa hänförde sig till avstadepositioner och hälften till övriga

depositioner. Hushållens nettoplaceringar i noterade aktier har länge varit positiva, men under sista kvartalet drog hushållen sina pengar ur noterade aktier till ett värde av 0,3 miljarder euro.

Förutom tillgångarna ökade också hushållens skulder under sista kvartalet 2010. I slutet av året uppgick hushållens låneskulder till 104,3 miljarder euro, vilket var 1,3 procent mer än i slutet av september och 6,1 procent mer än året innan. Hushållens låneskulder omfattar inte andelar av bostadsbolagslån, som i årsstatistiken räknas till hushållens lån.

Företagen minskade sin skuldfinansiering under sista kvartalet. Med skuldfinansiering avses låneskulder och finansiering i form av skuldpaper sammanlagt. Under sista kvartalet översteg återbetalningarna av företagslån lånelyften med 4,5 miljarder euro. Också företagens skulder i form av skuldpaper minskade. I slutet av året uppgick företagens lån till totalt 161,6 miljarder euro och skulder i form av skuldpaper till 27,8 miljarder euro. Under sista kvartalet skaffade företagen dock mer finansiering i form av eget kapital för 1,6 miljarder euro netto.

Innehåll

Tabeller

Tabellbilagor

Tabellbilaga 1. Icke-finansiella företags skulder, mn euro.....	4
---	---

Figurer

Figurbilagor

Figurbilaga 1. Hushållens placeringar i insättningar, noterade aktier och fondandelar.....	5
Figurbilaga 2. Hushållens finansiella förmögenhet.....	5

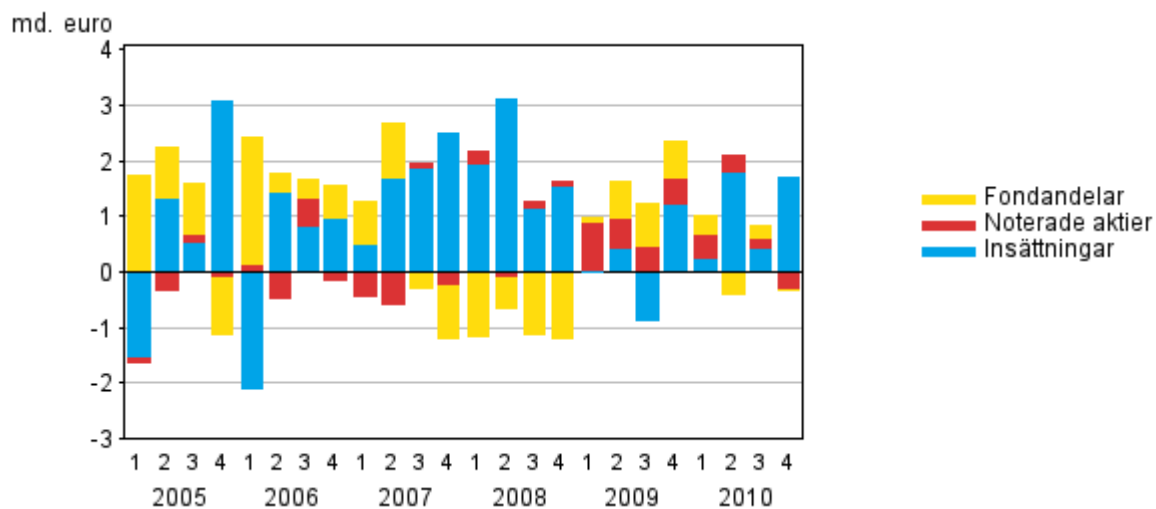
Tabellbilagor

Tabellbilaga 1. Icke-finansiella företags skulder, mn euro

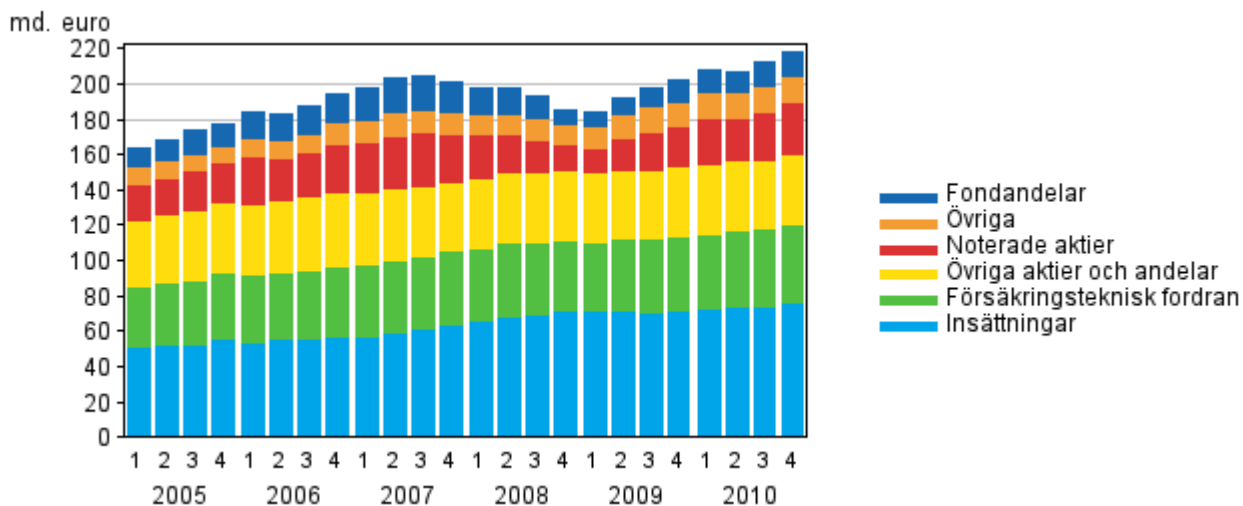
Instrument	År/Kvartal							
	2009/I	2009/II	2009/III	2009/IV	2010/I	2010/II	2010/III	2010/IV
Finansobjekt totalt	460 957	479 784	475 089	471 782	499 495	486 853	501 718	509 975
Penningmarknadsinstrument	4 452	4 971	5 226	4 561	4 493	4 743	4 881	4 213
Masskuldebrevslån	16 891	18 301	18 643	18 648	22 689	23 266	23 881	23 624
Finansiella derivat	5 710	4 757	4 759	4 383	4 873	5 429	4 054	3 784
Lån	174 252	174 957	160 286	156 941	160 065	165 694	166 058	161 594
Noterade aktier	83 745	105 556	116 650	118 521	134 925	114 301	129 774	142 270
Icke noterade aktier och andra ägarandelar	122 834	119 004	119 288	120 441	122 240	121 175	121 982	122 599
Obetalda/förutbetalda inkomster och utgifter	53 073	52 238	50 237	48 287	50 210	52 245	51 088	51 891
Finansiella nettotillgångar	-163 037	-187 817	-191 684	-187 987	-211 623	-194 978	-205 874	-214 102

Figurbilagor

Figurbilaga 1. Hushållens placeringar i insättningar, noterade aktier och fondandelar



Figurbilaga 2. Hushållens finansiella förmögenhet



Förfrågningar

Saara Roine (09) 1734 3325
Ansvarig statistikdirektör:
Ari Tyrkkö
rahoitus.tilinpito@stat.fi
http://tilastokeskus.fi/til/rtp/index_sv.html
Källa: Finansräkenskaper, Statistikcentralen