

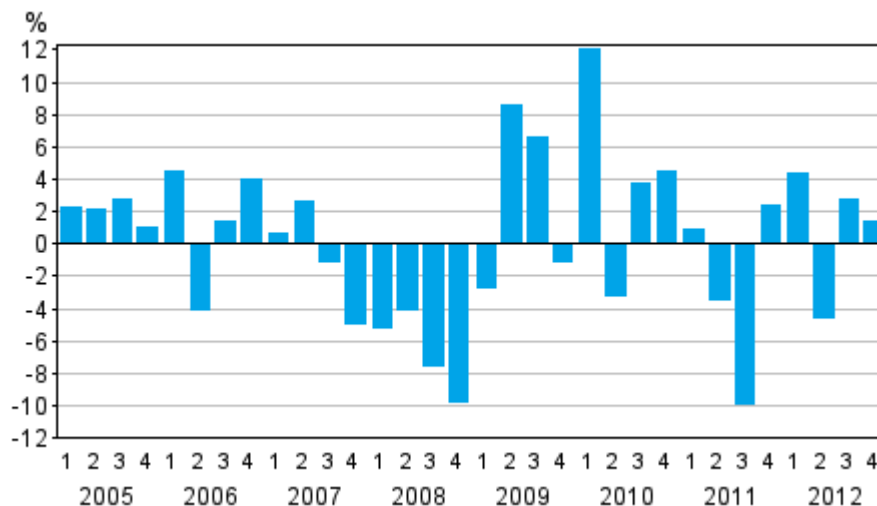
Rahoitustilinpito

2012, 4. vuosineljännes

Hallussapitovoitot kasvattivat kotitalouksien rahoitusvaroja vuoden 2012 viimeisellä neljänneksellä

Vuoden 2012 viimeisellä neljänneksellä kotitalouksien rahoitusvarat kasvoivat velkoja enemmän, lähinnä noteeratuista osakkeista ja rahasto-osuuksista kertyneiden hallussapitovoittojen seurauksena. Näin ollen kotitalouksien nettorahoitusvarat, eli rahoitusvarojen ja velkojen erotus, jatkoivat kasvuaan. Kuten kahdella edelliselläkin neljänneksellä, kotitaloudet siirsivät talletusvarojaan määräaikaistalletuksista käteistalletuksiin. Tiedot käyvät ilmi Tilastokeskuksen rahoitustilinpitotilastosta.

Kotitalouksien nettorahoitusvarojen muutos edellisestä neljänneksestä



Vuoden 2012 viimeisen neljänneksen aikana kotitalouksien lainavelka kasvoi vain 0,8 miljardia euroa, mikä oli selvästi vähemmän kuin vuoden aiemmillä neljänneksillä. Velat kasvoivat kuitenkin käytettävissä olevia tuloja voimakkaammin, minkä seurauksena kotitalouksien velkaantumisaste kohosi 118,4 prosenttiin.

Koko vuoden 2012 aikana kotitalouksien lainavelat kasvoivat yhteensä 6,1 miljardia euroa ollen 123,4 miljardia joulukuun lopussa. Vuoden 2012 aikana kotitalouksien velkaantumisaste kasvoi kaikkiaan 2,7

prosenttiyksikköä. Kotitalouksien velkaantumisasaste lasketaan suhteuttamalla kotitalouksien lainavelat neljänneksen lopussa edeltävien neljän vuosineljänneksen yhteenlaskettuun käytettävissä olevaan tuloon.

Vuoden 2012 viimeisellä neljänneksellä kotitalouksien rahoitusvaroja kasvattivat lähinnä noteeratuista osakkeista ja rahasto-osuuksista kertyneet 1,2 miljardin euron hallussapitovoitot. Periodin aikana kotitalouksien rahoitusvarat kasvoivat yhteensä 2,0 miljardilla ollen 228,2 miljardia euroa vuoden lopussa. Kotitalouksien nettorahoitusvarat lisääntyivät nyt toista neljännestä peräkkäin, rahoitusvarojen kasvaessa velkoja enemmän. Kotitalouksien nettorahoitusvarat olivat 95,7 miljardia euroa vuoden 2012 lopussa, mikä oli 3,5 miljardia enemmän kuin vuotta aikaisemmin.

Kuten kahdella edelliselläkin neljänneksellä kotitaloudet siirsivät talletuksiaan määräaikaistalletuksista käteistalletuksiin. Käteistalletukset kasvoivat 1,4 miljardilla eurolla 46,2 miljardiin määräaikaistalletusten vähetessä 2,3 miljardilla 34,0 miljardiin.

Yritysten nettorahoitusasema heikkeni hieman vuoden viimeisen neljänneksen aikana. Vuoden 2012 lopussa yrityksillä oli 188,8 miljardia euroa enemmän velkoja kuin rahoitusvaroja. Viimeisen neljänneksen aikana yritykset vähensivät velkarahoitustaan 1,6 prosentilla 211,9 miljardiin euroon. Velkarahoituksella tarkoitetaan lainavelkoja ja velkapaperimuotoista rahoitusta yhteensä.

Sisällys

Taulukot

Liitetaulukot

Liitetaulukko 1. Yritysten velat, milj. euroa.....	4
Liitetaulukko 2. Kotitalouksien käytettävissä oleva tulo, lainavelka ja velkaantumisaste.....	4

Kuviot

Liitekuviot

Liitekuvio 1. Kotitalouksien sijoitukset talletuksiin, noteerattuihin osakkeisiin ja rahastoihin.....	6
Liitekuvio 2. Kotitalouksien rahoitusvarat.....	6
Liitekuvio 3. Kotitalouksien velkaantumisaste.....	6
Laatuseloste: Rahoitustilinpito.....	7

Liitetaulukot

Liitetaulukko 1. Yritysten velat, milj. euroa

Rahoitusvaade	Vuosi/Neljännes							
	2011/I	2011/II	2011/III	2011/IV	2012/I	2012/II	2012/III	2012/IV
Vaateet yhteensä	523 276	516 836	496 320	496 544	513 862	510 401	512 226	516 215
Rahamarkkinainstrumentit	4 737	5 333	6 203	5 424	5 616	6 116	5 835	4 927
Joukkovelkakirjalainat	23 494	23 684	23 675	24 023	26 240	27 156	30 598	33 332
Johdannaiset	3 012	3 371	5 965	6 366	5 665	6 683	6 479	5 117
Lainat	162 087	168 615	169 841	170 717	173 387	179 835	178 933	173 675
Noteeratut osakkeet	137 915	120 902	94 439	94 894	107 089	92 021	96 257	102 534
Noteeraamattomat osakkeet ja muut osuudet	139 953	142 523	143 924	144 601	145 645	144 895	143 754	148 399
Muut saamiset ja velat	52 078	52 408	52 273	50 519	50 220	53 695	50 370	48 231
Nettorahoitusvarat	-217 149	-206 265	-182 377	-180 197	-194 749	-187 708	-186 850	-188 817

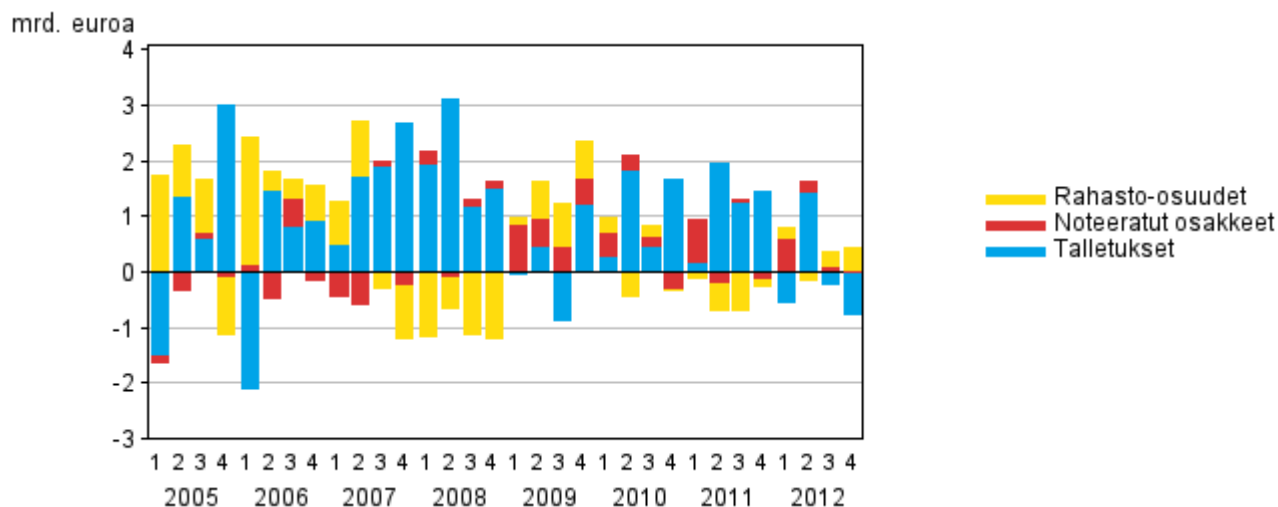
Liitetaulukko 2. Kotitalouksien käytettävissä oleva tulo, lainavelka ja velkaantumisaste

Vuosi/Neljännes	Käytettävissä oleva tulo (neljän ed. neljänneksen summa), milj. euroa	Lainavelka, milj. euroa	Velkaantumisaste, %
2000/I	59 791	38 914	65,1
2000/II	60 702	39 874	65,7
2000/III	61 374	41 127	67,0
2000/IV	61 671	41 864	67,9
2001/I	62 798	42 602	67,8
2001/II	64 127	43 484	67,8
2001/III	65 036	44 312	68,1
2001/IV	65 585	45 062	68,7
2002/I	66 222	45 591	68,8
2002/II	66 313	46 960	70,8
2002/III	67 294	48 172	71,6
2002/IV	68 808	49 794	72,4
2003/I	69 798	50 702	72,6
2003/II	70 225	52 623	74,9
2003/III	71 210	54 864	77,0
2003/IV	72 605	56 232	77,4
2004/I	73 726	57 637	78,2
2004/II	75 675	60 099	79,4
2004/III	75 860	62 096	81,9
2004/IV	76 341	64 211	84,1
2005/I	76 176	65 652	86,2
2005/II	76 079	68 459	90,0
2005/III	76 981	71 192	92,5
2005/IV	77 668	73 695	94,9
2006/I	78 734	75 280	95,6
2006/II	79 596	78 236	98,3
2006/III	80 129	80 603	100,6
2006/IV	80 829	83 149	102,9
2007/I	81 965	84 879	103,6
2007/II	83 244	87 574	105,2

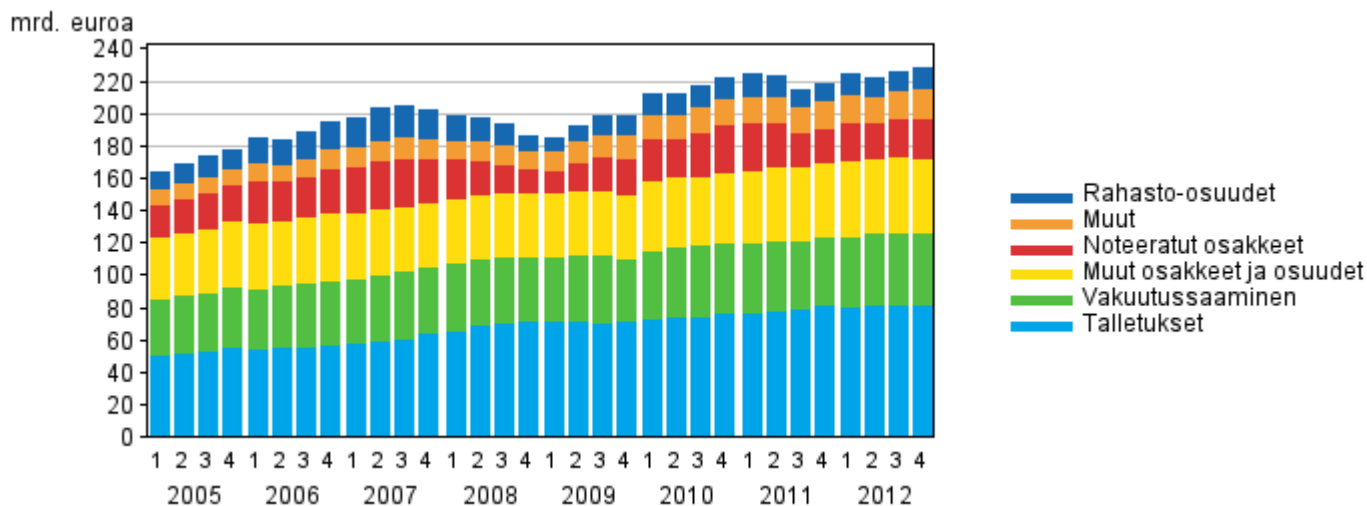
Vuosi/Neljännes	Käytettävissä oleva tulo (neljän ed. neljänneksen summa), milj. euroa	Lainavelka, milj. euroa	Velkaantumisaste, %
2007/III	84 516	90 339	106,9
2007/IV	85 715	92 323	107,7
2008/I	86 279	94 076	109,0
2008/II	87 990	96 539	109,7
2008/III	88 762	98 508	111,0
2008/IV	90 702	99 148	109,3
2009/I	91 792	99 791	108,7
2009/II	91 879	101 275	110,2
2009/III	92 870	102 910	110,8
2009/IV	93 747	104 460	111,4
2010/I	94 430	105 769	112,0
2010/II	95 416	107 910	113,1
2010/III	96 451	109 588	113,6
2010/IV	98 069	111 045	113,2
2011/I	99 124	112 005	113,0
2011/II	100 388	114 031	113,6
2011/III	101 169	115 835	114,5
2011/IV	101 397	117 309	115,7
2012/I	102 243	118 519	115,9
2012/II	102 867	120 766	117,4
2012/III	103 734	122 549	118,1
2012/IV	104 250	123 384	118,4

Liitekuviot

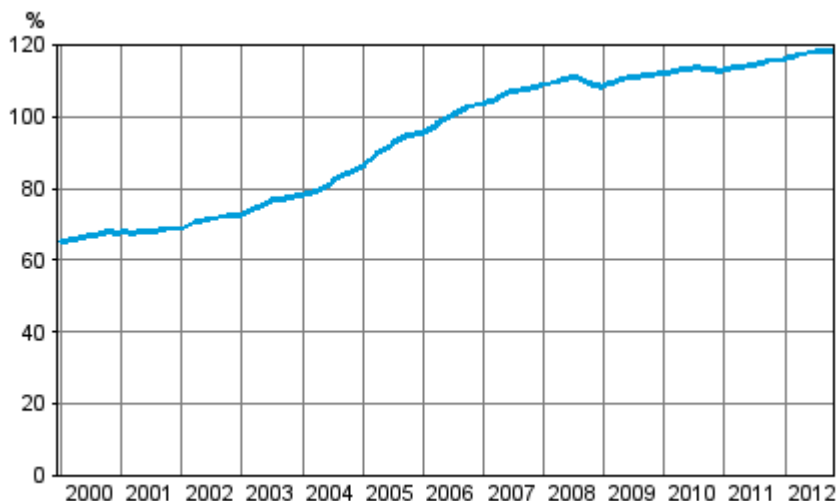
Liitekuvio 1. Kotitalouksien sijoitukset talletuksiin, noteerattuihin osakkeisiin ja rahastoihin



Liitekuvio 2. Kotitalouksien rahoitusvarat



Liitekuvio 3. Kotitalouksien velkaantumisaste



Laatuseloste: Rahoitustilinpito

1. Tilastotietojen relevanssi

Rahoitustilinpito on osa kansantalouden tilinpidon järjestelmää. Se kuvaa kansantalouden kaikkien sektoreiden rahoitustaseita sekä virtoja, joihin kuuluvat rahoitustaloustoimet ja muut muutokset. Rahoitustaseet ovat tilastointijakson lopun rahoitussaamisten ja velkojen kantoja. Rahoitustaloustoimet puolestaan ovat tilastointijakson aikana tehtyjä taloustoimia, jotka vaikuttavat rahoitustaseisiin. Rahoitustilinpito on keskeinen tilasto rahapolitiikan ja rahoitusmarkkinoiden vakauden seurannan kannalta. Tilastokeskuksessa laaditaan rahoitustilinpidon lisäksi erillistä julkisyhteisöjen rahoitustilinpitoa.

Tilasto laaditaan Euroopan tilinpitojärjestelmän (EKT 1995) edellyttämällä ja siten kansainvälisesti vertailukelpoisella tavalla. Euroopan tilinpitojärjestelmä on kuvattu käsikirjassa EKT 1995, Euroopan Yhteisöjen tilastotoimisto Eurostat, 1995. Käsikirjan luvuissa 5-7 käsitellään rahoitustilinpitoa. Rahoitustilinpidossa noudatetaan talousyksiköiden luokittelussa institutionaalista sektoriluokitusta (Sektoriluokitus 2000) ja rahoitusinstrumentteja luokiteltaessa rahoitusvaadeluokitusta (Rahoitusvaadeluokitus 1996). Käytetyt sektori- ja vaadeluokitukset on kuvattu tämän sivuston kohdassa Luokitukset.

Rahoitustilinpidon neljännesvuositietojen tuotanto perustuu Euroopan keskuspankin suuntaviivoihin (ECB/2002/7 ja ECB/2005/13). Vuositietojen tuotanto perustuu Euroopan unionin neuvoston asetukseen Euroopan kansantalouden tilinpito- ja aluetilinpitojärjestelmästä yhteisössä (EC No 2223/96) sekä tähän asetukseen liittyvään tietojen lähettämisohjelmaan (EC No 1392/2007).

2. Tilastotutkimuksen menetelmäkuvaus

Rahoitustilinpito on pääasiassa muista tilastoista johdettu tilasto. Tilaston laadinnassa käytetään lähteinä paitsi rahoitustilastoja myös muita sektori- tai vaadekohtaisia tase- ja virtatietoja sisältäviä tilastoja ja aineistoja. Suurin osa tietolähteistä on saatavissa neljännesvuosittain, mutta joitakin lähteitä on käytettävissä vain vuositasoisina. Lähdetiedot sovitetaan yhteen tasapainotetuksi kokonaisuudeksi.

Tärkeimmät tietolähteet

Rahalaitosaineisto

Suomen Pankin rahalaitosaineistosta saadaan rahalaitosten tase- ja virtatiedot neljänneksittäin.

Sijoitusrahastoaineisto

Suomen Pankin sijoitusrahastoaineistosta saadaan sijoitusrahastojen arvopaperisalkun rakenne ja sijoitusrahastojen rahasto-osuuksien omistajasektorijakauma neljänneksen lopussa. Lisäksi saadaan tiedot sijoitusrahastojen arvopaperisalkkuun liittyvistä virroista neljänneksen aikana.

Maksutase

Suomen Pankki laatii Suomen maksutasetilaston, joka on rahoitustilinpidon tärkein ulkomaatsektorin tietolähde. Maksutasetilastossa kuvataan kansantalouden ulkoista tasapainoa eli kotimaan ja muun maailman välisiä taloussuhteita. Maksutasetilaston kirjaukset ovat pääosin yhtenevät kansantalouden tilinpidon periaatteiden kanssa.

Arvopaperikeskuksen arvo-osuusrekisteri

Noteerattujen osakkeiden laskentaan käytetään Arvopaperikeskuksen (APK) arvo-osuusrekisterin tietoja. Rekisteristä saadaan neljännesvuosittain kunkin arvo-osuusjärjestelmään kuuluvan osakesarjan sektorikohtaiset omistukset kappaleittain sekä osakkeiden kurssit neljänneksen lopussa.

Vakuutusyhtiöiden sijoitusseuranta

Finanssivalvonta (Fiva) kerää tietoja vakuutuslaitosten sijoituksista neljännesvuosittain. Tilasto on rahoitustilinpidon kannalta merkittävin tietolähde vakuutuslaitosten sijoitusten ja etenkin niiden muutosten tilastoinnissa.

Valtion liikekirjanpito

Valtion liikekirjanpito pitää sisällään valtion virastojen ja rahastojen kirjanpidon. Liikekirjanpidon tasetilejä käytetään päätietolähteenä valtion rahoitustilien laadinnassa. Neljännesvuositaseista aineistoa ylläpitää Valtiokonttori.

Valtiokonttorin velkaraportit

Valtion velan laskenta perustuu suurelta osin Valtiokonttorin kuukausittain julkaisemaan valtion velkaraporttiin. Neljännesvuosittain saatava raportti sisältää tietoa nimellis- ja markkinahintaisesta velasta vaateittain ja valtion johdannaisista.

Kuntien taloustilasto

Paikallishallinnon tärkein tietolähde on Tilastokeskuksen tuottama Kuntien ja kuntayhtymien taloustilasto, joka sisältää vuositietoja kuntien ja kuntayhtymien menoista ja tuloista, varoista ja veloista sekä toiminnasta. Kuntien ja kuntayhtymien sekä niiden liikelaitosten tasetietoja ja rahoituslaskelmatietoja käytetään rahoitustilinpidon laadinnassa.

Yritysten rakennetilasto

Yrityssektorin rahoitustaseen päätietolähde on Tilastokeskuksen yritysten rakennetilaston tietokanta, joka sisältää yritysten tilinpäätöstietoja. Rakennetilaston tasetietojen kautta saadaan koko sektorille määrättyä kirjanpitoarvoiset rahoitusvarojen ja -velkojen kokonaissuureet sekä jonkin verran vaadekohtaista tietoa. Yritysten rakennetilaston tiedot ovat vuositasoisia eivätkä siten ole käytettävissä rahoitustilinpidon uusimpien neljännesten laskentaan.

Edellä mainittujen tärkeimpien tietolähteiden lisäksi täydentävinä tietoina ja vertailussa käytetään Tilastokeskuksen luottokantatilastoa, Tilastokeskuksen Virati-aineistoa, Suomen Pankin arvopaperiaineistoa ja Työeläkevakuuttajien (TELA) sijoitusseurantakyselyä.

Yhteenvetoprosessi

Rahoitustilinpito on tasapainotettu tilastojärjestelmä, joten sektorikohtaiset lähdetiedot täytyy sovittaa yhteen. Yhteensovitus tehdään vastinsektoreittain vaade vaateelta niin, että kullekin sektorin saamis- ja velkaerälle löytyy vastinkirjaus toisen sektorin saamisissa/veloissa. Poikkeavat tiedot arvioidaan ja sovitetaan yhteen. Lähdeaineisto analysoidaan samalla tarkasti ja mahdolliset yhteensopimattomuudet tulevat esiin. Lopullisen tiedon valinnassa painotetaan luotettavuutta ja systemaattista tietolähteiden käyttöä sekä sektorin rahoitustaseen kokonaisuutta (rahoitusvarojen tai velkojen yhteissummaa). Yhteenvedossa osa tiedoista, joille ei ole suoraa tietolähdettä, lasketaan vastinsektoritietojen perusteella. Esimerkiksi suuri osa kotitaloussektorin tiedoista perustuu vastinsektoritietoihin.

3. Tietojen oikeellisuus ja tarkkuus

Rahoitustilinpito on pääasiassa muista tilastoista johdettu tilasto. Täten lähdetilastojen laadulla on ratkaiseva merkitys tilaston luotettavuuden kannalta. Koska lähdetilastoja on erityyppisiä, epävarmuustekijöitäkin on monenlaisia.

Oman haasteensa rahoitustilinpidon laadintaan tuovat lähdetilastojen poikkeamat kansantalouden tilinpidon määritelmistä. Poikkeamat koskevat etenkin rahoitusvarojen arvostusperiaatetta sekä vaateiden ja tilastoyksikköjen luokituksia. Rahoitustaloustoimimista (virroista) on lisäksi joissain aineistoissa vain niukasti tietoa, jolloin tietoja on estimoitava esimerkiksi taseiden muutoksen avulla.

Yhteenvetoprosessissa sektorikohtaiset tiedot sovitetaan yhteen tasapainotetuksi kokonaisuudeksi. Prosessissa arvioidaan vaihtoehtoisten tietolähteiden luotettavuutta. Näin voidaan hallita epävarmuustekijöitä ja paljastaa virhelähteitä. Yhteenveto onkin keskeisessä roolissa tilaston luotettavuuden kannalta.

Yksi keino arvioida rahoitustilinpidon tarkkuutta on tarkastella rahoitustilejä suhteessa kansantalouden reaalitylinpidon kirjauksiin. Nettoluotonanto on (reaali-)sektoritilien tasapainoerä, jonka tulee täsmätä rahoitustilien sisältämään nettorahoitustaloustoimet-erään. Poikkeamaa kutsutaan tilastolliseksi eroksi, jota voidaan tarkastella sektorikohtaisesti. Monissa muissa maissa tilastollista eroa ei näytenä lainkaan, vaan tilit tasapainotetaan.

4. Julkaistujen tietojen ajantasaisuus

Rahoitustilinpidoon neljännesvuositiedot julkaistaan noin neljän kuukauden viiveellä. Rahoitustilinpidoon vuositiedot julkaistaan noin 6,5 kuukauden viiveellä heinäkuussa. Vuositietojen laadinnassa on käytettävissä kattavammat lähteet kuin neljännesvuositietojen kohdalla. Menetelmämuutoksista yms. johtuvia aikasarjakorjauksia tehdään tarvittaessa pitkällekin taaksepäin ja niistä johtuen luvut voivat muuttua merkittävästi. Tilastokeskuksen seuraavien julkistusten tarkat julkistamispäivät löytyvät tämän sivuston kohdasta Tulevat julkistukset.

5. Tietojen saatavuus

Rahoitustilinpito julkaistaan viisi kertaa vuodessa Tilastokeskuksen verkkosivuilla. Neljännesvuosittaiset aikasarjat ovat saatavilla verkkosivuilla vuoden 1997 viimeisestä neljänneksestä alkaen. EKT95:n mukaiset vuosisarjat ovat saatavilla vuodesta 1995 alkaen. Vuosilta 1970-1994 on saatavissa vuositasoisia tasesarjoja, jotka eivät ole EKT95:n mukaisia.

Euroopan Keskuspankki julkaisee neljänneksittäin kansallisiin rahoitustilinpitoihin pohjautuvan euroalueen rahoitustilinpidoon sekä kansallisia rahoitustilinpidoon tietoja omilla verkkosivuillaan.

6. Tilastojen vertailukelpoisuus

Rahoitustilinpidoon aikasarjojen tiedot ovat pääosin vertailukelpoisia vuodesta toiseen.

Neljännesvuosisarjojen vertailukelpoisuus

Rahoitustilinpidoon neljännesvuositietojen tuotannosta vastasi aiemmin Suomen Pankki. Työnjaon muutoksesta johtuen Tilastokeskuksen verkkosivuillaan julkistamat tilaston neljännesvuosittaiset aikasarjat perustuvat tilastovuoden 2009 viimeiseen neljännekseen asti pääosin Suomen Pankin laskelmiin. Tilastokeskus on tehnyt lainojen ja talletusten luokittelun joiltain osin eri tavoin kuin Suomen Pankki, minkä vuoksi näiden vaateiden tiedot eivät ole täysin vertailukelpoisia ennen tilastovuotta 2010 ja siitä eteenpäin. Tietolähteiden muutokset ovat myös voineet vaikuttaa tietojen vertailtavuuteen. Neljännesvuosittaiset aikasarjat ovat saatavilla kantojen osalta vuoden 1997 viimeisestä neljänneksestä alkaen ja rahoitustaloustoimien osalta vuoden 1998 ensimmäisestä neljänneksestä alkaen.

Vuosisarjojen vertailukelpoisuus

Rahoitustilinpidoon vuodesta 1995 alkavien vuositasoisten EKT95-aikasarjojen tiedot ovat pääosin vertailukelpoisia vuodesta toiseen. Vapaaehtoiset eläkerahastot siirrettiin työeläkelaitoksista vakuutuslaitoksiin vuodesta 2000 alkaen, mikä tuo katkoksen aikasarjoihin. Tietolähteiden muutokset voivat myös vaikuttaa tietojen vertailtavuuteen. Esimerkiksi yrityssektorin laskentaan käytetyt tietolähteet ovat tulleet kattavammiksi matkan varrella.

Vuosien 1970-1994 taseaikasarjat poikkeavat EKT95:n mukaisista aikasarjoista merkittävästi kattavuuden, yksiköiden luokittelun, varojen arvostuksen sekä laadintamenetelmien osalta. Tärkeimmät poikkeamat ovat:

- Henki- ja eläkevakuutussäästöjä ja muita vakuutussaamisia ei ole tilastoitu rahoitusvaroina.
- Johdannaisia ei ole tilastoitu.
- Osakkeet ja muut arvopaperit on arvostettu pääsääntöisesti nimellisarvoon tai muuhun kirjanpitoarvoon.
- Osakkeiden ja osuuksien osalta kattavuus on puutteellinen.
- Muihin saamisiin ja velkoihin (AF7) on luettu eriä, joita ei ole voitu kohdentaa muihin vaateisiin.
- Työeläkelaitokset on luokiteltu vakuutuslaitoksiin (S.125).
- Kotitalouksia palvelevat voittoa tavoittelemattomat yhteisöt sisältyvät yrityssektoriin (S.11).
- Muut rahoituslaitokset (S.123) sisältävät myös muut luottolaitokset kuin pankit sekä rahoitusta avustavat laitokset.
- Vuosina 1970-1975 valtion liikelaitokset sisältyvät valtiosektoriin.
- Kotitalouksien ja yritysten tiedot perustuvat osittain arvioihin.
- Yrityssektorin sisäisten saamisten ja velkojen kattavuus on puutteellinen.

Neljännesvuosisarjojen ja vuosisarjojen keskinäinen vertailukelpoisuus

Rahoitustilinpidon neljännesvuositiedot eivät täysin vastaa vuositietoja. Tilastovuosien 1997-2009 osalta tämä johtuu siitä, että neljännesvuositiedot on tuotettu Suomen Pankissa kun taas vuositiedot on tuotettu Tilastokeskuksessa. Tilastovuosien 2010-2011 osalta tämä johtuu siitä, että neljännesvuosi- ja vuositiedot on laadittu erillisissä tuotantoprosesseissa ja vuositietoja laadittaessa on ollut käytössä kattavammat lähdeaineistot.

7. Eheys ja yhtenäisyys

Tilastokeskus laatii ja julkaisee julkisyhteisöjen rahoitustilinpitoa neljännesvuosittain kolmen kuukauden viiveellä. Myös Rahoitustilinpitotilasto sisältää julkisyhteisöjen tiedot ja ne ovat täysin yhtenevät noin 30 päivää aiemmin julkaistun julkisyhteisöjen rahoitustilinpidon tietojen kanssa. Tilastojen julkaisutarkkuus ei kuitenkaan kaikilta osin ole sama, vaan julkisyhteisöjen rahoitustilinpito esittää julkisyhteisöjen tiedot tarkemmalla tasolla kuin rahoitustilinpito.

Rahoitustilinpito koostuu monien eri lähdetilastojen tiedoista. Käsitteelliset poikkeamat ja tasapainotus aiheuttavat sen, ettei tilasto ole kaikilta osin täysin yhtenevä lähdetilastojen kanssa. Tietojen vertaaminen lähdetilastojen tietoihin ei myöskään näistä syistä aina ole mielekäästä.

Lisätietoja

Martti Pykäri 09 1734 3382

Vastaava tilastojohtaja:

Leena Storgårds

rahoitus.tilinpito@tilastokeskus.fi

<http://tilastokeskus.fi/til/rtp/index.html>

Lähde: Rahoitustilinpito, Tilastokeskus

Asiakaspalaute: www.tilastokeskus.fi/palaute

*Tietopalvelu, Tilastokeskus
puh. 09 1734 2220
www.tilastokeskus.fi*

*Julkaisutilaukset, Edita Publishing Oy
puh. 020 450 05
asiakaspalvelu.publishing@edita.fi
www.editapublishing.fi*

*ISSN 1796-0479
= Suomen virallinen tilasto
ISSN 1795-4886 (pdf)*