

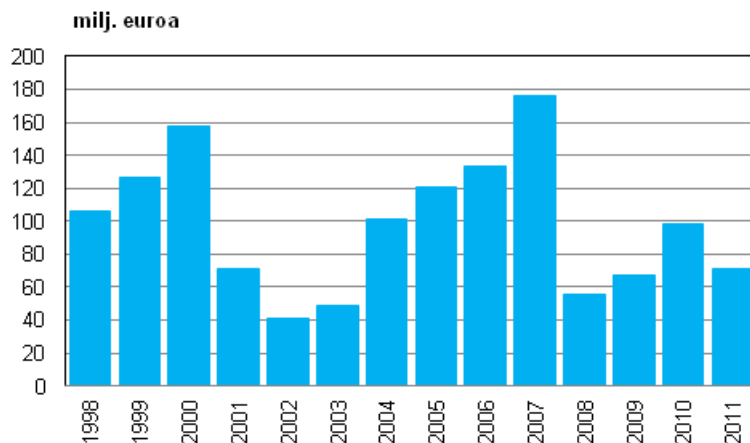
Sijoituspalveluyritykset

2011, 4. vuosineljännes

Sijoituspalveluyritysten tulokset heikkenivät vuonna 2011

Sijoituspalveluyritysten liikevoitto oli 71 miljoonaa euroa vuonna 2011. Liikevoitto supistui 28 prosenttia verrattuna vuoteen 2010. Voitollisen liiketuloksen teki 37 sijoituspalveluyritystä vuonna 2011.

Sijoituspalveluyritysten liikevoitto vuosina 1998–2011



Palkkiotuottoja sijoituspalveluyrityksille kertyi 281 miljoonaa euroa, mikä on 3 prosenttia vähemmän kuin vuonna 2010. Sijoituspalveluyritysten tuotoista lähes 93 prosenttia muodostui palkkiotuotoista. Tärkeimmät palkkiotuottojen lähteet olivat omaisuudenhoito, muut palkkiotuotot ja arvopaperinvälitys.

Sijoituspalveluyritysten suurin kuluerä olivat hallintokulut, joita kertyi vuoden 2011 aikana 136 miljoonaa euroa, eli saman verran kuin vuotta aiemmin. Toinen tärkeä kuluerä, palkkiokulut, oli 71 miljoonaa euroa, missä oli kasvua 4 prosenttia edelliseen vuoteen verrattuna.

Vuoden 2011 lopussa Suomessa toimi 60 kappaletta Finanssivalvonnalta toimiluvan saanutta sijoituspalveluyritystä. Henkilökuntaa sijoituspalveluyrityksillä oli vuoden 2011 lopussa 967 henkilöä, mikä on 70 henkilöä edellisvuotta vähemmän. Sijoituspalveluyritysten toimipaikkoja oli 115 kappaletta.

Sisällys

Taulukot

Liitetaulukot

Liitetaulukko 1. Palkkiotuottojen rakenne neljännesvuosittain vuosina 2010–2011, miljoonaa euroa.....	3
Liitetaulukko 2. Sijoituspalveluyritysten tuloslaskelma 1.1.–31.12.2011, 1000 euroa.....	3
Liitetaulukko 3. Sijoituspalveluyritysten tase 31.12.2011, 1000 euroa.....	3
Liitetaulukko 4. Luettelo tilaston tiedonantajista.....	5

Kuviot

Liitekuviot

Liitekuvio 1. Sijoituspalveluyritysten palkkiotuottojen jakauma.....	7
Liitekuvio 2. Sijoituspalveluyritysten henkilökunta.....	7
Laatuseloste: Sijoituspalveluyritykset.....	8

Liitetaulukot

Liitetaulukko 1. Palkkiotuottojen rakenne neljännesvuosittain vuosina 2010–2011, miljoonaa euroa

	1.1.–30.9.2010	1.1.–31.12.2010	1.1.–31.3.2011	1.1.–30.6.2011	1.1.–30.9.2011	1.1.–31.12.2011
Palkkiotuotot yhteensä	198,23	289,49	68,63	147,94	209,86	280,98
Arvopaperinvälityksestä	28,66	44,28	9,52	21,12	27,64	36,95
Emission järjestämisestä ja takaamisesta	3,75	4,28	0,40	1,0	1,76	3,61
OmaisuuDENHOIDOSTA	109,63	166,29	42,95	87,83	126,87	167,68
Sijoitus- ja rahoitusneuvonnasta	6,80	9,95	2,92	4,46	7,08	10,31
Muut palkkiotuotot	49,40	64,69	12,84	33,52	46,51	62,43

Liitetaulukko 2. Sijoituspalveluyritysten tuloslaskelma 1.1.–31.12.2011, 1000 euroa

	1.1.–31.12.2010	1.1.–31.12.2011	Muutos-%
Palkkiotuotot	289 489,3	280 980,0	-2,9
Arvopaperikaupan ja valuuttatoiminnan nettotuotot	2 378,2	514,6	-78,4
Tuotot oman pääoman ehtoisista sijoituksista	5 086,9	5 722,2	12,5
Korkotuotot	2 082,2	1 802,2	-13,4
Myytävissä olevien rahoitusvarojen nettotuotot	15 059,3	842,0	-94,4
Suojauslaskennan nettotulos	0,0	0,0	0,0
Sijoituskiinteistöjen nettotuotot	401,6	32,0	-92,0
Liiketoiminnan muut tuotot	13 309,5	13 590,2	2,1
SIJOITUSPALVELUTOIMINNAN TUOTOT	327 807,0	303 483,2	-7,4
Palkkiokulut	68 394,1	71 241,2	4,2
Korkokulut	1 045,3	633,4	-39,4
Hallintokulut	136 354,8	136 399,8	0,0
Poistot ja arvonalentumiset aineellisista ja aineettomista hyödykkeistä	4 502,3	3 586,6	-20,3
Liiketoiminnan muut kulut	18 075,7	18 387,8	1,7
Arvonalentumistappiot luotoista ja muista sitoumuksista	817,3	1 514,6	85,3
Muiden rahoitusvarojen arvonalentumistappiot	25,7	944,0	(X) ²⁾
LIIKEVOITTO (-TAPPIO)	98 591,8	70 776,4	-28,2
Tilinpäätössiirrot	-69,7	-11 626,0	(X)
Tuloverot	20 826,3	16 531,1	-20,6
Varsinaisen toiminnan voitto (tappio) verojen jälkeen	77 695,7	42 618,3	-45,1
Muun kuin varsinaisen toiminnan tuotot ja kulut	-7 326,6	2 197,6	*)
TILIKAUDEN VOITTO (TAPPIO)	70 369,0	44 815,8	-36,3

1) *) muutos positiivisen ja negatiivisen luvun välillä

2) (X) suurempi kuin 999,9 %

Liitetaulukko 3. Sijoituspalveluyritysten tase 31.12.2011, 1000 euroa

	31.12.2010	31.12.2011	Muutos-%
VASTAAVAA			
Käteiset varat	12 777,8	8 012,3	-37,3
Saamiset luottolaitoksilta	85 019,8	80 385,6	-5,5
Saamiset yleisöltä ja julkisyhteisöiltä	6 500,5	6 962,3	7,1
Saamistodistukset	60 226,8	48 988,2	-18,7
Osakkeet ja osuudet	31 112,5	17 906,6	-42,4
Osakkeet ja osuudet omistusyhteisyhteisöissä	3 668,0	1 834,9	-50,0
Osakkeet ja osuudet samaan konserniin kuuluvissa yrityksissä	21 629,4	16 856,7	-22,1
Johdannaissopimukset	181,3	1 248,1	588,4
Aineettomat hyödykkeet	8 394,7	7 168,5	-14,6
Aineelliset hyödykkeet	7 780,9	7 661,4	-1,5
Osakeanti-/sijoitusosuusanti-/kantarahastoantisaamiset	674,0	0,0	-100
Muut varat	23 574,6	26 307,2	11,6
Siirtosaamiset ja maksetut ennakot	38 553,8	38 316,1	-0,6
Laskennalliset verosaamiset	550,2	235,7	-57,2
VASTAAVAA YHTEENSÄ	300 644,3	261 883,6	-12,9
VASTATTAVAA			
VIERAS PÄÄOMA	92 774,7	96 613,2	4,1
Velat luottolaitoksille	9,4	1 772,2	(X)
Velat yleisölle ja julkisyhteisöille	1 567,7	3 197,9	104,0
Yleiseen liikkeeseen lasketut velkakirjat	73,1	1 122,5	(X)
Johdannaissopimukset ja muut kaupankäyntitark, pidettävät velat	278,8	7 702,7	(X)
Muut velat	21 811,9	18 941,0	-13,2
Siirtovelat ja saadut ennakot	64 406,5	63 182,6	-1,9
Velat, joilla on huonompi etuoikeus kuin muilla veloilla	2 134,7	540,0	-74,7
Laskennalliset verovelat	2 492,4	154,5	-93,8
TILINPÄÄTÖSSIIRTOJEN KERTYMÄ	60,8	39,4	-35,2
OMA PÄÄOMA	207 807,9	165 230,3	-20,5
Osakepääoma/Osuuspääoma/ Peruspääoma	41 771,0	40 335,6	-3,4
Ylikurssirahasto	7 332,7	7 044,1	-3,9
Arvonkorotusrahasto	0,0	0,0	0,0
Muut sidotut rahastot	6 419,4	4 803,4	-25,2
Vapaat rahastot	41 863,1	42 550,4	1,6
Edellisten tilikausien voitto/tappio	45 128,8	29 123,8	-35,3
Tilikauden voitto/tappio	65 292,9	41 373,0	-36,6
VASTATTAVAA YHTEENSÄ	300 644,3	261 883,6	-12,9
Taseen ulkopuoliset sitoumukset	1 108,2	1 282,3	15,7
Asiakkaan puolesta kolmannen hyväksi annetut sitoumukset	1 006,4	798,8	-20,6
Asiakkaan hyväksi annetut peruuttamattomat sitoumukset	101,8	483,5	375,0

1) (X) suurempi kuin 999,9%

Liitetaulukko 4. Luettelo tilaston tiedonantajista

Luettelo sisältää 4. neljännes 2011 -tilastossa mukana olevat sijoituspalveluyritykset. Lisäksi näkyviin on merkitty vuonna 2011 tapahtuneet aloitukset ja lopetukset. Lopetukset voivat olla aitoja lopetuksia tai johtua sulautumisesta toiseen yritykseen.

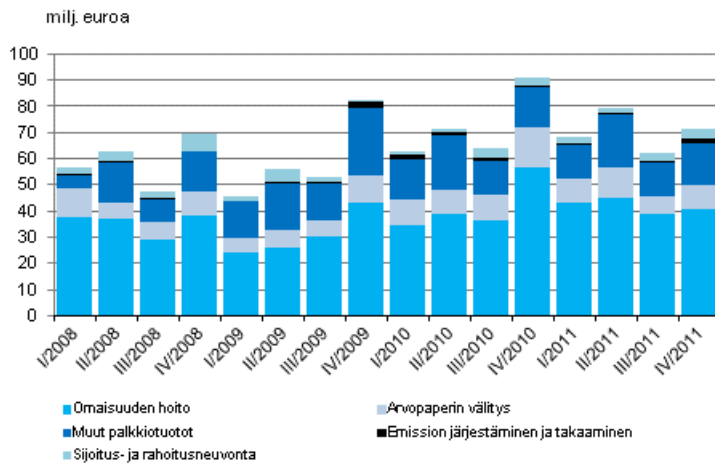
Aalto Capital Pankkiiriliike Oy
Active Hedge Advisors AHA Oy (fuusio 31.12.2011)
Afondo Consulting Oy
AIM Capital Oy
Aktia Asset Management Oy
Alexander Corporate Finance Oy
Alexandria Pankkiiriliike Oyj
Alfred Berg Kapitalförvaltning Finland Ab
Amanda Advisors Oy (fuusio 31.12.2011)
Amos Partners Oy
Aurator Varainhoito Oy
Aval Asset Management Oy
Avanspartners Ab – 23.06.2011
Aventum Oy
BH Broker House Oy
Blue White Alternative Investments Oy
Bon Pankkiiriliike Oy
Confido Capital Oy
E. Öhman J:or Fondkommission Finland Ab
Elina Pankkiiriliike Oy
Elite Pankkiiriliike Oy
EM Finance Oy
Eufex Pankki Oyj – 01.06.2011
eQ Varainhoito Oy
Estlander & Partners Ab
Fennia Varainhoito Oy 29.9.2011 –
Finlandia Group Oy
Fortum Portfolio Services Oy – 15.8.2011
Front Capital Oy
GreenStream Network Oy
Head Asset Management Oy
Icecapital Pankkiiriliike Oy
ICECAPITAL Varainhoito Oy
Investo Omaisuudenhoito Oy
Ligvinet Oy 23.06.2011 –
Navi Group Oy 10.8.2011 –
Nordea Investment Management Ab, Suomen sivuliike
Obsido Oy
Optium Oy
Osakeyhtiö Geisterzähler Aktiebolag 16.12.2011 -
Oy Ahola & Maliniemi Partners Ab
Oy Wasa Stock Adviser Ab
Pohjola Corporate Finance Oy
Pohjola Varainhoito Oy
Power-Deriva Oy
RAM Partners Oy

Luettelo sisältää 4. neljännes 2011 -tilastossa mukana olevat sijoituspalveluyritykset. Lisäksi näkyviin on merkitty vuonna 2011 tapahtuneet aloitukset ja lopetukset. Lopetukset voivat olla aitoja lopetuksia tai johtua sulautumisesta toiseen yritykseen.

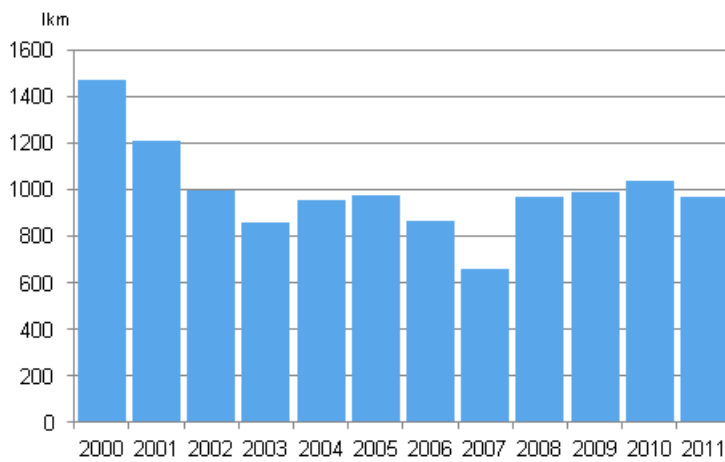
Savon Voima Salkunhallinta Oy
SEB Enskilda Corporate Finance Oy Ab
SEB Gyllenberg Asset Management Ab
Seligson & Co Oyj
Solidus Oy -21.10.2011
Summa Capital Oy
Sustainable Bankers Oy – 27.05.2011
T&B Capital Oy
Taaleritehdas Oy
Taaleritehtaan Omaisuudenhoito Oy
UB Omaisuudenhoito Oy
UB Securities Oy
Varainhallinta Tresor Oy
VISIO Varainhoito Oy
WIP Asset Management Oy
Ålandsbanken Asset Management Ab

Liitekuviot

Liitekuvio 1. Sijoituspalveluyritysten palkkiotuottojen jakauma



Liitekuvio 2. Sijoituspalveluyritysten henkilökunta



Laatuseloste: Sijoituspalveluyritykset

1. Tilastotietojen relevanssi

Sijoituspalveluyritystilasto kuvaa Suomessa toimintaa harjoittavien sijoituspalveluyritysten toimintaa. Varsinaisten tuloslaskelman ja taseen lisäksi esitetään muita sijoituspalveluyritysten toimintaa kuvaavia tietoja. Sijoituspalveluyrityksiä tarkastellaan tilastossa itsenäisinä yrityksinä, ei konserneina. Yksikkökohtaiset tiedot ovat salassapidettäviä.

Tilaston tulkinnan kannalta on tärkeää huomata, että neljännesvuosittaiset tuloslaskelmatiedot esitetään tilastossa yleensä kumulatiivisina. Siten alkuvuonna lopettaneiden sijoituspalveluyritysten tuloslaskelmat ovat tilastossa mukana kyseisen vuoden loppuun asti. Koska tase kuvaa tietyn hetken varoja ja velkoja, tasetietoja ei voida esittää kumulatiivisina, vaan tase kertoo kunkin neljänneksen päätöspäivän tilanteen. Lopettaneet sijoituspalveluyritykset putoavat siis pois tilastossa esitettävästä taseesta heti lopettamista seuraavalla neljänneksellä. Tästä erosta johtuen tilaston tuloslaskelman tilikauden voitto ei välttämättä täsmää täysin taseen tilikauden voittoon.

Käytetty tilinpäätöskaava perustuu valtiovarainministeriön asetukseen luottolaitoksen ja sijoituspalveluyrityksen tilinpäätöksestä sekä Finanssivalvonnan em. asetusta täydentävään määräykseen. Tiedot kerätään Tilastokeskuksen ja Finanssivalvonnan yhteisenä suorana tiedonkeruuna kaikilta Suomessa toimivilta sijoituspalveluyrityksiltä.

Tiedonantovelvollisuus perustuu tilastolakiin (280/2004/14§) sekä Finanssivalvonnan määräykseen ja valtiovarainministeriön asetukseen.

2. Tilastotutkimuksen menetelmäkuvaus

Tilasto on kokonaistutkimus. Tiedot kerätään suorana tiedonkeruuna kaikilta Suomessa toimivilta sijoituspalveluyrityksiltä, näiden omistusyhteisöiltä ja ulkomaisten yritysten sijoituspalvelutoimintaa Suomessa harjoittavilta sivukonttoreilta. Tiedot kerätään sähköisesti.

3. Tietojen oikeellisuus ja tarkkuus

Tilaston laatu on hyvä. Tilasto perustuu sijoituspalveluyritysten kirjanpitoon. Aineistolle tehdään tarkastusvertailuja.

4. Julkaistujen tietojen ajantasaisuus ja oikea-aikaisuus

- 4. neljänneksen tiedot julkaistaan huhtikuussa.
- Edellisen vuoden täydennetyt tiedot julkaistaan kesäkuussa.
- Toisen neljänneksen tiedot julkaistaan syyskuussa.
- Kolmannen neljänneksen tiedot julkaistaan joulukuussa.

Tarkat julkaisupäivät näkyvät tämän sivuston kohdassa "Tulevat julkistukset".

5. Tietojen saatavuus ja läpinäkyvyys/selkeys

Tilasto julkaistaan neljä kertaa vuodessa verkkojulkaisuna Tilastokeskuksen sivuilla. Vuoden 2008 loppuun asti tiedot julkaistiin myös osana Rahalaitokset painojulkaisua.

Tuloslaskelma- ja tasetietojen aikasarjat ovat saatavilla vuodesta 1999 alkaen tilaston verkkosivulla tietokantataulukkona. Lisäksi Tilastokeskus tuottaa pyynnöstä muita aikasarjoja sijoituspalveluyritysten liiketoimintaa kuvaavista luvuista.

6. Tietojen vertailukelpoisuus

Tilaston tiedot ovat saatavissa vuoden 1999 alusta alkaen neljännesvuosittaisina. Vuoden 2005 alussa useimmat aikasarjat katkeavat tilinpäätöskaavan muutoksen takia. Silloin otettiin käyttöön sijoituspalveluyritysten tilinpäätösraportoinnissa uusi IAS/IFRS-tilinpäätösstandardi.

Lopettaneiden yritysten käsittelyä muutettiin tilaston tuloslaskelmatietojen osalta kolmannella neljänneksellä 2007. Muutos toteutettiin takautuvasti vuoden 2006 alusta alkaen. Aiemmin lopettaneet yritykset putosivat välittömästi lopettamisen jälkeen pois tuloslaskelmatilastosta. Nyt lopettaneiden sijoituspalveluyritysten tiedot lasketaan mukaan kumulatiiviseen tuloslaskelmatilastoon aina lopettamisvuoden viimeiseen neljännekseen asti. Muutos ei vaikuta tasetietoihin. Muutos parantaa peräkkäisten neljännesten vertailua vuoden sisällä.

7. Selkeys ja eheys/yhtenäisyys

Tilasto on tuotettu vallitsevan tilinpäätösstandardin mukaisesti ja on vertailukelpoinen muihin sijoituspalveluyritysten tilinpäätöstilastoihin nähden. Tilastossa sijoituspalveluyrityksiä tarkastellaan itsenäisinä yrityksinä, ei konserneina.

Lisätietoja

Hilkka Jaatinen 09 1734 3630

Susanna Laine 09 1734 3317

Vastaava tilastojohtaja:

Ari Tyrkkö

rahoitusmarkkinat@tilastokeskus.fi

www.tilastokeskus.fi

Lähde: Sijoituspalveluyritykset, Tilastokeskus

Asiakaspalaute: www.tilastokeskus.fi/palaute

*Tietopalvelu, Tilastokeskus
puh. 09 1734 2220
www.tilastokeskus.fi*

*Julkaisutilaukset, Edita Publishing Oy
puh. 020 450 05
asiakaspalvelu.publishing@edita.fi
www.editapublishing.fi*

*ISSN 1796-0479
= Suomen virallinen tilasto
ISSN 1798-369X (pdf)*