

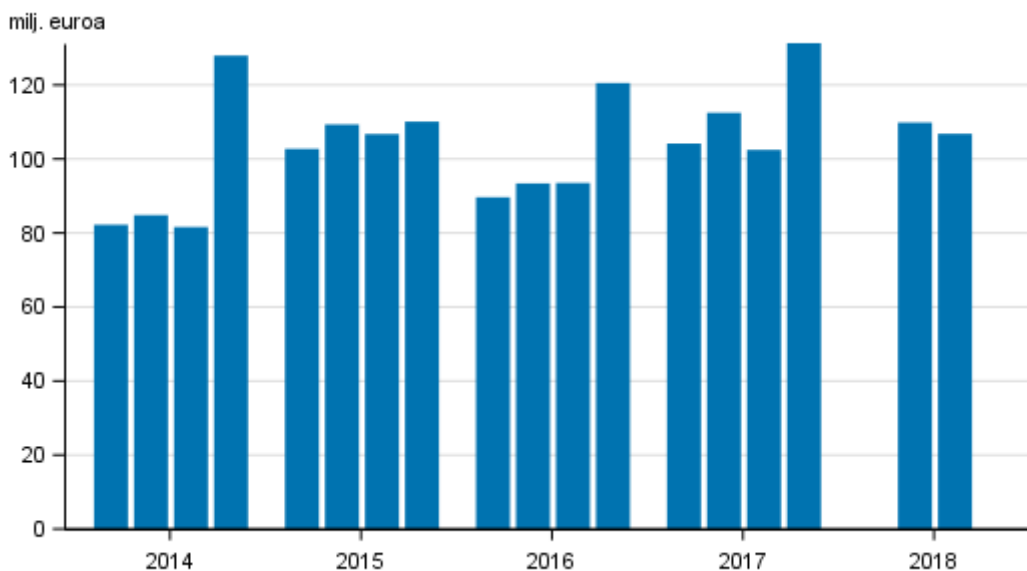
Sijoituspalveluyritykset

2018, 2. vuosineljännes

Sijoituspalveluyritysten palkkiotuotot laskivat vuoden 2018 toisella neljänneksellä

Sijoituspalveluyritysten liikevoitto oli 36 miljoonaa euroa vuoden 2018 toisella neljänneksellä. Liikevoittoa kertyi noin 5 miljoonaa euroa vähemmän viime vuoden vastaavaan neljännekseen verrattuna. Palkkiotuotot laskivat 6 miljoonalla eurolla vuoden takaisesta 107 miljoonaan euroon. Tiedot käyvät ilmi Tilastokeskuksen sijoituspalveluyritystilastosta.

Sijoituspalveluyritysten liikevoitto neljänneksittäin 2014-2018, milj. euroa



Sijoituspalveluyritykset tarjoavat asiakkailleen sijoitustoimintaan liittyviä palveluja, kuten sijoitusneuvontaa, omaisuudenhoitoa sekä rahoitusvälineitä koskevien toimeksiantojen vastaanottamista, välittämistä ja toteuttamista. Sijoituspalveluyritysten liiketoiminnan tuotoista ja kuluista tärkeimmät erät tuloslaskelmassa ovat palkkiotuotot- ja kulut. Liikevoiton määräytymiseen vaikuttaa merkittävästi palkkiotuottojen ja -kulujen lisäksi hallinnon kulut. Toisinaan myös muilla erillä, kuten voitoilla/tappioilla myytäviksi luokitelluista pitkäaikaisista omaisuuseristä saattaa olla suuri vaikutus tilikauden voittoon.

Palkkiotuotot ja palkkiokulut

Palkkiotuottoja kertyi vuoden 2018 toisella neljänneksellä 107 miljoonaa euroa. Laskua viime vuoden vastaavasta ajankohdasta oli 6 miljoonaa euroa, eli 5,1 prosenttia. Edelliseen neljännekseen verrattuna palkkiotuottoja kertyi 3 miljoonaa euroa vähemmän. Palkkiokuluja sijoituspalveluyrityksille kertyi puolestaan 24 miljoonaa euroa, mikä on 4 miljoonaa euroa, eli 13,4 prosenttia vähemmän kuin vuotta aiemmin. Edelliseen neljännekseen verrattuna palkkiokuluja oli 6 miljoonaa euroa vähemmän.

Hallinto- ja liiketoiminnan kulut

Hallinnon kuluja sijoituspalveluyrityksille kertyi vuoden 2018 toisella neljänneksellä 48 miljoonaa euroa, mikä on 2 miljoonaa euroa enemmän kuin vuotta aiemmin ja miljoonaa euroa enemmän edelliseen neljännekseen verrattuna. Henkilöstökulut olivat 28 miljoonaa euroa eli noin 59 prosenttia hallintokuluista. Henkilöstökulut nousivat viime vuoden vastaavasta neljänneksestä 2 miljoonalla eurolla. Muut hallintokulut olivat puolestaan 19 miljoonaa euroa.

Taseet

Taseiden yhteenlaskettu arvo vuoden 2018 ensimmäisen neljänneksen lopussa oli 338 miljoonaa euroa. Taseet laskivat 5,7 prosenttia vuoden takaisesta. Oman pääoman osuus taseiden loppusummasta nousi 62,5 prosentista noin 65,6 prosenttiin. Sijoituspalveluyritysten uudistuneista FINREP-raportointikäytännöistä johtuen taseen erät eivät ole kaikilta osin täysin vertailukelpoisia vuoden 2018 ja aiempien vuosien välillä.

Sijoituspalveluyrityksiä oli toiminnassa vuoden 2018 toisen neljänneksen lopussa 62 kappaletta, joista 44 teki voitollisen liiketuloksen.

Sisällys

Taulukot

Liitetaulukot

Liitetaulukko 1. Sijoituspalveluyritysten tuloslaskelma 1.1.- 30.6.2018, 1 000 euroa.....	4
Liitetaulukko 2. Sijoituspalveluyritysten tase 1.1.- 30.6.2018, 1 000 euroa.....	5

Kuviot

Liitekuviot

Liitekuvio 1. Sijoituspalveluyritysten palkkiotuotot neljänneksittäin 2014-2018, milj. euroa.....	6
Liitekuvio 2. Sijoituspalveluyritysten palkkiotuotot, 1. neljännes 2014-2018, milj. euroa.....	6
Laatuseloste: Sijoituspalveluyritykset.....	7

Liitetaulukot

Liitetaulukko 1. Sijoituspalveluyritysten tuloslaskelma 1.1.- 30.6.2018, 1 000 euroa

	1.1.- 31.3.2018	1.1.- 30.6.2018
Korkotuotot	80	210
(Korkokulut)	83	289
RAHOITUSKATE	-3	-79
(Kulut vaadittaessa takaisinmaksettavasta osakepääomasta)
Osinkotulot	2 384	3 635
Palkkiotuotot	109 852	216 669
(Palkkiokulut)	30 028	54 277
Rahoitusvarojen ja -velkojen kirjaamiseen pois taseesta liittyvät voitot tai (-) tappiot, kun niitä ei arvosteta käypään arvoon tulosvaikutteisesti kirjattavina rahoitusvaroina ja -velkoina, netto
Voitot tai (-) tappiot kaupankäyntiä varten pidettävistä rahoitusvaroista ja -veloista, netto	..	577
Voitot tai tappiot kaupankäyntirahaston ulkopuolisista rahoitusvaroista, jotka on pakko arvostaa käypään arvoon tulosvaikutteisesti, netto
Käypään arvoon tulosvaikutteisesti kirjattaviin rahoitusvaroihin ja -velkoihin liittyvät voitot tai (-) tappiot, netto	32	47
Voitot / (-) tappiot suojauslaskennasta, netto
Kurssierot [voitto / (-) tappio], netto	-106	-169
Voitot tai (-) tappiot, jotka liittyvät rahoitusvaroihin kuulumattomien omaisuuserien kirjaamiseen pois taseesta, netto
Liiketoiminnan muut tuotot	4 978	9 087
(Liiketoiminnan muut kulut)	4 703	9 141
LIIKETOIMINNAN TUOTOT YHTEENSÄ, NETTO	82 693	167 739
(Hallinnon kulut)	46 995	94 680
josta: (Henkilöstökulut)	27 432	55 733
josta: (Muut hallintokulut)	19 563	38 947
(Poistot)	1 369	2 783
Tehdyistä muutoksista johtuvat voitot tai (-) tappiot, netto
(Varaukset / (-) varausten peruutukset)
(Rahoitusvarojen arvonalentuminen tai (-) arvonalentumisen peruuntuminen, kun niitä ei arvosteta käypään arvoon tulosvaikutteisesti kirjattavina rahoitusvaroina)
(Tytäryrityksiin, yhteisyrityksiin ja osakkuusyrityksiin tehtyjen sijoitusten arvonalentuminen tai (-) arvonalentumisen peruutus)
(Rahoitusvaroihin kuulumattomien omaisuuserien arvonalentuminen tai (-) arvonalentumisen peruutus)	..	357
Tuloslaskelmaan kirjattu negatiivinen liikearvo
Voiton tai (-) tappion osuus sijoituksista tytäryrityksiin, yhteisyrityksiin ja osakkuusyrityksiin
Voitto tai (-) tappio myytävänä olevista pitkäaikaisista omaisuuseristä ja luovutettavien erien ryhmistä, jotka on luokiteltu myytäväksi mutta joita ei voida pitää lopetettuina toimintoina
VOITTO TAI (-) TAPPIO JATKUVISTA TOIMINNOISTA ENNEN VEROJA	34 104	70 038
(Verokulut tai (-) -tulot, jotka liittyvät jatkuvista toiminnoista johtuviin voittoihin tai tappioihin)	10 462	21 583
VOITTO TAI (-) TAPPIO JATKUVISTA TOIMINNOISTA VEROJEN JÄLKEEN	23 642	48 454
Voitto tai (-) tappio lopetetuista toiminnoista verojen jälkeen
KOKO VUODEN VOITTO TAI (-) TAPPIO	23 642	48 454

1) Tietoa ei ole saatu, se on liian epävarma esitettäväksi tai se on salassapitosäännön alainen

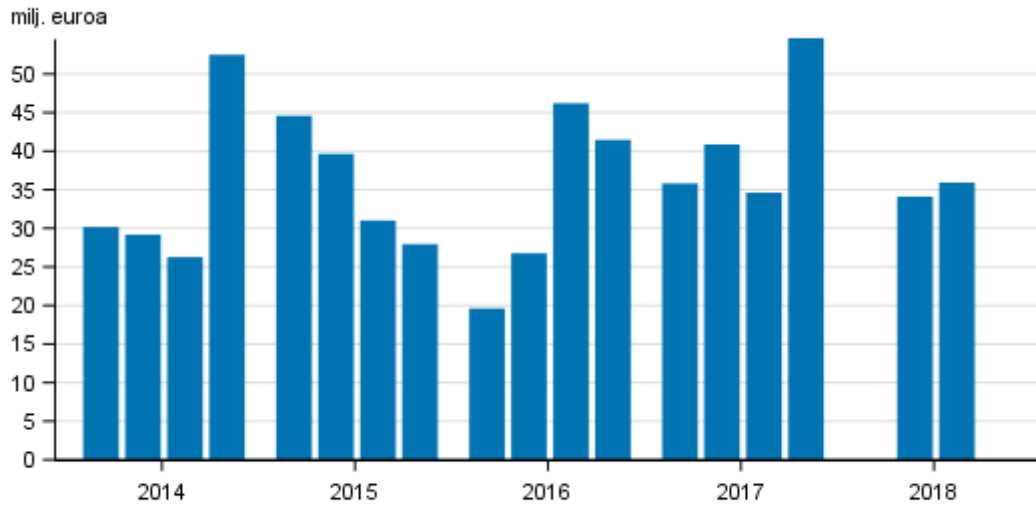
Liitetaulukko 2. Sijoituspalveluyritysten tase 1.1.- 30.6.2018, 1 000 euroa

	1.1.- 31.3.2018	1.1.- 30.6.2018
VASTAAVAA	.	.
Käteinen, kassan saldot keskuspankeissa ja muut vaadittaessa maksettavat talletukset	170 032	131 301
Kaupankäyntiä varten tarkoitetut rahoitusvarat	4 337	4 372
Kaupankäyntivaraston ulkopuoliset rahoitusvarat, jotka on pakko arvostaa käypään arvoon tulosvaikutteisesti	11 874	12 731
Käypään arvoon tulosvaikutteisesti kirjattavat rahoitusvarat	1 294	..
Käypään arvoon muiden laajan tuloksen erien kautta arvostettavat rahoitusvarat	6 596	7 087
Jaksotettuun hankintamenoön arvostettavat rahoitusvarat	4 261	3 514
Johdannaispimukset - suojauslaskenta
Suojauskohteiksi hyväksyttävien erien käyvän arvon muutokset korkoriskin portfoliosuojauksessa
Sijoitukset tytäryrityksiin, yhteisyrityksiin ja osakkuusyrityksiin	24 970	30 808
Aineelliset hyödykkeet	5 963	5 854
Aineettomat hyödykkeet	15 386	15 004
Verosaamiset	5 241	5 017
Muut varat	124 381	112 956
Myytävänä olevat pitkäaikaiset omaisuuserät ja luovutettavien erien ryhmät	1 887	..
VARAT YHTEENSÄ	382 672	337 729
VASTATTAVAA	.	.
Kaupankäyntiä varten tarkoitetut rahoitusvelat
Käypään arvoon tulosvaikutteisesti kirjattavat rahoitusvelat
Jaksotettuun hankintamenoön kirjatut rahoitusvelat	7 077	9 540
Johdannaispimukset - suojauslaskenta (velat)
Suojauskohteiksi hyväksyttävien erien käyvän arvon muutokset korkoriskin portfoliosuojauksessa
Varaukset	8 640	8 713
Verovelat	2 219	2 720
Vaadittaessa takaisinmaksettava osakepääoma
Muut velat	121 788	75 962
Myytävänä oleviksi luokiteltuihin luovutettavien erien ryhmiin sisältyvät velat
VELAT YHTEENSÄ	165 408	116 307
Pääoma	31 418	30 456
Rahasto, johon ylikurssi kirjataan	5 669	5 669
Liikkeeseen lasketut oman pääoman ehtoiset instrumentit (muu kuin pääoma)	..	3 026
Muu pääoma	1 190	1 725
Kertyneet muun laajan tuloksen erät	-4 971	-4 716
Kertyneet voittovarot	96 109	74 918
Uudelleenarvostusrahastot
Muut rahastot	61 519	66 427
(-) Omat osakkeet
Emoyrityksen omistajille osoitettava voitto tai tappio	23 635	46 317
(-) Väliosingot	..	2 129
Vähemmistön osuudet [määräysvallattomien omistajien osuudet]
OMA PÄÄOMA YHTEENSÄ	217 265	221 422
OMA PÄÄOMA JA VELAT YHTEENSÄ	382 673	337 729

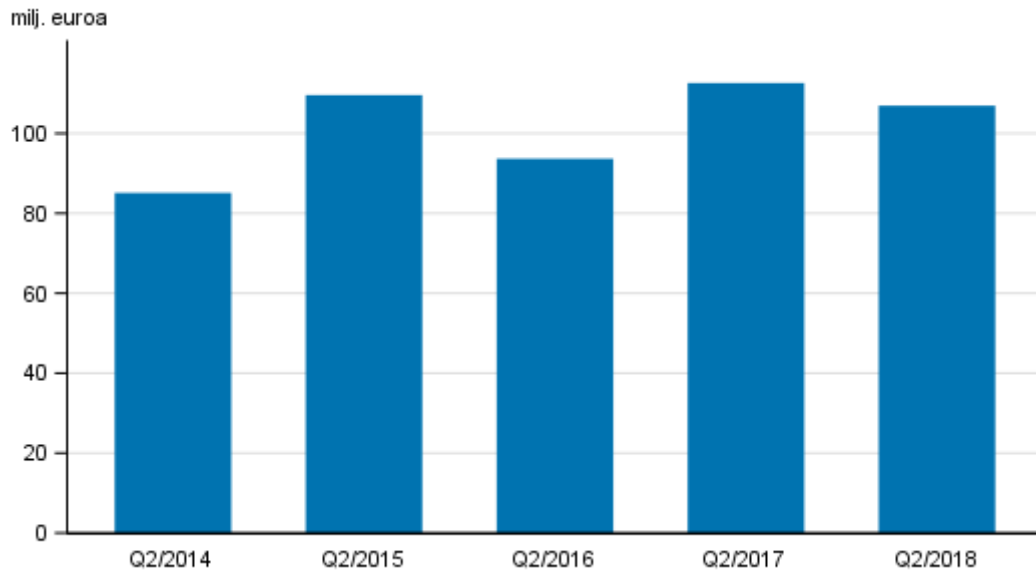
1) Tietoa ei ole saatu, se on liian epävarma esitettäväksi tai se on salassapitosäännön alainen

Liitekuviot

Liitekuvio 1. Sijoituspalveluyritysten palkkiotuotot neljänneksittäin 2014-2018, milj. euroa



Liitekuvio 2. Sijoituspalveluyritysten palkkiotuotot, 1. neljännes 2014-2018, milj. euroa



Laatuseloste: Sijoituspalveluyritykset

1. Tilastotietojen relevanssi

Sijoituspalveluyritystilasto kuvaa Suomessa toimivien sijoituspalveluyritysten toimintaa. Tilasto koostuu sijoituspalveluyritysten tuloslaskelmasta ja taseesta, joissa on eritelty tilinpäätöstietojen keskeisiä virta- ja varantosuureita. Sijoituspalveluyrityksiä tarkastellaan tilastossa itsenäisinä yrityksinä, ei konserneina. Yksikkökohtaiset tiedot ovat salassapidettäviä.

Tilaston tulkinnan kannalta on tärkeää huomata, että neljännesvuosittaiset tuloslaskelmatiedot esitetään tilastossa yleensä kumulatiivisina. Siten alkuvuonna lopettaneiden sijoituspalveluyritysten tuloslaskelmat ovat tilastossa mukana kyseisen vuoden loppuun asti. Koska tase kuvaa tietyn hetken varoja ja velkoja, tasetietoja ei voida esittää kumulatiivisina, vaan tase kertoo kunkin neljänneksen päätöspäivän tilanteen. Lopettaneet sijoituspalveluyritykset putoavat siis pois tilastossa esitettävästä taseesta heti lopettamista seuraavalla neljänneksellä. Tästä erosta johtuen tilaston tuloslaskelman tilikauden voitto ei välttämättä täsmää täysin taseen tilikauden voittoon.

Käytetty tilinpäätöskaava perustuu valtiovarainministeriön asetukseen luottolaitoksen ja sijoituspalveluyrityksen tilinpäätöksestä sekä Finanssivalvonnan em. asetusta täydentävään määräykseen. Tiedot kerää Finanssivalvonta kaikilta Suomessa toimivilta pankeilta sekä muilta luottolaitoksilta ml. ulkomaisten luottolaitosten sivukonttorit Suomessa.

Tiedonantovelvollisuus perustuu Tilastolakiin (280/2004/14§) sekä Finanssivalvonnasta annettuun lakiin (878/2008/18§ ja 60§) ja valtiovarainministeriön asetukseen.

2. Tilastotutkimuksen menetelmäkuvaus

Tilasto on kokonaistutkimus. Tiedot kerätään suorana tiedonkeruuna kaikilta Suomessa toimivilta sijoituspalveluyrityksiltä, näiden omistusyhteisöiltä ja ulkomaisten yritysten sijoituspalvelutoimintaa Suomessa harjoittavilta sivukonttoreilta. Tiedot kerätään sähköisesti.

3. Tietojen oikeellisuus ja tarkkuus

Tilaston laatu on hyvä. Tilasto perustuu sijoituspalveluyritysten kirjanpitoon. Aineistolle tehdään tarkastusvertailuja.

4. Julkaistujen tietojen ajantasaisuus ja oikea-aikaisuus

Tarkat julkaisupäivät näkyvät tämän sivuston kohdassa "Tulevat julkistukset".

5. Tietojen saatavuus ja läpinäkyvyys/selkeys

Tilasto julkaistaan neljä kertaa vuodessa verkkojulkaisuna Tilastokeskuksen sivuilla. Vuoden 2008 loppuun asti tiedot julkaistiin myös osana Rahalaitokset painojulkaisua.

Tuloslaskelma- ja tasetietojen aikasarjat ovat saatavilla vuodesta 1999 alkaen tilaston verkkosivulla tietokantataulukkona. Lisäksi Tilastokeskus tuottaa pyynnöstä muita aikasarjoja sijoituspalveluyritysten liiketoimintaa kuvaavista luvuista.

Kaikissa julkaisun taulukoissa noudatetaan tietosuojauksen kynnysarvosääntöä, jonka perusteella taulukoiden kaikki sellaiset solut, joissa vastaajia on korkeintaan kaksi, peitetään. Lisäksi peitetään tarvittaessa sellaiset solut, joiden avulla on pääteltävissä tietosuojajäsenistä peitetyn solun arvo.

6. Tietojen vertailukelpoisuus

Vuoden 2018 alussa useimmat aikasarjat katkeavat tilinpäätöskäavan muutoksen takia, kun FINREP-raportoinnissa otettiin käyttöön uusi IFRS 9 -tilinpäätösstandardi. Tätä ennen yhtenäisellä tilinpäätöskäavalla tuotetut luottolaitosten tilinpäätökset on saatavissa vuosilta 1995-2004, 2005-2013 ja 2014-2017.

Vuoden 2016 kolmannella neljänneksellä Sijoituspalveluyritykset-tilaston liite- ja tietokantataulut on muutettu vastaamaan paremmin Finanssivalvonnan FINREP-tiedonkeruulomakepohjaa. Muutokset ovat pieniä, eivätkä juurikaan vaikuta Sijoituspalveluyritykset-tilaston vertailukelpoisuuteen aikaisempiin neljänneksiin nähden.

Vuoden 2016 toisesta neljänneksestä lähtien Finanssivalvonnan FINREP-raportoinnista poistettiin liitetaulukoita. Muutoksen vaikutuksesta sijoituspalveluyritykset -tilaston Liitetaulukkoa 3 (Sijoituspalveluyritysten hallintokulujen erittely) ei ole saatavilla.

Vuoden 2014 alussa aineiston tietosisältö muuttui Finanssivalvonnan FINREP-raportoinnin myötä. Tästä johtuen aikasarjat osin katkeavat eivätkä tiedot ole täysin vertailukelpoisia aiempiin vuosiin verrattuna. Tätä ennen yhtenäisellä tilinpäätöskäavalla tuotetut tiedot on saatavilla vuosista 2005-2013 ja 1999-2004.

Vuoden 2005 alussa useimmat aikasarjat katkeavat tilinpäätöskäavan muutoksen takia. Silloin otettiin käyttöön sijoituspalveluyritysten tilinpäätösraportoinnissa uusi IAS/IFRS-tilinpäätösstandardi.

Lopettaneiden yritysten käsittelyä muutettiin tilaston tuloslaskelmatietojen osalta kolmannella neljänneksellä 2007. Muutos toteutettiin takautuvasti vuoden 2006 alusta alkaen. Aiemmin lopettaneet yritykset putosivat välittömästi lopettamisen jälkeen pois tuloslaskelmatilastosta. Nyt lopettaneiden sijoituspalveluyritysten tiedot lasketaan mukaan kumulatiiviseen tuloslaskelmatilastoon aina lopettamisvuoden viimeiseen neljännekseen asti. Muutos ei vaikuta tasetietoihin. Muutos parantaa peräkkäisten neljännesten vertailua vuoden sisällä.

7. Selkeys ja eheys/yhtenäisyys

Tilasto on tuotettu vallitsevan tilinpäätösstandardin mukaisesti ja on vertailukelpoinen muihin sijoituspalveluyritysten tilinpäätöstilastoihin nähden.

Lisätietoja

Antti Suutari 029 551 3257

Jarkko Kaunisto 029 551 3551

Vastaava tilastojohtaja:
Ville Vertanen

rahoitusmarkkinat@tilastokeskus.fi

www.tilastokeskus.fi

Lähde: Sijoituspalveluyritykset, Tilastokeskus

Asiakaspalaute: www.tilastokeskus.fi/palaute

Tietopalvelu ja viestintä, Tilastokeskus
puh. 029 551 2220
www.tilastokeskus.fi

Julkaisutilaukset, Edita Publishing Oy
puh. 020 450 05
asiakaspalvelu.publishing@edita.fi
www.editapublishing.fi

ISSN 1796-0479
= Suomen virallinen tilasto
ISSN 1798-369X (pdf)