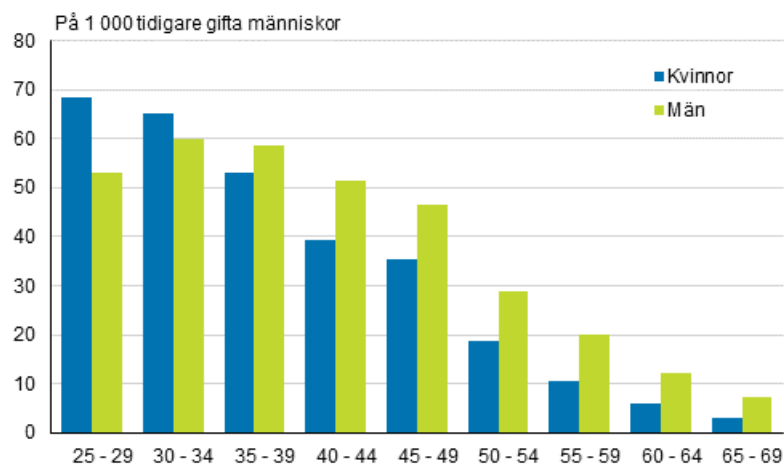


# Ändringar i civilstånd 2016

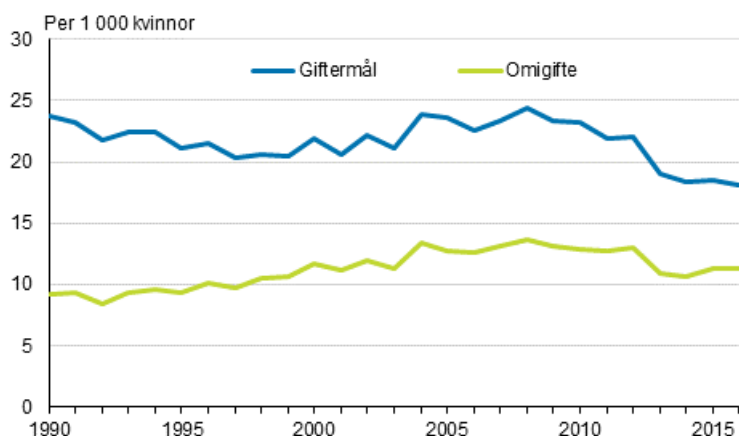
## Män gifter om sig oftare än kvinnor

Enligt Statistikcentralens uppgifter om befolkningsförändringar är det vanligare att män gifter om sig än att kvinnor gör det. Omgiftesfrekvensen bland män är högre också när man granskar det efter åldersgrupp med undantag för personer under 35 år, där omgiftesfrekvensen var högre bland kvinnor än bland män för andra året i rad. Omgifte minskar så småningom med åldern.

### Omgifte efter ålder och kön 2016

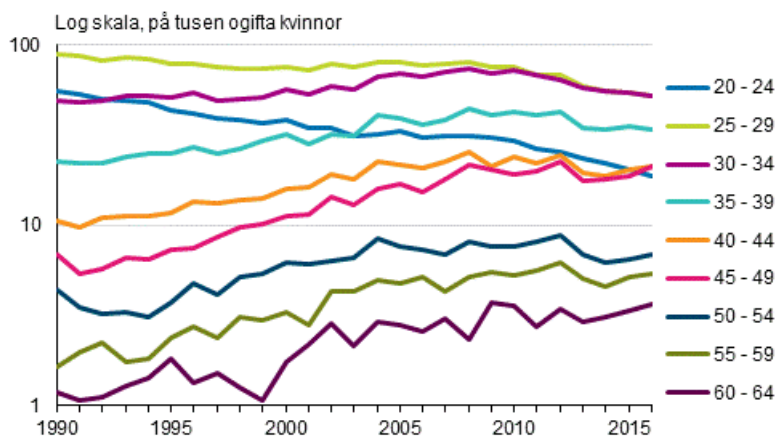


## Giftermål<sup>1</sup> och omgifte<sup>2</sup> år 1990–2016

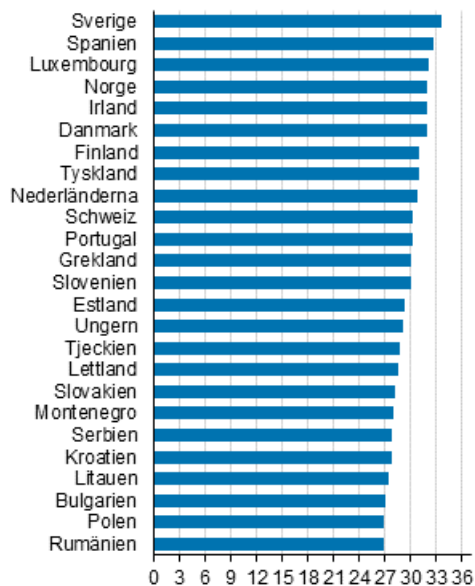


1. Kvinnor som ingåt äktenskap på 1 000 icke-gifta och kvinnor i icke-registrerat partnerskap som fyllt 15 år i motsvarande medelfolkmängden. 2. Omgifta kvinnor på 1 000 kvinnor i motsvarande medelfolkmängd.

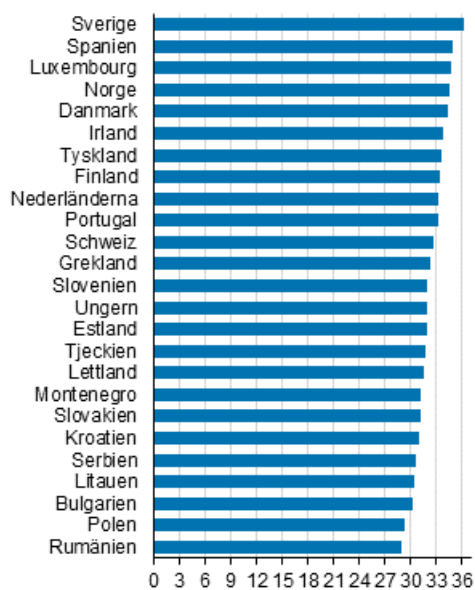
## Giftermål i första äktenskapet efter ålder



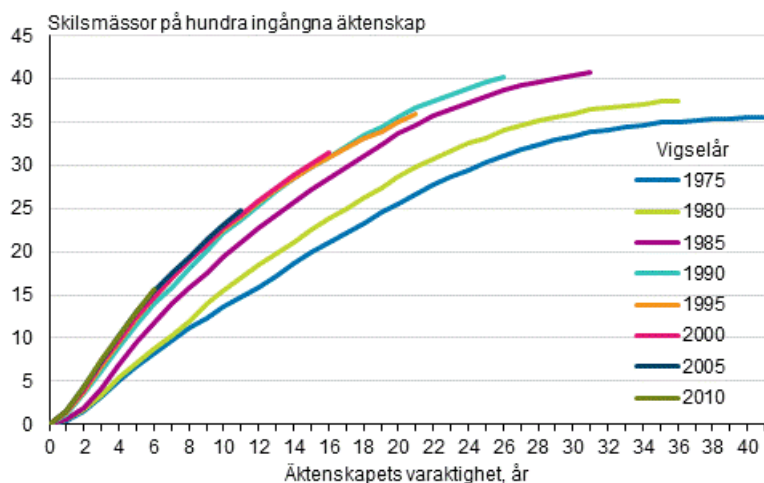
## Kvinnans medelålder vid första äktenskapet i vissa länder i Europa 2015



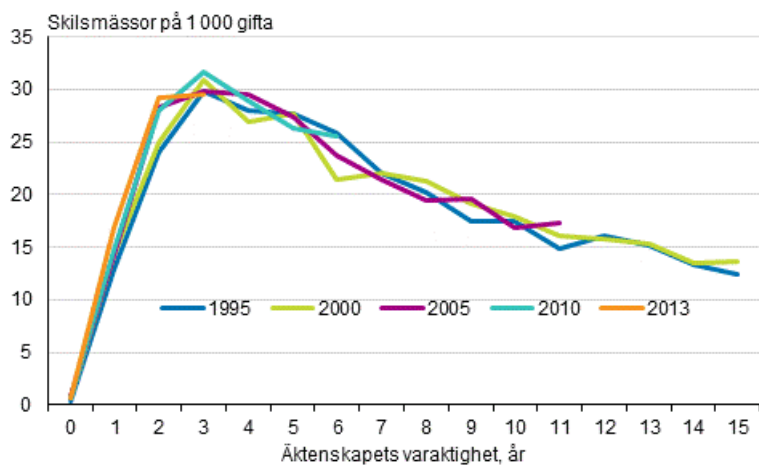
## Mannens medelålder vid första äktenskapet i vissa länder i Europa 2015



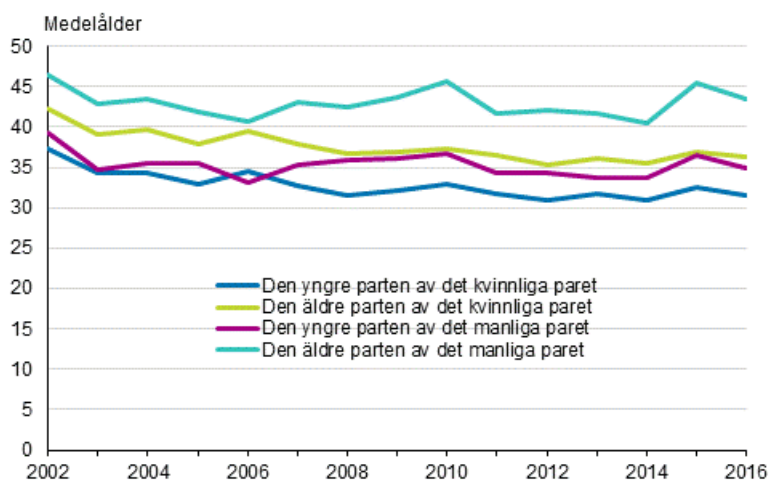
## Kumulerade skilsmässor för kvinnor som ingått äktenskap under vissa år före slutet av år 2016



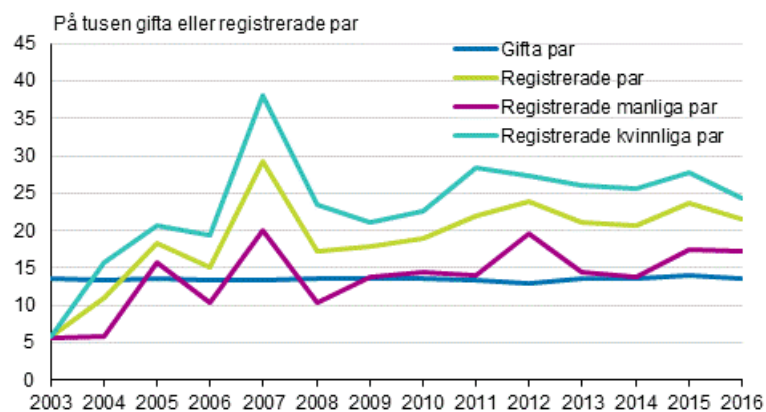
## Skilmässor efter ingående av äktenskapsår och äktenskapets varaktighet, kvinnor



### Partnernas medelålder vid det första registrerade partnerskapet 2002–2016



### Skilsmässofrekvens för registrerade par och gifta par 2003–2016



# Innehåll

## Tabeller

### Tabellbilagor

Tabellbilaga 1. Giftermål i första äktenskapet efter ålder samt total index för första äktenskapet 2006–2016.....	6
Tabellbilaga 2. Kvinnor som ingått äktenskap efter ålder och makens ålder 2016.....	6
Tabellbilaga 3. Giftermål landskapsvis 2006–2016.....	6
Tabellbilaga 4. Äktenskapsskillnader efter makarnas ålder 2016.....	7
Tabellbilaga 5. Äktenskapsskillnader efter modernas ålder och antalet barn som inte fyllt 18 år 2016.....	8
 Kvalitetsbeskrivning, ändringar i civilstånd.....	 9

# Tabellbilagor

## Tabellbilaga 1. Giftermål i första äktenskapet efter ålder samt total index för första äktenskapet 2006–2016

Ålder	År										
	2006	2007	2008	2009	2010	2011	2012	2013	2014	2015	2016
1) Total index för första äktenskap	66	68	71	68	69	64	64	56	54	53	53
15-19	4,7	4,4	4,3	4,4	4,3	4,0	4,0	3,7	3,4	2,7	2,9
20-24	30,7	31,4	31,2	30,7	29,3	26,5	25,7	23,6	21,9	20,3	18,7
25-29	76,3	77,9	79,8	75,6	75,1	67,9	68,9	59,1	56,1	53,9	52,0
30-34	67,4	71,3	73,3	70,2	71,8	68,1	64,6	57,7	56,0	54,3	52,3
35-39	36,2	38,1	44,0	40,6	43,0	41,1	42,6	34,7	33,8	35,5	33,7
40-44	20,6	22,7	25,3	21,4	24,1	22,0	24,3	19,7	18,6	20,2	21,2
45-49	15,4	18,0	21,8	20,2	19,1	19,8	22,5	17,5	17,9	19,0	21,2

1) Totalindexet för första giftermål beskriver hur stor andel av alla kvinnor, här av 100 personer, som ingår äktenskap under förutsättningen att ingen av dem avlider och att giftermålstalet efter åldersgrupp det aktuella året är i kraft hela den tid kvinnorna i fråga hör till åldersgruppen 15–49 år. Indexet beräknas genom att giftermålstalet efter åldersgrupp för det första äktenskapet i hela åldersintervallet summeras. Det åldersbestämda giftermålsfrekvens räknas här genom att antalet kvinnor som ingått äktenskap ställs i relationen till det totala antalet kvinnor i åldersgruppen.

## Tabellbilaga 2. Kvinnor som ingått äktenskap efter ålder och makens ålder 2016

Mannens ålder	Kvinnans ålder												
	Åldersklasser totalt	-19	20-24	25-29	30-34	35-39	40-44	45-49	50-54	55-59	60-64	65-69	70-
Åldersklasser totalt	24 464	416	2 930	6 685	5 093	2 871	1 834	2 077	1 056	685	418	240	159
-19	191	115	55	14	1	3	1	1	-	-	-	1	-
20-24	1 919	233	1 232	336	64	26	13	11	2	2	-	-	-
25-29	5 421	50	1 194	3 284	674	149	35	20	11	1	2	-	1
30-34	5 608	12	313	2 228	2 366	505	114	40	18	8	4	-	-
35-39	3 456	1	78	594	1 316	1 086	275	75	20	9	2	-	-
40-44	2 215	5	33	140	444	671	605	249	53	11	3	1	-
45-49	2 250	-	17	59	160	288	527	935	191	60	10	3	-
50-54	1 293	-	5	21	49	97	185	421	371	108	27	6	3
55-59	944	-	2	8	11	36	53	231	265	231	94	11	2
60-64	588	-	-	-	6	8	21	76	90	177	151	46	13
65-69	306	-	1	1	1	2	5	14	25	62	82	86	27
70-	273	-	-	-	1	-	-	4	10	16	43	86	113

## Tabellbilaga 3. Giftermål landskapsvis 2006–2016

1) Område	År										
	2006	2007	2008	2009	2010	2011	2012	2013	2014	2015	2016
2) Hela Landet	22,6	23,4	24,4	23,3	23,2	21,9	22,1	19,1	18,4	18,5	18,2
Nyland	25,0	25,7	26,6	25,8	25,1	23,4	23,2	20,7	20,0	20,1	19,7
Egentliga Finland	22,1	22,8	25,0	23,2	22,9	21,1	21,2	18,6	18,4	18,4	17,8
Satakunta	21,9	21,6	23,6	21,4	20,9	21,5	21,4	18,8	17,5	18,0	19,2
Egentliga Tavastland	22,3	22,9	25,8	22,4	21,1	21,5	21,5	19,2	17,9	17,0	17,5
Birkaland	23,9	24,7	26,2	25,3	25,5	24,6	24,6	21,4	20,1	20,4	19,5
Päijänne-Tavastland	19,8	21,8	21,1	20,9	20,7	18,9	18,8	16,7	15,8	16,7	14,8

1)Område	År										
	2006	2007	2008	2009	2010	2011	2012	2013	2014	2015	2016
Kymmenedalen	20,3	20,6	22,7	21,8	21,1	19,4	20,1	17,6	15,8	15,7	15,9
Södra Karelen	18,7	18,7	18,3	19,8	19,4	19,8	17,3	14,9	15,7	14,2	15,2
Södra Savolax	17,2	17,5	17,3	15,3	16,4	15,8	15,5	14,2	13,5	13,5	13,3
Norra Savolax	19,5	20,1	21,4	19,0	20,2	19,5	20,8	17,1	16,2	15,5	14,6
Norra Karelen	17,7	19,3	19,4	17,6	18,9	16,9	19,4	15,6	15,9	15,2	15,6
Mellersta Finland	21,5	22,3	23,5	23,2	23,0	21,3	22,0	17,9	16,5	16,6	17,6
Södra Österbotten	19,5	22,8	22,3	22,0	22,8	21,6	22,1	18,1	18,6	18,2	17,1
Österbotten	24,6	23,9	27,4	24,0	24,6	22,8	22,4	19,2	18,6	20,1	21,2
Mellersta Österbotten	26,2	26,3	25,8	24,6	27,0	27,1	25,0	21,1	21,7	24,3	22,2
Norra Österbotten	26,6	28,0	27,7	27,2	27,5	25,2	25,6	21,1	21,0	20,4	19,9
Kajanaland	17,2	18,4	18,7	19,2	17,6	16,3	18,6	14,3	14,7	14,3	14,3
Lappland	19,3	19,6	20,0	19,6	20,7	19,2	21,7	17,0	16,4	16,7	16,4
Åland	18,1	17,8	21,0	17,9	21,0	16,3	20,2	16,7	16,2	16,5	17,0

1) Områdesindelning 1.1.2017.

2) Kvinnor som ingått äktenskap på 1 000 icke-gifta kvinnor och icke-registrerat partnerskap i motsvarande medelfolkmängden som fyllt 15 år.

#### Tabellbilaga 4. Äktenskapskillnader efter makarnas ålder 2016

Mannens ålder	Kvinnans ålder													
	Åldersklasser totalt	-19	20-24	25-29	30-34	35-39	40-44	45-49	50-54	55-59	60-64	65-69	70-74	75-
Åldersklasser totalt	13 541	5	354	1 268	2 131	2 465	2 390	1 888	1 480	846	390	210	73	41
-19	2	-	1	1	-	-	-	-	-	-	-	-	-	-
20-24	157	4	103	34	11	2	1	1	1	-	-	-	-	-
25-29	869	1	172	460	164	40	21	6	4	-	1	-	-	-
30-34	1 692	-	46	513	839	211	41	23	11	3	2	1	2	-
35-39	2 374	-	16	157	749	1 070	279	60	28	9	4	2	-	-
40-44	2 344	-	9	63	227	772	980	212	60	17	3	1	-	-
45-49	2 067	-	2	21	80	229	705	766	201	52	9	1	1	-
50-54	1 805	-	2	13	32	84	249	586	671	142	20	5	1	-
55-59	1 076	-	2	3	19	38	64	178	361	343	55	11	2	-
60-64	607	-	1	2	9	14	31	35	100	216	154	38	6	1
65-69	334	-	-	-	-	5	18	12	30	46	114	96	12	1
70-74	132	-	-	1	1	-	-	6	11	13	21	42	29	8
75-	82	-	-	-	-	-	1	3	2	5	7	13	20	31

**Tabellbilaga 5. Äktenskapsskillnader efter modernas ålder och antalet barn som inte fyllt 18 år 2016**

Moderns ålder	Antal barn								
	Totalt	0	1	2	3	4	5	6-	0-17 åriga barn totalt
Åldersklasser totalt	13 541	5 005	3 042	3 570	1 380	408	92	44	16 714
-19	5	5	-	-	-	-	-	-	-
20-24	354	171	114	58	10	1	-	-	264
25-29	1 268	508	310	315	97	34	4	-	1 387
30-34	2 131	560	446	694	292	103	23	13	3 321
35-39	2 465	361	471	965	462	150	41	15	4 700
40-44	2 390	363	592	965	356	85	16	13	4 098
45-49	1 888	649	618	437	144	30	7	3	2 099
50-54	1 480	934	396	125	19	5	1	-	728
55-59	846	742	93	11	-	-	-	-	115
60-	714	712	2	-	-	-	-	-	2



# Kvalitetsbeskrivning, ändringar i civilstånd

## 1. Relevans av statistikuppgifterna

Befolkningsstatistiken i Finland baserar sig på uppgifterna i Befolkningsregistercentralens och magistraternas befolkningsdatasystem. Systemet uppdateras fortlöpande med uppgifter som de lokala registermyndigheterna lämnar om befolkningsförändringar. Fr.o.m. år 1975 har Statistikcentralen fått befolkningsuppgifterna från Befolkningsregistercentralen.

Den senaste mantalsskrivningen i Finland verkställdes 1.1.1989. Därefter har befolkningsdatasystemet uppdaterats med ändringsanmälningar. I lagen om befolkningsdatasystemet och Befolkningsregistercentralens certifikattjänster (21.8.2009/661) definieras vilka uppgifter som ska registreras i befolkningsdatasystemet. Anmälningar om befolkningsförändringar för det gångna året inväntas fram till den sista januari följande år.

Statistikcentralen har till uppgift att utarbeta statistik och göra utredningar som gäller samhällsförhållandena (Lag om Statistikcentralen 24.1.1992/48). Till dessa hör också befolkningsstatistik. Statistikcentralens arbetsordning fastställer att enheten för Befolknings- och välfärdsstatistik gör upp befolkningsstatistiken (Statistikcentralens arbetsordning, TK-00-1743-16).

Enligt lagen om hemkommun antecknas en persons hemkommun och bostadsort i befolkningsdatasystemet. Hemkommunen är den kommun där en person bor eller den kommun han på grund av boende, familjeförhållanden, utkomst eller andra motsvarande omständigheter betraktar som sin hemkommun eller den kommun dit han på grund av omständigheterna ovan är fast anknuten (lagen om hemkommun 201/1994). I befolkningsdatasystemet uppdelas befolkningen på närvarande och frånvarande befolkning. Alla som är stadigvarande bosatta i landet hör till den närvarande befolkningen. De är antingen finska medborgare eller utlänningar. Till den frånvarande befolkningen förs finska medborgare som vid flyttningen meddelat att de stannar utomlands minst ett år. Ett undantag är de finska medborgare som är diplomater, verksamma i utvecklingssamarbete e.d. (lagen om hemkommun 201/1994). Då statistiken över befolkningsförändringar görs upp beaktas bara förändringar i den närvarande befolkningen. En person som flyttat till Finland tas med i befolkningsstatistiken, om den bostadsort han i flyttningsanmälan uppgivit som hemort senare godkänns som stadigvarande bostadsort.

### Civilstånd

Med civilstånd avses en persons ställning i enlighet med äktenskapslagen (234/29). Märkas bör att samboende inte är ett civilstånd. Representanter för alla civilstånd kan vara samboende, också personer som fortfarande officiellt är gifta.

De nuvarande stadgandena om äktenskapsskillnad omfattar inte längre begreppet hemskillnad. Personer som med stöd av de gamla stadgandena om äktenskapsskillnad dömts till hemskillnad före 1.1.1988 och som fortfarande lever i hemskillnad betraktas i statistiken som gifta. Därför att ett par där båda är av samma kön har sedan 1.3.2002 fått registrera sitt partnerskap i Finland, har man gjort tilläggen till civilståndindelningen. Indelningen är följande: ogift, gift, frånskild, änka eller änkling, i registrerat partnerskap, frånskild från registrerat partnerskap, änka eller änkling efter registrerat partnerskap.

### Ingångna äktenskap

Med ingångna äktenskap avses, om inte annat anges, äktenskap som ingåtts av kvinnor som är fast bosatta i Finland. Antalet män och kvinnor som ingått äktenskap är inte samma, då antalet äktenskap mellan en kvinna som är fast bosatt i Finland och en man som är fast bosatt utomlands inte är lika med antalet äktenskap mellan en man som är fast bosatt i Finland och en kvinna som är fast bosatt utomlands. Nyckeltalet nedan kan räknas både för kvinnor och män, även om det definierats bara för kvinnor.

Giftermålstalet efter åldersgrupp avser antalet kvinnor i en viss åldersgrupp som ingått äktenskap per 1000 icke-gifta kvinnor och kvinnor i icke-registrerat partnerskap i medelfolkmängden i den aktuella åldersgruppen.

## Registrerat partnerskap

Ett registrerat partnerskap mellan två personer av samma kön vilka vardera fyllt 18 år är ett registrerat partnerskap (Lag om registrerat partnerskap 9.11.2001/950). Ett partnerskap registreras av en myndighet som har rätt att förrätta borgerlig vigsel. Ett registrerat partnerskap upplöses då den ena parten i partnerskapet avlider eller dödförklaras eller genom domstolsbeslut.

## Äktenskapsskillnader

Statistiken över äktenskapsskillnader grundar sig på uppgifter om beviljade äktenskapsskillnader som domstolar sänder till befolkningsdatasystemet. I statistiken har även de fall medtagits där en person som varaktigt är bosatt i Finland beviljats äktenskapsskillnad av en utländsk domstol. Om äktenskapsskillnaden beviljats utomlands, bör en utredning ges till registerföraren för registrering av äktenskapsskillnaden. Undantag utgörs av de äktenskapsskillnader som beviljats finska medborgare i Sverige och som registerförare i Sverige meddelar direkt till registerföraren i Finland.

Äktenskapsskillnad som utomlands beviljats en finsk medborgare kräver i allmänhet bekräftelse av Helsingfors hovrätt före registreringen. Utan bekräftelse kan man registrera beslut om äktenskapsskillnad som givits i de nordiska länderna och EU-länderna 1.3.2001 eller därefter.

Sedan 1980 avser äktenskapsskillnad, om inte annat anges, äktenskapsskillnader som beviljats kvinnor som är fast bosatta i Finland.

Lagen om ändring av äktenskapslagen (411/1987) trädde i kraft 1.1.1988. Ändringen av lagen gjorde det lättare att få äktenskapsskillnad. Antalet äktenskapsskillnader ökade mot slutet av år 1988, då de första äktenskapsskillnaderna enligt ändringen av lagen var möjliga (ett halvt års betänketid).

Äktenskapslagen innehåller inte längre stadganden om ”återgång av äktenskap”. Före den ändringen av äktenskapslagen som trädde i kraft år 1988 upptogs dessa som egna klasser, nu ingår de i äktenskapsskillnaderna.

Nyckeltalen nedan kan räknas både för kvinnor och män, även om de definierats bara för kvinnor.

Skilsmässofrekvensen efter åldersgrupp avser antalet kvinnor i en viss åldersgrupp som skilt sig per 1000 gifta kvinnor i medelfolkmängden i den aktuella åldersgruppen. Sannolikheten för äktenskapsskillnad i första äktenskapet har producerats genom att tillämpa s.k. multipla livslängdstabeller. Livslängdstabellerna grundar sig på siffrorna för ingående av äktenskap, dödlighet, att bli änka och äktenskapsskillnad under statistikåret för kvinnor efter åldersgrupp utan att beakta mannens ålder eller om det är mannens första äktenskap eller inte.

## 2. Metodbeskrivning

Befolkningsstatistiken i Finland baserar sig på uppgifterna i Befolkningsregistercentralens befolkningsdatasystem. De lokala registermyndigheterna uppdaterar fortlöpande systemet med uppgifter som de får från den evangelisk-lutherska kyrkans samt det ortodoxa kyrkosamfundets församlingar och personer, som har erfarit befolkningsförändringar. Sjukhus sänder dagligen uppgifter om födelser till upprätthållningen av befolkningsdatasystemet. Domstolar skriver in till befolkningsdatasystemet uppgifter om äktenskapsskillnader och adoptioner som de har fattat beslut om. Ur befolkningsdatasystemet får Statistikcentralen varje vecka uppgifterna om befolkningsförändringar.

Statistikcentralen väntar på uppgifter om statistikårets befolkningsförändringar ända till utgången av januari följande år. Ett undantag är uppgifterna om dödfödda. Dem väntar vi på till slutet av september. Uppgifter om statistikårets och förra årets befolkningsförändringar som lämnats efter januari ingår i materialet för följande år. Uppgifter som gäller (statistikår-4 , statistikår-1) men som anmälts mellan februari statistikår och januari statistikår+1 ingår i materialet för statistikåret.

## 3. Felfrihet och exakthet

Befolkningsregistercentralens befolkningsdatasystem kan allmänt taget anses mycket täckande. För att en person skall få en personbeteckning måste han/hon registreras i befolkningsdatasystemet. I praktiken är

det omöjligt att leva i Finland utan personbeteckning. Lagligt arbete, att öppna ett bankkonto, att sköta ärenden med myndigheter osv. förutsätter en personbeteckning. Man kan anta att det inte i Finland finns betydande antal personer med 'svart' arbete under perioder på mer än ett år och som får lön kontant. En vistelse på minst ett år är en förutsättning för registrering i befolkningen i Finland.

Befolkningsdatasystemet har upprätthållits efter indragningen av mantalsskrivningen sedan år 1989 bara på basis av anmälningar om befolkningsförändringar. Den tillförlitlighetsundersökning som gjorts om befolkningsdatasystemet beträffande adresser berättar om riktigheten av anmälningar.

Befolkningsregistercentralen beställer av Statistikcentralen en urvalsundersökning om adressuppgifternas felfrihet. Omkring 11 000 personer tillfrågas om deras adress i befolkningsdatasystemet är korrekt. I undersökningen år 2012 hade 98,9 procent av de personer som besvarat rätt adress.

I samband med kommunalvalen avslöjar returnerade anmälningar om utlänningars rösträtt i allmänhet omkring 1 000 personer, som flyttat från landet utan flyttningsanmälan och som således fortsättningsvis är statistikförda i befolkningen. Befolkningsregistercentralen avlägsnar dessa före följande årsskifte ur den i landet bosatta befolkningen i befolkningsdatasystemet.

#### 4. Tidsenlighet och rättidighet

Den slutliga statistiken över befolkningsförändringarna publiceras årligen i april–maj, med undantag av antalet dödfödda, som finns tillgängliga i september. Sedan år 1999 har man som områdesindelning använt områdesindelningen den första dagen följande år. De kommuner som årets första dag sammanslås har redan statistikförts i statistiken för föregående års sista dag. Uppgiften om de sammanslagna kommunernas befolkningsförändringar före sammanslagningen finns tillgängliga fr.o.m. år 2003.

Preliminära uppgifter om befolkningen kommunvis finns tillgängliga månatligen.

[http://www.stat.fi/til/vamuu/tau\\_sv.html](http://www.stat.fi/til/vamuu/tau_sv.html).

#### 5. Tillgänglighet och transparens

Primäruppgifter om befolkningen finns tillgängliga i elektronisk form kommunvis eller med en större områdesindelning i Statistikcentralens avgiftsfria Statistiska databasen (StatFin statistiktjänst) under adress: [http://tilastokeskus.fi/tup/tilastotietokannat/index\\_sv.html](http://tilastokeskus.fi/tup/tilastotietokannat/index_sv.html)

Befolkningsstatistik för åren 1750–2000 har digitaliserats till pdf-format och finns i Nationalbibliotekets tjänst Doria.

[Publikationer om Befolkningsstruktur i Doria \(på finska\).](#)

[Publikationer om Befolkningsförändringar i Doria \(på finska\).](#)

[Publikationer om Folkräkningar i Doria \(på finska\).](#)

Mera specificerade uppgifter om befolkningen, bl.a. efter kommunens delområde, finns under den avgiftsbelagda elektroniska informationstjänsten under adress:

[http://tilastokeskus.fi/tup/vaestotilastopalvelu/index\\_sv.html](http://tilastokeskus.fi/tup/vaestotilastopalvelu/index_sv.html)

#### 6. Jämförbarhet

Jämförbara regionala tidsserier för befolkningsförändringar finns tillgängliga fr.o.m. år 1987 avgiftsfritt. I tabellerna anges alltid vilken områdesindelning som använts.

Uppgifter om de befolkningsförändringar som gäller antalet födda, döda och ingångna äktenskap fås fr.o.m. år 1749. Från och med år 1773 finns det uppgifter om barnaföderskornas ålder i femårsklasser och från 1936 om alla födda barn efter moderns ålder. I och med statistikreformen år 1877 började man samla in uppgifter om döda efter ålder i ettårsklasser, vilket gjorde det möjligt att börja räkna exakta tabeller över dödlighet och levnadsår fr.o.m. 1880-talet. Tack vare statistikreformen började man också varje år samla in uppgifter om omflyttning och skilsmässor.

Tidserien för hela landet gällande befolkningsförändringar börjar från år 1749.

## 7. Tydlighet och konsistens

I Statistikcentralens övriga statistik används befolkningsstatistikens material som primäruppgifter i fråga om befolkningen. Således stämmer Statistikcentralens statistik överens med varandra när det gäller uppgifter om befolkning.

## Förfrågningar

Timo Nikander 029 551 3250  
Ansvarig statistikdirektör:  
Jari Tarkoma

[info@stat.fi](mailto:info@stat.fi)  
[www.stat.fi](http://www.stat.fi)

Källa: Förändringar i civilstånd 2016. Statistikcentralen