

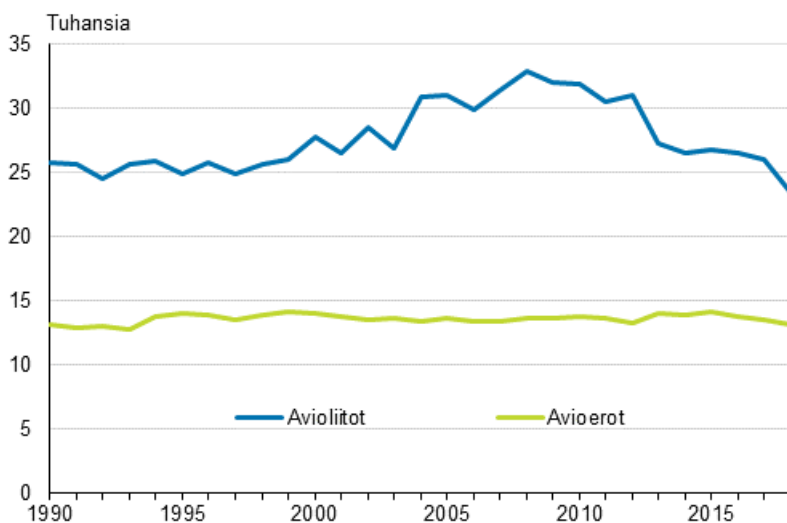
Siviilisäädyn muutokset 2018

Solmittujen avioliittojen määrä väheni huomattavasti

Korjaus 25.7.2019: Liitekuviota 5 on korjattu.

Tilastokeskuksen väestönmuutostietojen mukaan vuonna 2018 solmittiin 23 799 avioliittoa, edellisenä vuonna 26 542. Solmittujen avioliittojen määrä väheni yhdessä vuodessa 2 743:lla. Avioliittoja, joissa puoliset olivat eri sukupuolta, solmittiin 23 412, mikä oli 2 576 edellisvuotta vähemmän. Samaa sukupuolta olevat solmivat 387 avioliittoa, kun edellisenä vuonna, kymmenessä kuukaudessa, 554 avioliittoa. Avioliittolain muutos, jonka mukaan samaa sukupuolta olevat solmivat avioliiton, tuli voimaan 1.3.2017.

Avioliitot ja avioerot 1990–2018, puoliset eri sukupuolta



Vuosittain solmittujen avioliittojen ja avioerojen kokonaismäärän tilastointitapaa on muutettu vuoden 2017 tilastosta lähtien siten, että tilastoon tulevat mukaan kaikki ne solmitut avioliitot ja avioerot, joissa vähintään toinen puolisoista asuu vakinaisesti Suomessa tapahtumapäivänä. Vuosina 1980–2016 kokonaismäärä muodostui tapauksista, joissa nainen asui vakinaisesti Suomessa vihki- tai eropäivänä. Kuviossa ja taulukossa [121e](#) on solmittujen avioliittojen ja avioerojen määrä muutetulla tilastointitavalla taannehtivasti vuodesta 1990 lähtien. Jotta eri vuosien luvut olisivat kuviossa vertailukelpoisia, niin vuoden 2017 ja 2018 lukuihin eivät sisälly samaa sukupuolta olevien avioliittoja, joita oli edellä mainittuina vuosina 554 ja 387, eikä avioeroja, joita oli 2 ja 29.

Avioituvuus, eli avioliiton solmineet suhteessa niihin, jotka voisivat mennä naimisiin, on alentunut lähes yhtäjaksoisesti vuodesta 2008. Viime vuosina avioituvuuden aleneminen näytti vaimentuneen, mutta vuonna 2018 tapahtui huomattava väheneminen. Naisten avioituvuusluku pieneni 18:sta 16:een tuhatta ei-naimisissa ja ei-rekisteröidyssä parisuhteessa olevaa naisten kohden vuodesta 2017 vuoteen 2018. Vastaavasti miesten luku pieneni 19:stä 17:ään. Naisten avioituvuus pieneni 8 prosenttia ja miesten 10 prosenttia.

Vuonna 2018 avioituvuus aleni lähes kaikissa ikäryhmissä (liitekuviot 2 ja 3).

Ensimmäisen avioliiton solmimisiän nousu taittui

Vuonna 2018 avioliitoissa, joissa puoliset olivat eri sukupuolta, ensimmäisen kerran avioituneiden naisten ja miesten keski-ikä pysyivät ennallaan. Naisten keski-ikä oli 31,7 ja miesten 33,9 vuotta. Toisen kerran avioituneiden naisten keski-ikä oli 44,7, nousua kymmenyksen verran edellisestä vuodesta. Vastaava miesten keski-ikä pysyi ennallaan ollen 47,5 vuotta.

Vuonna 2018 kahden naisen solmimissa avioliitoissa naisten keski-ikä oli 35,4 vuotta, vuotta aiemmin 36,1 vuotta. Vastaavasti kahden miehen solmimissa avioliitoissa keski-ikä oli 44,3 vuotta, edellisenä vuonna 41,3 vuotta.

Solmittujen avioliittojen, joissa puoliset olivat eri sukupuolta, määrä väheni solmitun avioliiton järjestysluvusta riippumatta. Solmittujen avioliittojen määrän vähenemisestä ensimmäisten avioliittojen osuus oli 59 prosenttia, toisten 31 ja kolmansien 8 prosenttia.

Uudelleen naimisiin menneiden määrä väheni suhteellisesti enemmän kuin ensimmäistä kertaa naimisiin menneiden määrä. Tästä huolimatta ensimmäisten avioliittojen osuus kaikista solmituista avioliitoista on edelleenkin noin kolme neljäsosaa. Suhteellinen osuus on pysynyt samalla tasolla koko 2000-luvun alun. Toisia avioliittoja oli 21 prosenttia kaikista solmituista avioliitoista, kolmansia hieman alle neljä prosenttia.

Avioerojen määrä väheni edelleen

Vuonna 2018 avioeroon päättyi 13 145 avioliittoa. Näistä 29:ää lukuunottamatta kaikki olivat avioeroja, joissa puoliset olivat eri sukupuolta. Avioerojen määrä, joissa puoliset olivat eri sukupuolta, väheni 340:llä edelliseen vuoteen verrattuna. Avioerojen vuosittainen määrä on vaihdellut ilman selvää suuntaa. Vuosi 2018 oli kuitenkin kolmas vuosi peräkkäin, kun määrä pieneni. Vuosittaiset määrän muutokset ovat olleet kuitenkin niin pieniä, että avioeronneisuus, eli avioeronneiden määrä suhteessa naimisissa oleviin, on pysynyt samalla tasolla jo yli 20 vuotta: 13–14 eroa tuhatta naimisissa olevaa joko naista tai miestä kohden laskettuna.

Iän mukaiset muutokset avioeronneisuudessa painottuvat naisilla alle 30-vuotiaisiin ja miehillä 25–34-vuotiaisiin. Vain edellä mainituissa ikäryhmissä eronneisuus aleni edellisvuoteen verrattuna. Poikkeuksena edelliseen 20-24-vuotiailla miehillä eronneisuus nousi, mikä johtuu siitä, että avioerojen määrä hieman lisääntyi, mutta naimisissa olevien määrä väheni.

Ensimmäisessä avioliitossa, joissa puoliset olivat eri sukupuolta, naiset olivat keski-ikänsä 40,8 vuoden ikäisiä avioliiton päättyessä eroon. Vastaava miesten keski-ikä oli 43,0 vuotta vuonna 2018. Naisten keski-ikä eronhetkellä nousi edellisestä vuodesta kahdella kymmenyksellä, miesten kymmenyksen. Kummankin sukupuolen keski-ikäällä erotessa on nähtävissä lievä nouseva suunta viime vuosina.

Samaa sukupuolta olevien parien solmittuja avioliittoja paljon vähemmän

Vuonna 2018 samaa sukupuolta olevat solmivat 387 avioliittoa, joista 145 oli kahden miehen ja 242 kahden naisen avioliittoja. Määrä pieneni edellisestä vuodesta selvästi, jolloin solmittiin 554 avioliittoa.

Avioliittolain muutoksen myötä 1.3.2017 lähtien Suomessa samaa sukupuolta olevat saattoivat solmia avioliiton eikä parisuhteita enää rekisteröity. Lakimuutoksen jälkeen 10 kuukaudessa solmittiin avioliittoja suurempi määrä kuin mikä oli ollut parisuhteiden rekisteröintien suurin vuosittainen määrä, 446, vuonna 2002. Avioliittolain muutoksen voimaantulon seuraus solmittujen liittojen määrään voimaantulo vuonna näyttää olleen samansuuntainen kuin lain rekisteröidystä parisuhteista 1.3.2002. Kummassakin tapauksessa lain voimaantulo vuotta seuraavana vuonna sekä solmittujen avioliittojen että rekisteröityjen parisuhteiden määrät vähenivät huomattavasti: solmittujen avioliittojen 30 prosentilla, rekisteröityjen parisuhteiden 57 prosentilla.

Rekisteröityjen parien erojen määrä on ollut kolmena edellisenä vuonna 130:n tuntumassa. Vuonna 2018 eroja oli selvästi viime vuosia vähemmän, 103. Kun tähän lisätään samaa sukupuolta olevien parien avioerot, 29, niin määrä, 132, on samaa tasoa kuin edeltävien vuosien pelkkien rekisteröityjen parien erojen. Rekisteröityjen parien eroista 32 oli miesparien eroja ja 71 naisparien eroja. Vastaavasti samaa sukupuolta olevien avioparieneroista 6 oli miesparien ja 23 naisparien eroja.

Siviilisäädyn muutokset, avioliiton solmineiden ja avioeronneiden keski-ikä 2009–2018

	Vuosi										
	2009	2010	2011	2012	2013	2014	2015	2016	2017	2018	
Solmitut avioliitot	31 975	31 925	30 557	31 008	27 238	26 551	26 735	26 503	26 542	23 799	
Avioerot	13 727	13 807	13 681	13 251	13 989	13 915	14 170	13 775	13 485	13 145	
1. Avioliiton solmineiden naisten keski-ikä, puoliset eri sukupuolta	30,2	30,3	30,6	30,8	30,6	30,7	31,2	31,4	31,7	31,7	
1. avioliiton solmineiden miesten keski-ikä, puoliset eri sukupuolta	32,5	32,6	32,9	33,1	32,8	32,9	33,4	33,7	33,9	33,9	
1. avioliitosta eronneiden naisten keski-ikä, puoliset eri sukupuolta	40,0	39,9	40,4	40,0	40,0	39,9	40,4	40,5	40,6	40,8	
1. avioliitosta eronneiden miesten keski-ikä, puoliset eri sukupuolta	42,2	42,3	42,7	42,3	42,3	42,3	42,8	42,8	42,9	43,0	
Erot, puoliset samaa sukupuolta	53	64	85	103	101	109	133	127	133 ¹⁾	132	

1) Vuoteen 2016 saakka erot rekisteröidystä parisuhteesta. Vuodesta 2017 lähtien samaa sukupuolta olevien avioerot ja erot rekisteröidystä parisuhteesta.

Sisällys

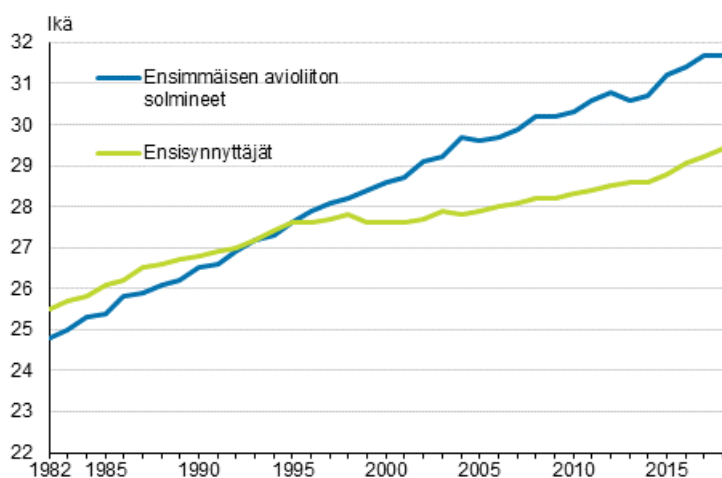
Kuviot

Liitekuviot

Liitekuvio 1. Ensiavioitujan ja ensisynnyttäjän keski-ikä 1982–2018.....	5
Liitekuvio 2. Avioituvuus naisen iän mukaan 2010, 2017 ja 2018, puoliset eri sukupuolta.....	5
Liitekuvio 3. Avioituvuus miehen iän mukaan 2010, 2017 ja 2018, puoliset eri sukupuolta.....	5
Liitekuvio 4. Avioeronneisuus naisen iän mukaan 2010, 2017 ja 2018, puoliset eri sukupuolta.....	6
Liitekuvio 5. Avioeronneisuus miehen iän mukaan 2010, 2017 ja 2018, puoliset eri sukupuolta (Kuviota korjattu 25.7.2019.).....	6
Laatuseloste, siviilisäädyn muutokset.....	7

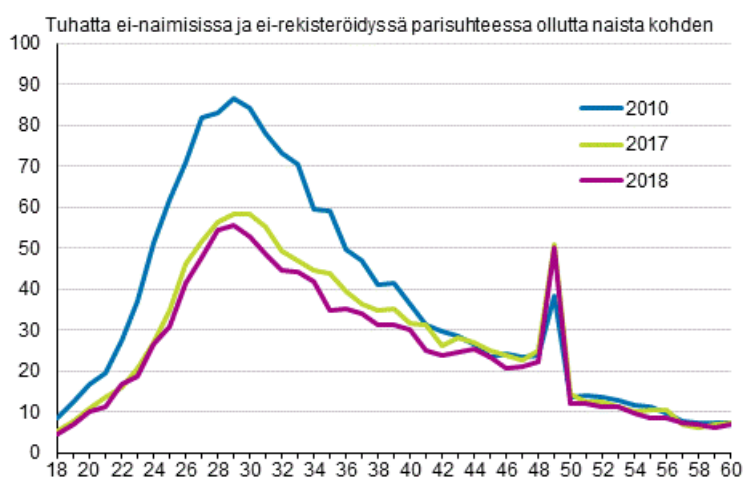
Liitekuviot

Liitekuvio 1. Ensiavioitujan ja ensisynnyttäjän keski-ikä 1982–2018

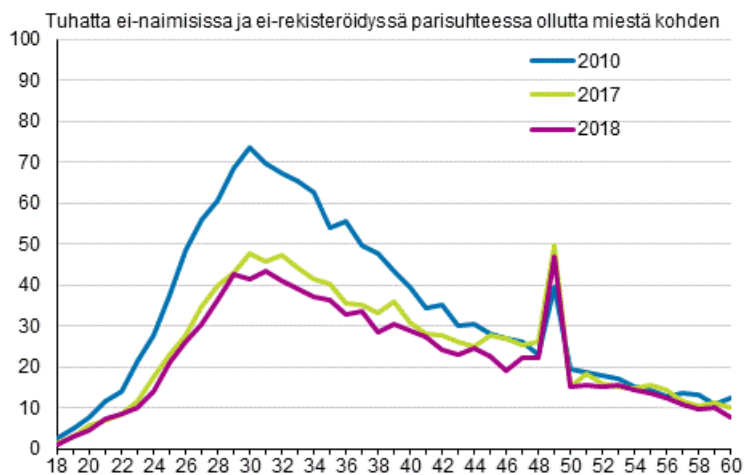


Naisen avioitumisikä eri sukupuolta olevien avioliitoissa.

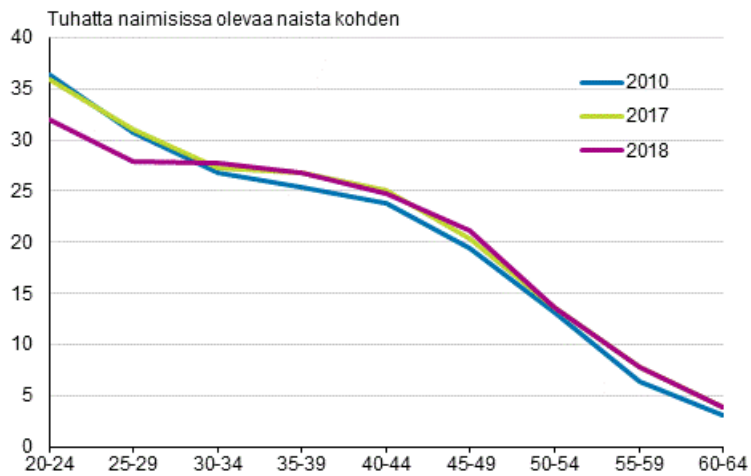
Liitekuvio 2. Avioituvuus naisen iän mukaan 2010, 2017 ja 2018, puoliset eri sukupuolta



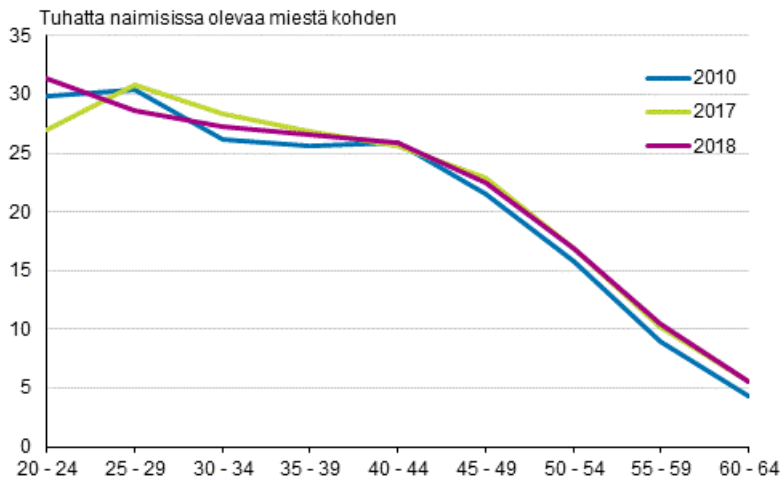
Liitekuvio 3. Avioituvuus miehen iän mukaan 2010, 2017 ja 2018, puoliset eri sukupuolta



Liitekuvio 4. Avioeronneisuus naisen iän mukaan 2010, 2017 ja 2018, puoliset eri sukupuolta



Liitekuvio 5. Avioeronneisuus miehen iän mukaan 2010, 2017 ja 2018, puoliset eri sukupuolta (Kuviota korjattu 25.7.2019.)



Laatuseloste, siviilisäädyn muutokset

1. Tilastotietojen relevanssi

Suomen väestötilasto perustuu Väestörekisterikeskuksen ja maistraattien ylläpitämästä väestötietojärjestelmästä saataviin tietoihin. Paikalliset väestörekisteriviranomaiset päivittävät väestötietojärjestelmään jatkuvasti tietoja maassa asuvan väestön keskuudessa tapahtuvista väestönmuutoksista. Vuodesta 1975 lähtien Tilastokeskus on saanut väestötiedot Väestörekisterikeskuksesta.

Suomen viimeinen henkikirjoitus tehtiin 1.1.1989. Sen jälkeen väestötietojärjestelmää on päivitetty muutosilmoituksin. Väestötietojärjestelmään tallennettavat tiedot määrittelee laki väestötietojärjestelmästä ja Väestörekisterikeskuksen varmennepalveluista (21.8.2009/661). Päättyneen vuoden väestönmuutosilmoituksia odotetaan seuraavan vuoden tammikuun viimeiseen päivään asti.

Tilastokeskuksen tehtävänä on laatia yhteiskuntaoloja koskevia tilastoja (Laki tilastokeskuksesta 24.1.1992/48). Näihin kuuluvat myös väestötilastot. Tilastokeskuksen työjärjestys määrittää Väestö- ja elinolutilastot väestötilastojen tekijäksi (Tilastokeskuksen työjärjestys, TK-00-954-18).

Kotikuntalain mukaan henkilön kotikunta ja asuinpaikka merkitään väestötietojärjestelmään. Kotikunta on kunta, jossa henkilö asuu tai se, jota hän pitää kotikuntanaan asumisensa, perhesuhteidensa, toimeentulonsa tai muiden vastaavien seikkojen johdosta tai johon hänellä on em. seikkojen perusteella kiinteä yhteys (Kotikuntalaki 201/1994.) Väestötietojärjestelmässä väestö jaetaan läsnä- ja poissaoleviin. Läsnäolevia ovat kaikki maassa vakinaisesti asuvat henkilöt. He ovat joko Suomen kansalaisia tai ulkomaalaisia. Poissaolevaan väestöön siirretään Suomen kansalainen, joka muuttaessaan on ilmoittanut olevansa vähintään vuoden poissa Suomesta. Poikkeuksen muodostavat ne Suomen kansalaiset, jotka ovat diplomaatteja, kehitysyhteistyössä toimivia yms. (Kotikuntalaki 201/1994). Väestönmuutostilastoa laadittaessa on otettu huomioon vain tapahtumahetkellä läsnäolevien väestönmuutokset. Henkilön siirtyminen muualta Suomeen luetaan mukaan väestötilastoon, jos hänen muuttoilmoituksella kotipaikakseen ilmoittama asuinpaikka myöhemmin hyväksytään hänen vakinaiseksi asuinpaikakseen.

Avioerot

Avioerotilasto perustuu tuomioistuinten väestötietojärjestelmään ilmoittamiin päätöksiin myönnetyistä avioeroista. Tilastossa ovat mukana myös ne tapaukset, joissa Suomessa vakinaisesti asuville henkilöille on myönnetty ero jossakin ulkomaan tuomioistuimessa. Jos avioero on myönnetty ulkomailla, siitä on esitettävä selvitys rekisterinpitäjälle avioeron rekisteröimiseksi. Poikkeuksena ovat Ruotsissa Suomen kansalaiselle myönnetty avioerot, joista Ruotsin rekisterinpitäjä ilmoittaa suoraan rekisterinpitäjälle Suomessa.

Ulkomailla Suomen kansalaiselle myönnetty avioero vaatii yleensä Helsingin hovioikeuden vahvistuksen ennen rekisteröintiä. Ilman vahvistusta voidaan rekisteröidä Pohjoismaissa annetut avioeropäätökset sekä EU-maissa 1.3.2001 tai sen jälkeen myönnetty avioeropäätökset.

Vuosina 1980–2016 avioeroilla tarkoitettiin Suomessa vakinaisesti asuvien naisten eroja ellei toisin ollut mainittu. Tilastovuodesta 2017 lähtien avioeroiksi tilastoidaan avioerot, joissa vähintään toinen puolisoista on asunut vakinaisesti Suomessa avioeron myöntämispäivänä. Avioliittolain muutoksen, joka tuli voimaan 1.3.2017, mahdollisti sen, että samaa sukupuolta olevat voivat solmia avioliiton (156/2015). Vuodesta 2017 lähtien avioerojen kokonaismäärä muodostuu eri sukupuolta ja samaa sukupuolta olevien avioerojen määrästä.

Avioliittolain muutos (411/1987) astui voimaan 1.1.1988. Tämä lain muutos helpotti avioeron saantia. Avioerojen määrä kasvoi loppuvuodesta 1988, jolloin ensimmäiset lain muutoksen mukaiset erot olivat mahdollisia (1/2 vuoden harkinta-aika). Avioliittolaissa ei ole enää säännöksiä ”avioliiton peruuntumisesta”. Ennen uutta 1988 voimaan tullutta lain muutosta nämä olivat omina luokkinaan, nyt avioerojen joukossa.

Seuraavassa määritellyt tunnusluvut voidaan laskea naisille ja miehille, vaikka ne on määritelty laskettavaksi naisille.

Ikäryhmittäisellä avioeronneisuusluvulla tarkoitetaan tietyn ikäryhmän naisten erojen määrää tuon ikäryhmän keskiväkiluvun 1000 naimisissa olevaa naista kohden.

Avioeron todennäköisyys naisten ensimmäisille avioliitoille, joissa puoliset ovat eri sukupuolta, on tuotettu monitilaisia elinajantauluja soveltamalla. Elinajantaulujen pohjana ovat tilastovuoden naisten ikäryhmittäiset avioituvuus-, kuolevuus-, leskeytymis- ja avioeronneisuusluvut huomioimatta miehen ikää tai sitä, onko avioliitto miehelle ensimmäinen vai ei.

Avioliitot

Avioliittotilasto perustuu maistraattien väestötietojärjestelmään tallentamiin tietoihin solmituista avioliitoista. Kirkollisista vihkimisistä maistraatit saavat tiedot seurakunnista. vuosina 1980–2016 solmituilla avioliitoilla tarkoitettiin suomessa vakinaisesti asuvien naisten avioliittoja ellei toisin ollut mainittu. tilastovuodesta 2017 lähtien solmituilla avioliitoilla tarkoitetaan avioliittoja, joissa avioliiton solmimishetkellä vähintään toinen puolisoista asuu vakinaisesti Suomessa. Avioliittolain muutos, joka tuli voimaan 1.3.2017, mahdollisti sen, että samaa sukupuolta olevat voivat solmia avioliiton (156/2015). Vuosittain solmittujen avioliittojen kokonaismäärä on siten eri sukupuolta ja samaa sukupuolta olevien puolisoitten solmimien avioliittojen määrä.

Eri sukupuolta olevien naimisiin menneiden miesten ja naisten määrä ei ole sama, koska niiden solmittujen avioliittojen luku, joissa osapuolina ovat Suomessa vakinaisesti asuva nainen ja ulkomailla vakinaisesti asuva mies, on eri kuin niiden, joissa osapuolina ovat Suomessa vakinaisesti asuva mies ja ulkomailla vakinaisesti asuva nainen. Seuraavassa määritelty tunnusluku voidaan laskea naisille ja miehille, vaikka se on määritelty laskettavaksi vain naisille.

Ikäryhmittäisellä avioituvuusluvulla tarkoitetaan tietyn ikäryhmän avioliiton solmineiden naisten määrää tuon ikäryhmän keskiväkiluvun 1000 ei-naimisissa ja ei-rekisteröidyssä parisuhteessa olevaa naista kohden.

Rekisteröity parisuhde

Rekisteröity parisuhde on kahden samaa sukupuolta olevan 18 vuotta täyttäneen henkilön rekisteröity parisuhde (Laki rekisteröidystä parisuhteesta 9.11.2001/950). Parisuhteen rekisteröi siviilivihkimisen toimittamiseen oikeutettu viranomainen. Mahdollisuus rekisteröidä parisuhde Suomessa päättyi helmikuun viimeinen päivä 2017 (laki rekisteröidystä parisuhteesta annetun lain muuttamisesta 250/2016). Maaliskuun alusta 2017 samaa sukupuolta olevat henkilöt ovat voineet solmia avioliiton (156/2015). Rekisteröity parisuhde purkautuu, kun parisuhteen toinen osapuoli kuolee tai julistetaan kuolleeksi taikka parisuhde puretaan tuomioistuimen päätöksellä.

Tilasto rekisteröidyistä parisuhteista perustuu maistraattien väestötietojärjestelmään viemiin tietoihin. Rekisteröityjen parien erotilasto perustuu tuomioistuinten väestötietojärjestelmään päivittäisiin tietoihin myönnetyistä eropäätöksistä.

Avioliittolain muutoksen myötä Suomessa rekisteröidyn parisuhteen osapuolet voivat muuttaa parisuhteensa avioliitoksi tekemällä sitä koskevan yhteisen ilmoituksen maistraatille. Rekisteröity parisuhde jatkuu avioliittona siitä päivästä, jona maistraatti on saanut ilmoituksen. Tilastossa ilmoituksella avioliitoksi muuttuneita rekisteröityjä parisuhteita ei lasketa vuositilastoon solmituiksi avioliitoiksi.

Siviilisääty

Henkilön siviilisäädyllä on tarkoitettu avioliittolain (234/29) mukaista asemaa. On huomioitava, ettei avioliitto ole siviilisääty. Avioliitossa elää jokaisen siviilisäädyn edustajia, myös virallisesti edelleen naimisissa olevia.

Nykyiset avioerosäännökset eivät enää tunne asumuseron käsitettä. Vanhojen avioerosäännösten nojalla ennen 1.1.1988 asumuseroon tuomitut ja edelleen asumuserossa elävät on tilastoissa luettu naimisissa oleviin.

Siviilisäätyluokitus on seuraava: naimaton, naimisissa, eronnut, leski, rekisteröidyssä parisuhteessa, eronnut rekisteröidystä parisuhteesta, leski rekisteröidyn parisuhteen jälkeen.

2. Tilastotutkimuksen menetelmäkuvaus

Maistraatit ylläpitävät väestötietojärjestelmää tallentamalla sinne saamansa tiedot maassa asuvan väestön keskuudessa tapahtuvista väestönmuutoksista. Tietoihin voidaan lisätä tietoja maistraatissa tehdyistä päätöksistä. Evankelisluterilaisen kirkon ja ortodoksisen kirkkokunnan seurakunnat toimittavat myös tietoja väestönmuutoksista maistraateille. Tuomioistuimet vievät tiedot väestönmuutoksista tekemistään päätöksistään väestötietojärjestelmään. Tilastokeskus saa väestötietojärjestelmästä väestönmuutostiedot konekielisessä muodossa viikoittain.

Tilastokeskus on odottanut tietoja edellisen tilastovuoden väestönmuutoksista seuraavan vuoden tammikuun loppuun asti lukuun ottamatta kuolleena syntyneiden tietoja, joita on odotettu syyskuun loppuun. Tammikuun jälkeen ilmoitetut tiedot edellisten vuosien väestönmuutoksista sisältyvät seuraavan tilastovuoden aineistoon. Välillä helmikuu tilastovuosi ja tammikuu tilastovuosi+1 ilmoitetut neljän edeltävän vuoden tapausten tiedot sisältyvät tilastovuoden aineistoon.

3. Tietojen oikeellisuus ja tarkkuus

Yleisesti ottaen Väestörekisterikeskuksen väestötietojärjestelmää voidaan pitää henkilöiden suhteen erittäin kattavana. Jotta henkilö saa henkilötunnuksen, hänet on kirjattava väestötietojärjestelmään. Eläminen Suomessa ilman henkilötunnusta on käytännöllisesti katsoen mahdotonta. Laillinen työssäkäynti, pankkitilin avaaminen, asioiminen viranomaisten kanssa jne. edellyttää henkilötunnusta.

Väestötietojärjestelmää on pidetty yllä henkikirjoituksen lakkauttamisen jälkeen vuodesta 1989 pelkästään väestönmuutosilmoituksin. Näiden oikeellisuudesta kertoo väestötietojärjestelmästä tehty osoitteiden luotettavuustutkimus.

Väestörekisterikeskus on teettänyt Tilastokeskuksella otantatutkimuksia osoitetietojen oikeellisuudesta. Noin 11 000 hengeltä tiedustellaan, onko heidän osoitteensa väestötietojärjestelmässä oikea. Viimeisimmässä vuoden 2012 tutkimuksessa vastanneista 98,9 prosentilla tieto oli oikein.

Kunnallisvaalien yhteydessä ulkomaalaisten äänioikeusilmoitusten palautukset paljastavat yleensä noin 1000 henkeä, jotka ovat muuttaneet maasta ilmoitusta tekemättä ja ovat siten olleet edelleen tilastoituna väestöön. Väestörekisterikeskus poistaa heidät väestötietojärjestelmän maassa asuvasta väestöstä ennen seuraavaa vuodenvaihdetta.

4. Julkaistujen tietojen ajantasaisuus ja oikea-aikaisuus

Lopulliset väestönmuutostilastot julkistetaan vuosittain huhti-toukokuussa lukuun ottamatta tilastoa kuolleena syntyneistä, joka on saatavissa lokakuussa. Aluejakona on vuodesta 1999 lähtien käytetty seuraavan vuoden ensimmäisen päivän aluejakoa. Näin ollen kunnat, jotka yhdistyvät vuoden ensimmäisenä päivänä on tilastoitu yhteen jo edellisen vuoden viimeisen päivän tilastoihin. Tieto yhdistyneiden kuntien väestönmuutoksista ennen yhdistymistä on saatavilla vuodesta 2003 lähtien.

Kunnittaisia ennakkollisia väestötietoja on saatavilla kuukausittain. <http://www.stat.fi/til/vamuu/tau.html>.

5. Tietojen saatavuus ja läpinäkyvyys/selkeys

Väestön perustiedot on saatavilla sähköisessä muodossa kunnittain tai kuntaa suuremmilla aluejaoilla Tilastokeskuksen veloitusettomassa tietopalvelussa osoitteessa:

<http://tilastokeskus.fi/tup/tilastotietokannat/index.html>

Väestötilastoja vuodesta 1750 lähtien on digitoitu pdf-muotoon Kansalliskirjaston Doria palveluun.

[Väestörakenne ja Väestönmuutokset -julkaisu Doriassa.](#)
[Väestölaskenta-julkaisu Doriassa.](#)

Maksullisessa sähköisessä Väestötilastopalvelussa on saatavilla eritellympää tietoa väestöstä mm. kunnan osa-alueittain. Palvelusta saa lähempiä tietoja osoitteesta:

<http://tilastokeskus.fi/tup/vaestotilastopalvelu/index.html>

6. Tilastojen vertailukelpoisuus

Vertailtavissa olevia alueellisia väestönmuutosaikasarjoja on saatavissa maksuttomasti vuodesta 1990 lähtien. Taulukoissa ilmoitetaan aina mitä aluejaotusta on käytetty.

Väestönmuutostietoja syntyneiden, kuolleiden ja avioliiton solmineiden määristä on saatavilla vuodesta 1749 lähtien. Vuodesta 1773 lähtien on tietoja synnyttäneistä äideistä viisivuotiskäryhmittäin ja vuodesta 1936 lähtien kaikista syntyneistä lapsista äidin iän mukaan. Vuoden 1877 tilastouudistuksen myötä kuolleista alettiin keräämään tietoja 1-vuotiskäryhmittäin, joka mahdollisti tarkkojen kuolleisuus- ja elinajan taulujen laskemisen aloittamisen 1880-luvulta alkaen. Em. tilastouudistuksen ansiosta myös maassamuutosta ja avioeroista alettiin kerätä tietoja vuosittain.

Avioliittolain muutos 1.3.2017 mahdollisti samaa sukupuolta oleville solmia avioliitto. Tämä merkitsee, että vuodesta 2017 lähtien vuosittain solmittujen avioliittojen kokonaismäärä muodostuu solmituista avioliitoista, joissa puoliset voivat olla eri tai samaa sukupuolta.

Vuosina 1980–2016 vuosittain solmittujen avioliittojen kokonaismäärä muodostui avioliitoista, joissa vähintään vaimo asui vakinaisesti Suomessa. Vuodesta 2017 lähtien eri sukupuolten solmimien avioliittojen kokonaismäärään lasketaan mukaan myös ne solmitut avioliitot, joissa vain aviomies asuu avioitumishetkellä vakinaisesti Suomessa. Uutta laskentatapaa soveltaen on kuitenkin mahdollista taulukoida taannehtivasti vertailukelpoisia eri sukupuolten solmimien avioliittojen määriä vuodesta 1990 lähtien.

Taulukoitaessa siviilisäädyn muutosten tietoja alueittain, esim. kunnittain, niissä tapauksissa, joissa pariskunta asuu vakinaisesti Suomessa, mutta puolisoiden tai osapuolien tapahtumahetken asuinkunnat eivät ole samat, valitaan eri sukupuolten muutostapahtumassa naisen asuinkunta ja samaa sukupuolten olevien muutostapahtumassa nuoremman puolison tai osapuolen asuinkunta. Menettelyn periaate on sama kuin aiemminkin. Muissa tapauksissa valitaan sen puolison tai osapuolen asuinkunta, joka asuu vakinaisesti Suomessa.

Rekisteröityjen parisuhteiden vahvistamisten määristä on saatavissa tietoja vuodesta 2002 vuoteen 2017 ja erojen määristä vuodesta 2002 lähtien. Samaa sukupuolta olevien solmimien avioliittojen ja erojen määristä on saatavissa tietoja vuodesta 2017 lähtien.

Koko maan väestönmuutosten aikasarja alkaa vuodesta 1749.

7. Selkeys ja eheys/yhtenäisyys

Tilastokeskuksen muissa tilastoissa pohjatietona väestön osalta käytetään väestötilaston aineistoa. Näin ollen Tilastokeskuksen eri tilastot täsmäävät väestötietojen suhteen.

Lisätietoja

Timo Nikander 029 551 3250
Vastaava tilastojohtaja:
Jari Tarkoma

info@tilastokeskus.fi
www.tilastokeskus.fi

Lähde: Siviilisäädyn muutokset 2018. Tilastokeskus

Asiakaspalaute: www.tilastokeskus.fi/palaute

Tietopalvelu ja viestintä, Tilastokeskus
puh. 029 551 2220
www.tilastokeskus.fi

Julkaisutilaukset, Edita Publishing Oy
puh. 020 450 05
asiakaspalvelu.publishing@edita.fi
www.editapublishing.fi

ISSN 1796-0479
= Suomen virallinen tilasto
ISSN 1797-6413 (pdf)