

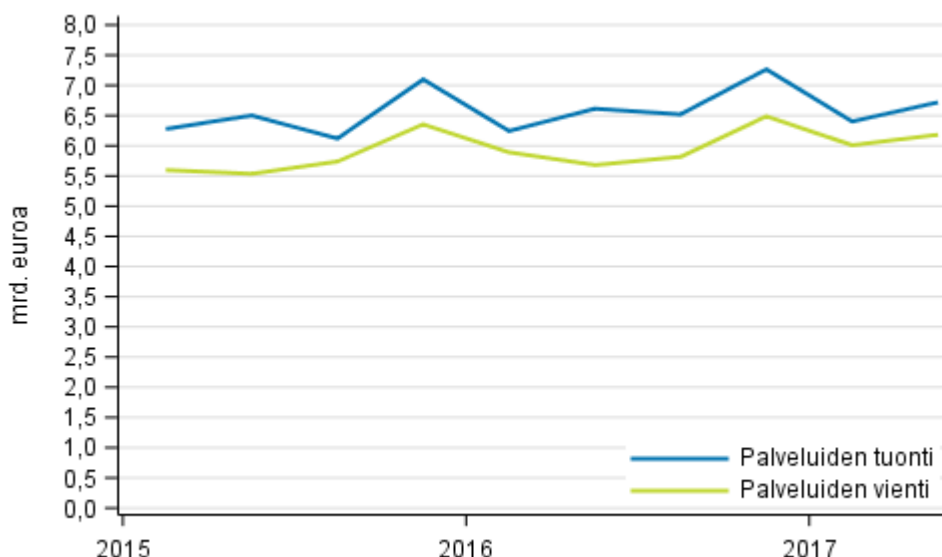
Tavaroiden ja palveluiden ulkomaankauppa

2017, 2. vuosineljännes

Palveluiden vienti edelleen kasvussa vuoden toisella neljänneksellä

Palveluvienti kasvoi vuoden 2017 toisella neljänneksellä 9 prosenttia edellisvuoden vastaavaan neljännekseen verrattuna. Palvelutuonti kasvoi 2 prosenttia. Vienti kasvoi kaikissa palveluerissä rahoitus- ja vakuutuspalveluita lukuun ottamatta. Tiedot käyvät ilmi Tilastokeskuksen tavaroiden ja palveluiden ulkomaankauppa -tilastosta.

Palveluiden tuonti ja vienti



Tavaroiden ja palveluiden yhteenlaskettu vienti kasvoi 11 prosenttia ja tuonti 8 prosenttia vuoden 2017 toisella neljänneksellä edellisen vuoden vastaavaan neljännekseen verrattuna. Maksutaseen mukainen tavaravienti kasvoi 13 prosenttia ja tavaratuonti 11 prosenttia.

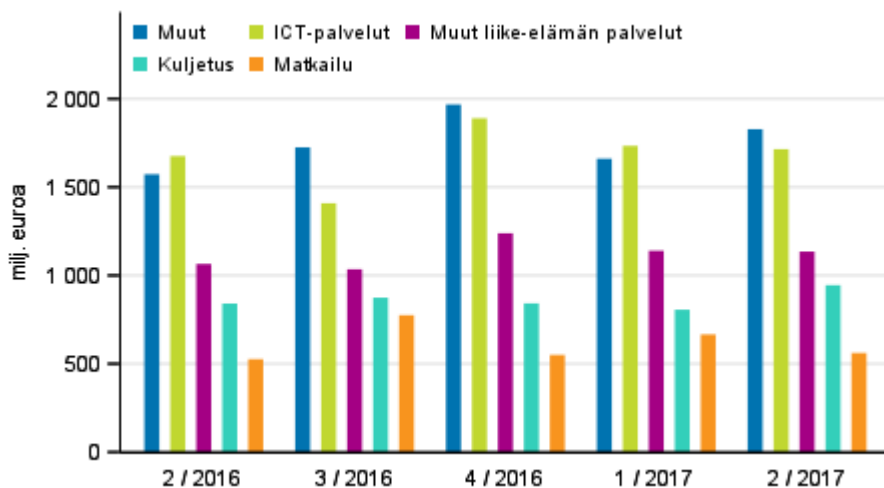
Palveluiden ulkomaankauppa palveluerittäin

Euromääräisesti eniten palveluiden vientiä vuoden 2017 toisella neljänneksellä kasvattivat muualla luokittelemattomat henkisen omaisuuden käytöstä perityt maksut, kuljetus sekä muut liike-elämän palvelut. Muualla luokittelemattomat henkisen omaisuuden käytöstä perityt maksut kasvoivat lähes 30 prosenttia.

Myös viennin suurin yksittäinen erä, televiestintä-, tietojenkäsittely- ja tietopalvelut (ICT-palvelut), kääntyi nousuun. Se nousi 2 prosenttia vuoden 2017 toisella neljänneksellä edellisen vuoden vastaavaan neljännekseen verrattuna. Rahoitus- ja vakuutuspalvelut oli ainoa viennin erä, joka laski. Rahoitus- ja vakuutuspalveluiden vienti laski 13 prosenttia.

Tuonnin suurin yksittäinen palveluerä oli muut liike-elämän palvelut 30 prosentin osuudellaan. Sen tuonti nousi 4 prosenttia vuoden 2016 vastaavaan neljännekseen verrattuna. Televiestintä-, tietojenkäsittely- ja tietopalveluiden tuonti kasvoi 5 prosenttia. Matkailumenot Suomesta ulkomaille kasvoivat 9 prosenttia.

Palveluiden vienti palveluerittäin

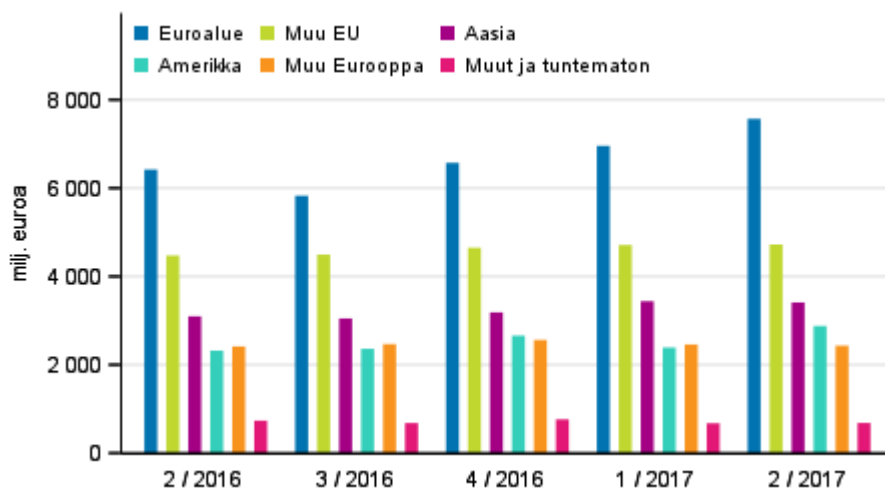


Ulkomaankauppa alueittain

Tavaroiden ja palveluiden kokonaisviennistä 68 prosenttia suuntautui Eurooppaan vuoden 2017 toisella neljänneksellä. Hieman yli puolet tästä vietiin euroalueelle. Eri alueiden osuudet kokonaisviennissä ja -tuonnissa ovat säilyneet pääosin ennallaan verrattaessa vuoden 2017 toista neljänneistä edellisen vuoden vastaavaan neljännekseen.

Euroopan osuus tavaroiden ja palveluiden kokonaistuonnista oli 85 prosenttia vuoden 2017 toisella neljänneksellä. Euroalueen osuus tästä oli 52 prosenttia. Palveluvienti Venäjälle kasvoi 28 prosenttia ja -tuonti 27 prosenttia. Britannian palveluvienti kasvoi 7 prosenttia vuodentakaisesta palvelutuonnin laskiessa 7 prosenttia. Britannian tai Venäjän palveluviennin tai -tuonnin osuus ei kuitenkaan juuri muuttunut.

Maksutaseen mukainen tavaroiden ja palveluiden vienti alueittain



Ulkomaankaupan tilastot

Tavaroiden ja palveluiden ulkomaankauppa -tilasto on osa [maksutasetta](#). Tilasto sisältää tavaroiden ja palveluiden erittelyt tarkemmalla tasolla. Maksutaseessa noudatettavat maksutasekäsikirjan (BPM6) ohjeet ja suositukset ovat yhdenmukaisia kansantalouden tilinpidonjärjestelmän (EKT 2010) kanssa.

Kansantalouden tilinpito julkaistaan [neljännes-](#) ja [vuositasolla](#). Rajat ylittävän tavarakaupan tiedot julkaisee [Tulli](#). Tullin julkaisema tavarakauppa toimii lähdeaineistona tavaroiden ja palveluiden ulkomaankauppa -tilastossa. Siihen tehdään määritelmistä johtuvia poistoja ja lisäyksiä maksutaseen mukaiseen tavarakauppaan pääsemiseksi.

Tullin tilastopalvelu, tilastot@tulli.fi, 029 552 335.

Sisällys

Taulukot

Liitetaulukot

Liitetaulukko 1. Maksutaseen mukainen vienti, milj. euroa.....	5
Liitetaulukko 2. Maksutaseen mukainen tuonti, milj. euroa.....	5
Liitetaulukko 3. Maksutaseen mukainen ulkomaankauppa alueittain, milj. euroa.....	6
Tietojen tarkentuminen.....	7
Laatuseloste: Tavaroiden ja palveluiden ulkomaankauppa	8

Liitetaulukot

Liitetaulukko 1. Maksutaseen mukainen vienti, milj. euroa

	2016			2017	
	2. vuosi- neljännes	3. vuosi- neljännes	4. vuosi- neljännes	1. vuosi- neljännes	2. vuosi- neljännes
1 Tavarat ja palvelut yhteensä	19 464	18 881	20 396	20 633	21 697
1.1 Maksutaseen mukainen tavarakauppa	13 783	13 065	13 907	14 625	15 514
1.1.1 Tullin mukainen tavarakauppa	13 652	12 476	13 601	14 462	15 192
1.1.2 Tehtaaton tuotanto, valmistuttaminen ja välityskauppa	131	589	306	163	322
1.2 Palvelut yhteensä	5 681	5 816	6 489	6 008	6 184
1.2.1 Tuotannolliset palvelut	296	282	342	324	351
1.2.2 Kuljetus	841	874	842	806	945
1.2.3 Matkailu	526	775	550	666	561
1.2.4 Rakentaminen ja projektitoimitukset	484	535	693	545	524
1.2.5 Rahoitus- ja vakuutuspalvelut	110	109	101	92	96
1.2.6 Henkisen omaisuuden käytöstä perityt maksut, muualle luokittelemattomat	566	679	698	582	716
1.2.7 Televiestintä-, tietojenkäsittely- ja tietopalvelut	1 676	1 409	1 890	1 734	1 715
1.2.8 Muut liike-elämän palvelut	1 065	1 035	1 239	1 140	1 135
1.2.8.1 Tutkimus- ja kehityspalvelut	140	135	146	136	153
1.2.8.2 Asiantuntijoiden ja liikehallinnon konsulttipalvelut	316	294	404	376	357
1.2.8.3 Tekniset, kaupankäyntiin liittyvät ja muut liike-elämän palvelut	609	606	690	629	625
1.2.9 Muut palvelut	117	120	134	118	141

Liitetaulukko 2. Maksutaseen mukainen tuonti, milj. euroa

	2016			2017	
	2. vuosi- neljännes	3. vuosi- neljännes	4. vuosi- neljännes	1. vuosi- neljännes	2. vuosi- neljännes
1 Tavarat ja palvelut yhteensä	19 883	19 404	21 415	20 548	21 399
1.1 Maksutaseen mukainen tavarakauppa	13 269	12 883	14 149	14 144	14 678
1.1.1 Tullin mukainen tavarakauppa	13 892	13 394	14 651	15 167	15 368
1.1.2 Valmistuttaminen	-153	-81	1	-488	-138
1.1.3 CIF-FOB -muunnos	-839	-806	-886	-914	-931
1.1.4 Muut erot	370	376	384	380	379
1.2 Palvelut yhteensä	6 614	6 520	7 266	6 404	6 720
1.2.1 Tuotannolliset palvelut	268	248	281	264	259
1.2.2 Kuljetus	1 216	1 222	1 286	1 218	1 279
1.2.3 Matkailu	1 152	1 266	1 292	1 012	1 250
1.2.4 Rakentaminen ja projektitoimitukset	483	475	558	439	415
1.2.5 Rahoitus- ja vakuutuspalvelut	389	318	374	314	258
1.2.6 Henkisen omaisuuden käytöstä perityt maksut, muualle luokittelemattomat	241	164	209	211	271
1.2.7 Televiestintä-, tietojenkäsittely- ja tietopalvelut	725	634	847	800	758
1.2.8 Muut liike-elämän palvelut	1 950	2 003	2 222	1 943	2 028
1.2.8.1 Tutkimus- ja kehityspalvelut	402	443	423	430	458
1.2.8.2 Asiantuntijoiden ja liikehallinnon konsulttipalvelut	528	579	571	509	491
1.2.8.3 Tekniset, kaupankäyntiin liittyvät ja muut liike-elämän palvelut	1 020	981	1 228	1 004	1 078
1.2.9 Muut palvelut	189	192	198	204	201

Liitetaulukko 3. Maksutaseen mukainen ulkomaankauppa alueittain, milj. euroa

		2016			2017	
		2. vuosi- neljännes	3. vuosi- neljännes	4. vuosi- neljännes	1. vuosi- neljännes	2. vuosi- neljännes
Tuonti	Yhteensä	19 883	19 404	21 415	20 548	21 399
	..Eurooppa	17 089	16 284	17 888	17 060	18 254
EU28	14 626	13 910	15 078	14 213	15 441
Euroalue	8 648	8 253	8 905	8 529	9 431
Alankomaat	1 425	1 433	1 628	1 640	1 576
Saksa	2 798	2 718	2 931	2 810	3 020
Euroalueen ulkopuolinen EU28	5 978	5 657	6 173	5 684	6 009
Britannia	1 000	828	944	862	926
Ruotsi	3 230	3 161	3 487	3 264	3 296
EU:n ulkopuolinen Eurooppa	2 463	2 375	2 810	2 847	2 813
Venäjä	1 555	1 553	1 880	1 932	1 835
	..Amerikka	1 038	1 154	1 403	1 238	1 157
Yhdysvallat (USA)	750	744	940	843	795
	..Afrikka	183	151	176	180	148
	..Asia	1 503	1 731	1 847	1 993	1 757
Kiina	611	766	649	694	657
	..Muut ja tuntematon	69	84	102	76	83
Vienti	Yhteensä	19 464	18 881	20 396	20 633	21 697
	..Eurooppa	13 312	12 790	13 786	14 129	14 725
EU28	10 897	10 323	11 224	11 670	12 293
Euroalue	6 421	5 828	6 573	6 958	7 570
Alankomaat	948	1 003	1 272	1 351	1 226
Saksa	1 961	1 432	1 709	1 578	2 363
Euroalueen ulkopuolinen EU28	4 475	4 495	4 651	4 712	4 723
Britannia	918	988	960	1 006	1 060
Ruotsi	2 412	2 487	2 556	2 505	2 553
EU:n ulkopuolinen Eurooppa	2 415	2 467	2 562	2 460	2 432
Venäjä	893	1 016	1 099	1 042	1 018
	..Amerikka	2 321	2 362	2 660	2 389	2 878
Yhdysvallat (USA)	1 790	1 924	1 937	1 692	2 036
	..Afrikka	486	427	500	401	401
	..Asia	3 097	3 049	3 187	3 439	3 411
Kiina	964	920	1 004	1 143	1 058
	..Muut ja tuntematon	248	254	264	275	282

Tietojen tarkentuminen

Maksutaseen mukaisten tavaroiden ja palveluiden tarkentuminen, milj. euroa

		1. julkistus	Edellinen julkistus (2017-06-21)	Uusin julkistus (2017-09-22)	Tarkentuminen
Tavaratuonti	2016Q1	12 499	12 387	12 412	-87
	2016Q2	13 411	13 154	13 269	-142
	2016Q3	12 863	12 738	12 883	20
	2016Q4	13 848	13 848	14 149	301
	2017Q1	13 978	13 978	14 144	166
Tavaravienti	2016Q1	12 397	12 095	12 202	-195
	2016Q2	13 856	13 737	13 783	-73
	2016Q3	13 009	13 039	13 065	56
	2016Q4	13 839	13 839	13 907	68
	2017Q1	14 461	14 461	14 625	164
Palvelutuonti	2016Q1	5 595	5 972	6 245	650
	2016Q2	5 983	6 390	6 614	631
	2016Q3	5 826	6 235	6 520	694
	2016Q4	7 058	7 058	7 266	208
	2017Q1	6 284	6 284	6 404	120
Palveluvienti	2016Q1	5 418	5 676	5 891	473
	2016Q2	5 221	5 454	5 681	460
	2016Q3	5 275	5 582	5 816	541
	2016Q4	6 275	6 275	6 489	214
	2017Q1	5 900	5 900	6 008	108

Laatuseloste: Tavaroiden ja palveluiden ulkomaankauppa

1. Tilastotietojen relevanssi

1.1 Tietosisältö ja käyttötarkoitus

Tavaroiden ja palveluiden ulkomaankauppa -tilasto kuvaa Tavaroiden ja palveluiden vientiä ja tuontia karkealla tuote- ja aluejaottelulla neljännesvuositasolla. Tilasto kuvaa ulkomaankaupan kokonaisuutta ja muodostaa linkin IMTS-manuaalin (International Merchandise Trade Statistics, Tulli) ja BPM-manuaalin (Balance of Payments Manual, maksutase) mukaisen tavarakaupan välille. Palvelukaupan osalta noudatetaan Yhdistyneiden kansakuntien julkaiseman kansainvälisen palvelukaupan tilastoja koskevan MSITS 2010 -käsikirjan (Manual on Statistics of international trade in services 2010) suosituksia.

Tavaroiden ja palveluiden ulkomaankauppa sisältyy vaihtotaseeseen, joten tilasto muodostaa osan Suomen maksutasetta. Maksutasetilastointi perustuu Suomen lakisääteisiin velvoitteisiin tuottaa ja raportoida maksutasetilastoa Euroopan keskuspankille (EKP) (EKP:n suuntaviivat EKP/2011/23) ja Euroopan yhteisöjen tilastotoimistolle Eurostatille (Euroopan komission asetus N:o 555/2012) sekä Kansainväliselle valuuttarahastolle (IMF). Tilastotietoja käytetään myös kansantalouden tilinpidon ulkomaat -sektorin tietojen tuottamisessa.

Tavaroiden ja palveluiden ulkomaankauppa -tilasto on valtakunnallisesti kattava. Koska tiedot kysytään yritystasolla, tilastoa ei voi alueellistaa.

1.2 Keskeiset käsitteet ja luokitukset

Ulkomaankauppa on tapahtuma, jossa Suomessa sijaitseva ja ulkomailla sijaitseva taloudellinen toimija (esim. yritys) käyvät kauppaa. Tavaroiden ja palveluiden viennistä syntyy tuloa. Tavaroiden ja palveluiden tuonnista syntyy menoja. Tilasto kattaa kaikkien Suomen kansantalouteen kuuluvien toimijoiden väliset tavaroihin ja palveluihin liittyvät transaktiot ulkomaille sijoittuneen talousyksikön kanssa. Maksutaseessa tavara- tai palvelutransaktio perustuu taloudellisen omistajuuden muutokseen. Tilasto sisältää myös konsernien sisäisen tavara- ja palvelukaupan.

Tullin mukainen tavarakauppa mittaa Suomen rajat ylittävää tavarakauppaa. Se perustuu Euroopan yhteisön lainsäädäntöön, jossa on otettu mahdollisuuksien mukaan huomioon Yhdistyneiden kansakuntien tilastotoimiston kansainvälisen tavarakaupan tilastoja koskevat suositukset (IMTS-manuaali).

Maksutaseen mukainen tavarakauppa perustuu puolestaan omistajuuden vaihtumiseen. Maksutaseen mukaiset tavarakaupan tietojen pohjana käytetään Tullin mukaisen tavarakaupan tietoja, mutta siihen tehdään BPM6-manuaalin mukaisia käsitteellisiä muutoksia. Muutokset sisältävät tavaroiden kuljetukseen liittyvän CIF-FOB-vähennyksen, välityskaupan lisäyksen, valmistuttamiseen liittyvät lisäykset ja poistot sekä muut tavarakaupan lisäykset ja poistot, kuten alustoimitusten tuonnin, palautukset, salakuljetuksen ja yksityishenkilöiden käymän verkkokaupan.

Palveluiden erittelyt perustuvat MSITS 2010 -manuaalin EBOPS 2010 palveluluokitukseen.

Palvelut on luokiteltu seuraavasti ja joidenkin palveluerien nimet muuttuvat 22.9.2017 alkaen

- Tuotannolliset palvelut
- Vanha nimi: Muualla luokittelemattomat huolto- ja korjauspalvelut
Uusi nimi: Huolto- ja korjauspalvelut, muualla luokittelemattomat
- Kuljetus
- Matkailu
- Rakentaminen ja projektitoimitukset
- Vakuutus- ja eläkepalvelut
- Rahoituspalvelut
- Vanha nimi: Muualla luokittelemattomat rojalit ja lisenssimaksut
Uusi nimi: Henkisen omaisuuden käytöstä perityt maksut, muualla luokittelemattomat
- Vanha nimi: Televiestintä-, tietotekniikka- ja tietopalvelut
Uusi nimi: Televiestintä-, tietojenkäsittely- ja tietopalvelut
- Muut liike-elämän palvelut

- Henkilökohtaiset, kulttuuri- ja virkistyspalvelut
- Vanha nimi: Muualla luokittelemattomat julkishallinnon palvelut
Uusi nimi: Julkisyhteisöjen tuottamat tavarat ja tarjoamat palvelut, muualla luokittelemattomat

2. Tilastotutkimuksen menetelmäkuvaus

Tavaroiden ja palveluiden ulkomaankauppa –tilaston laatimiseen käytetään suoraa tiedonkeruuta ja muista taloustilastoista johdettua tietoa. Tulli kerää tiedot Suomen rajan ylittävästä tavaroiden ulkomaankaupasta sekä julkaisee ulkomaankauppatilastot. Tilastokeskus kerää tai johtaa kansainvälisen palvelukaupan sekä ulkomailta ulkomaille tapahtuvan tavarakaupan tiedot.

2.1 Tavarat

Maksutaseen mukaisessa tilastoinnissa tavarantuonnin arvot muutetaan Tullin tilastoimista CIF-arvoisista maksutaseen FOB-arvoiksi, jolloin rahdin ja vakuutuksen osuus tavarantuonnista siirretään kuljetus- tai vakuutusmenoihin. Lisäksi tuontiin lisätään alustoimitukset, joihin kuuluvat muun muassa satamissa ja terminaaleissa hankitut tavarat ja polttoaineet. Maittain jaetuissa tavarakauppatiedoissa vienti on tilastoitu määrämään, tuonti EU-alueelta lähetysmaan ja tuonti EU:n ulkopuolelta alkuperämään mukaan.

Tulli kerää rajat ylittävän tavarakaupan tilastoinnissa tarvittavat tiedot. Tiedot Suomen kaupankäynnistä EU:n ulkopuolisten maiden kanssa saadaan tullausjärjestelmästä. EU:n sisäisestä kaupasta tuojat ja viejät ilmoittavat kuukausittain Intrastat-järjestelmän mukaiset tilastotiedot Tullille.

Tavarat kattavat irtaimen omaisuuden, jonka omistus siirtyy yhdessä maassa olevalta yksiköltä toisessa maassa olevalle yksikölle. Rajat ylittävä kauppatavara kirjataan maksutaseessa markkina-arvoon (FOB) ja siitä poistetaan rajat ylittävät tavarat joissa ei tapahtu omistajuuden muutosta.

Välityskauppa, ulkomailta ulkomailta valmistutettavaksi ostetut tavarat ja ulkomaille myyty tavara, joka on valmistettu ulkomailta kerätään palveluiden ulkomaankaupan ja ulkomaisten tavaravirtojen tiedustelussa, kuten myös alustoimitusten tuonti. Yksityishenkilöiden verkkokauppa ja salakuljetus johdetaan kansantalouden tilinpidossa.

2.2 Palvelut

Palvelut ovat sellaisen tuotannollisen toiminnan seurausta, joka muuttaa niitä kuluttavien yksiköiden olosuhteita tai edistää tuotteiden ja rahoitusvarojen vaihdantaa. Palvelut eivät yleensä ole erillisiä eriä, joihin voisi kohdistua omistusoikeuksia, ja yleensä palvelua ja palvelun tuottamista ei voi erottaa toisistaan.

2.2.1 Palveluiden ulkomaankaupan ja ulkomaisten tavaravirtojen tiedustelu

Palveluiden ulkomaankaupan ja ulkomaisten tavaravirtojen tiedustelussa tiedustellaan suomalaisten yritysten käymä palveluiden ulkomaankauppa. Tiedustelu kattaa tuotannolliset palvelut, muualla luokittelemattomat huolto- ja korjauspalvelut, kuljetuksen, rakentamisen ja projektitoimitukset, rahoituspalvelut (pl. FISIM), muualla luokittelemattomat rojalit ja lisenssimaksut, televiestintä-, tietotekniikka- ja tietopalvelut, muut liike-elämän palvelut sekä henkilökohtaiset, kulttuuri- ja virkistyspalvelut.

Tiedustelun kehikko muodostetaan Tilastokeskuksen yritysrekisterin pohjalta. Tiedot kootaan neljännesvuosi- ja vuositiedonkeruulla suoraan yrityksiltä. Neljännesvuositiedusteluun valitaan noin 1 000 palveluiden ulkomaankaupan merkittäväntä yritystä, jotka edustavat tilastossa itseään. Vuositiedustelu kattaa noin 2 000 yritystä, jotka valitaan tiedusteluun satunnaisesti. Satunnaisotos on ositettu ulkomaalaisomisteisuuden, henkilöstömäärän ja toimialan perusteella. Otostiedot korotetaan kattamaan tiedustelun ulkopuolelle jäävät yritykset. Vastaamattomien itseään edustavien yritysten tiedot imputoidaan edellisen vuoden vastauksen tai henkilöstömäärän perusteella.

2.2.2 Matkailu

Matkailuerään tilastoidaan kaikki muut matkasta aiheutuvat menot kuin maiden väliset kuljetukset, jotka luetaan kuuluvaksi kuljetuserään. Matkailuerään kuuluviksi luetaan myös risteilyistä, kausi- ja rajatyöntekijöistä sekä ulkomaisesta opiskelusta ja sairauenhoidosta aiheutuneet menot. Menojen osalta tilasto perustuu suomalaisten matkailu –tilastoon ja tulojen osalta majoitustilastoon sekä menetelmälliseen arvioon.

2.2.3 Kuljetus

Kuljetuspalvelut kattavat meri-, ilma- ja muiden liikennemuotojen henkilö- ja rahtikuljetuksen sekä niitä palvelevan toiminnan, joka sisältää mm. alusten maksamat ahtaus-, satama-, väylä- ja luotsimenot. Lisäksi kuljetuspalvelut kattavat posti- ja kuriiripalvelut. Kuljetusrahtitulot ovat suomalaisten varustamojen, lentotai kuljetusyhtiöiden ulkomaisten tavaroiden kuljetuksista ansaitsemia tuloja. Vastaavat menot ovat ulkomaisille kuljettajille maksettuja kuljetusmenoja.

Huomattava kuljetustuloerä on ulkomaisilta matkailijoilta saatu kuljetustulo, joka jakautuu merikuljetustuloon ja lentokuljetustuloon. Vastaavat menot ovat suomalaisten ulkomaisille kuljetusyriyksille maksamia menoja.

Kuljetuspalveluiden tulot kerätään palveluiden ulkomaankaupan ja ulkomaisten tavaravirtojen tiedustelussa. Meri- ja lentoliikenteen rahtikuljetusmenot perustuvat Tullin mukaiseen tavarakauppaan tehtävään CIF-FOB -muunnokseen. Tieliikenteen rahtikuljetusmenot sekä posti- ja kuriiripalveluiden menot perustuvat palveluiden ulkomaankaupan ja ulkomaisten tavaravirtojen tiedusteluun. Muut kuljetusmenot johdetaan kansantalouden tilinpidossa.

2.2.4 Muut palvelut

Tiedot ulkomaisista vakuutustuloista ja -menoista saadaan Finanssivalvonnan toteuttamasta vuosikyselystä. Kyselyssä ovat mukana kaikki Suomessa vakuutuksia myyvät yritykset. Tavaravakuutusta koskevat tiedot perustuvat pääosin Tullin määrävuosittain toteuttaman tavarakaupan rahti- ja vakuutuskyselyn tuloksiin. Lisäksi suomalaisilta yrityksiltä tiedustellaan palvelukyselyn yhteydessä niiden ulkomailta hankkimia vakuutuspalveluja.

Muualla luokittelemattomien julkishallinnonpalveluiden tiedot johdetaan kansantalouden tilinpidossa, kuten myös rahoituspalveluihin kuuluva FISIM, yksityishenkilöiden käymä sähköinen verkkokauppa sekä harmaa talous.

3. Tietojen oikeellisuus ja tarkkuus

Maksutasetilastojen laadun ylläpitämiseksi ja parantamiseksi on kiinnitetty suurta huomiota käytännön kyselykehikkojen määrittelyyn ja rekisterien tarkkuuteen. Tietojen oikeellisuutta ja tarkkuutta tarkastellaan säännöllisesti. Suomen tilastot ovat herkkiä juuri kehikko- ja mittausvirheiden suhteen, koska Suomessa on kansantalouden kokoon verrattuna erittäin suuria kansainvälisiä yrityksiä.

Vuosikyselyihin perustuvat tiedot arvioidaan tilastovuoden neljännesvuositilastoihin. Siten tietojen saanti täydentyy ajan mittaan, mikä saattaa johtaa huomattaviin korjauksiin tilastoissa. Tulli korjaa kuukausittaisia ulkomaankauppätietoja vähitellen tilastovuotta seuraavan vuoden kevääseen saakka.

Palveluiden ulkomaankaupan ja ulkomaisten tavaravirtojen tärkeimmät virhelähteet liittyvät vastauskatoon sekä yli- ja alipeittoon. Kyselytutkimuksen peitolla tarkoitetaan tutkimuskehikon oikeellisuutta suhteessa siihen yritysjoukkoon, joka kyselyllä halutaan tavoittaa. Tämän tiedustelun kohdalla lähinnä alipeitto on mahdollinen virhelähde, koska kaikkien vientiä ja tuontia harjoittavien yritysten määrittäminen on haastavaa.

Palveluiden määritelmät sekä tiedonantajien mahdollisuudet toimittaa niiden mukaista relevanttia tietoa ovat yksi oleellinen virhelähde. Palveluerien määritelmien suhteen tapahtuu väärinkäsityksiä, jolloin tiedustelun vastaukset jäävät puutteellisiksi tai kirjautuvat osin väärin eriin. Lisäksi tiedonantajien on joissakin tapauksissa hankala kerätä oikeat tiedot yrityksen tietojärjestelmistä, jolloin tieto on arvioitu yrityksessä.

4. Julkaistujen tietojen ajantasaisuus ja oikea-aikaisuus

Neljännesvuosittaiset tiedot julkaistaan samaan aikaan Maksutase ja ulkomainen varallisuusasema -tilaston kanssa eli noin 11 viikon viiveellä kunkin neljänneksen päättymisestä. Vuositiedot valmistuvat tilastovuotta seuraavan vuoden syksyyn mennessä, kun kaikki perustiedot on saatu. EKP:n ja Eurostatin korjausrytmin mukaan suurimmat korjaukset tehdään aina maaliskuun ja syyskuun lopussa. Tuolloin korjataan kaikki edellisen vuoden neljännesvuositiedot, jotta ne saadaan yhteneviksi korjattavien vuositason lukujen kanssa.

Myös päättynyttä vuotta edeltävän vuoden tietoja korjataan. Luvut tulevat lopullisiksi yli kahden vuoden kuluttua tilastovuoden päättymisestä.

5. Tietojen saatavuus ja selkeys

Tavaroiden ja palveluiden ulkomaankauppatilaston tiedot sekä kuvaus ja muut metatiedot julkaistaan Tilastokeskuksen internetsivuilla: <http://stat.fi/til/tpulk>.

Lisätietoja tilastosta antavat Yhteystiedot -sivulla mainitut henkilöt. <http://www.stat.fi/til/tpulk/yht.html>

6. Tietojen vertailukelpoisuus

Tilastoa laaditaan kansainvälisten tilastostandardien ja IMF:n maksutasekäsikirjan (6. painos vuodelta 2009) mukaisesti, mikä takaa tilaston vertailukelpoisuuden. Lisäksi käytetään Yhdistyneiden kansakuntien julkaiseman kansainvälisen palvelukaupan tilastoja koskevan käsikirjan (Manual on Statistics of international trade in services 2010) suosituksia, jotka ovat linjassa maksutasekäsikirjan kanssa. Uuden tilaston julkaisu alkoi kesällä 2016.

7. Selkeys ja yhtenäisyys

Tavaroiden ja palveluiden ulkomaankauppa -tilasto on osaksi johdettu muista tilastoista. Tullin julkaisemien ulkomaankauppa- ja Tilastokeskuksen julkaisemien palvelujen ulkomaankauppa sekä tavaroiden ja palveluiden ulkomaankauppa -tilastojen välillä on eroja. Tulli julkaisee rajat ylittävän tavara- ja palvelukaupan, kun taas tavaroiden ja palveluiden ulkomaankauppa -tilastossa ulkomaankauppa perustuu omistajuuden vaihdokseen. Palveluiden ulkomaankauppa -tilaston tiedot eroavat tavaroiden ja palveluiden ulkomaankauppa -tilastosta siten että se sisältää ainoastaan suomalaisten yritysten käymän ulkomaankaupan tietyissä palveluerissä. Tavaroiden ja palveluiden ulkomaankauppa kattaa kaikki sektorit ja palvelut. Lisäksi tilastoissa on määritelmällisiä eroja tehtaattoman tuotannon ja rakentamispalveluiden tuonnin osalta.

Lisätietoja

Risto Sippola 029 551 3383

Terhi Tulonen 029 551 3604

Vastaava tilastojohtaja:
Ville Vertanen

www.tilastokeskus.fi

Lähde: Tavaroiden ja palveluiden ulkomaankauppa 2017, Tilastokeskus

Asiakaspalaute: www.tilastokeskus.fi/palaute

Tietopalvelu ja viestintä, Tilastokeskus
puh. 029 551 2220
www.tilastokeskus.fi

Julkaisutilaukset, Edita Publishing Oy
puh. 020 450 05
asiakaspalvelu.publishing@edita.fi
www.editapublishing.fi

ISSN 1796-0479
= Suomen virallinen tilasto
ISSN 2343-4228 (pdf)