

Työssäkäynti 2007

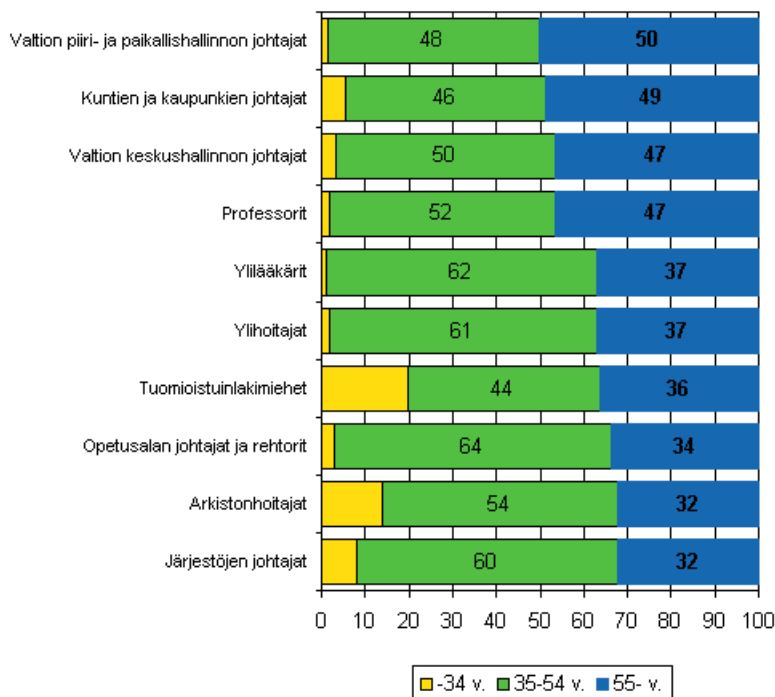
Ammatti ja sosioekonominen asema

Ammattiryhmittäiset erot suuret 55 vuotta täyttäneiden palkansaajien osuuksissa

Vuoden 2007 lopussa palkansaajista 55 vuotta täyttäneitä oli 17 prosenttia (355 000 palkansaajaa), kun heitä vuonna 2000 oli kuusi prosenttiyksikköä vähemmän eli 11 prosenttia. Ammattiryhmien väliset erot 55 vuotta täyttäneiden osuuksissa ovat suuret. Yli 50 ammattiryhmässä useampi kuin joka neljäs palkansaaja oli 55 vuotta täyttänyt. Tiedot käyvät ilmi Tilastokeskuksen työssäkäyntitilaston ammattia ja sosioekonomista asemaa kuvaavista tiedoista.

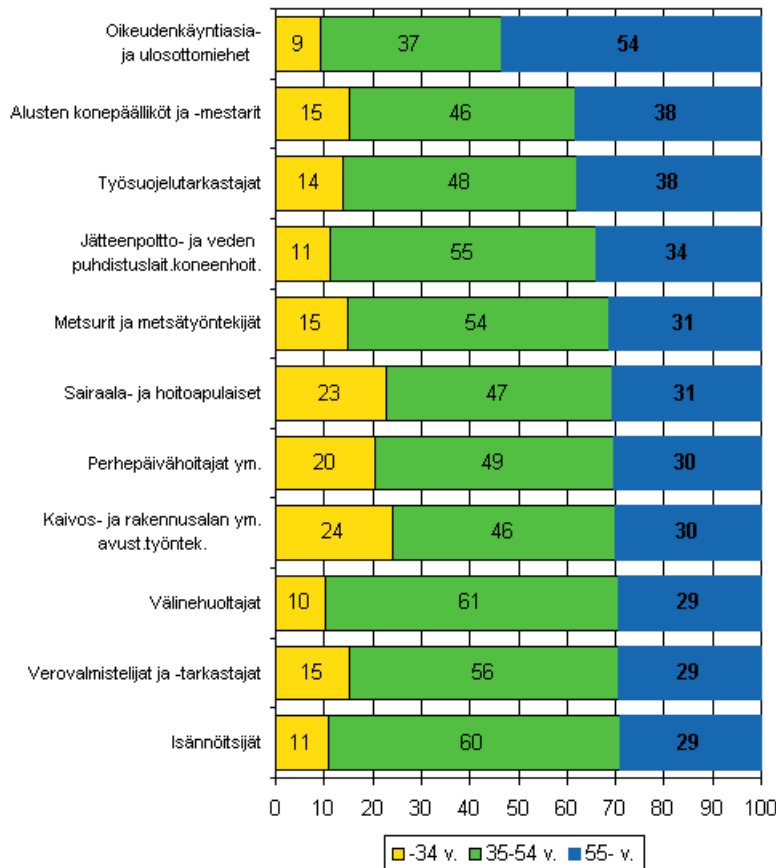
Eniten 55 vuotta täyttäneitä oli ylemmissä toimihenkilöammateissa. Valtion ja kuntien ylemmistä virkamiehistä lähes puolet oli täyttänyt 55 vuotta. Lisäksi professoreista, ylilääkäreistä, ylihoitajista, tuomioistuineläimiehistä sekä opetusalan johtajista useampi kuin joka kolmas oli ylittänyt kyseisen ikärajan (kuvio 1).

Kuvio 1. Ylemmät toimihenkilöammattiryhmät, joissa 55 vuotta täyttäneitä eniten (%) vuonna 2007. Mukana ammattiryhmät, joissa vähintään 400 palkansaajaa



Alempien toimihenkilöiden ja työntekijöiden ammattiryhmistä suhteellisesti eniten 55 vuotta täyttäneitä työskenteli oikeudenkäyntiasiamiehina ja ulosottomiehinä (sis. lautamiehet), alusten konepäällikköinä ja –mestareina sekä työsuojelutarkastajina (kuvio 2). Seuraavaksi eniten heitä oli jätteenpoltto- ja vedenpuhdistuslaitosten koneenhoitajina, metsätyöntekijöinä sekä sairaala- ja hoitoapulaisina. Suurista, yli 10 000 palkansaajan ammattiryhmistä, keskimääräistä selvästi enemmän 55 vuotta täyttäneitä oli perhepäivähoitajien ym. –ammattiryhmässä, kodinhoitajina ja kotiavustajina sekä kiinteistöhuoltomiehinä. Kyseisissä ammattiryhmissä useampi kuin joka neljäs oli 55 vuotta täyttänyt.

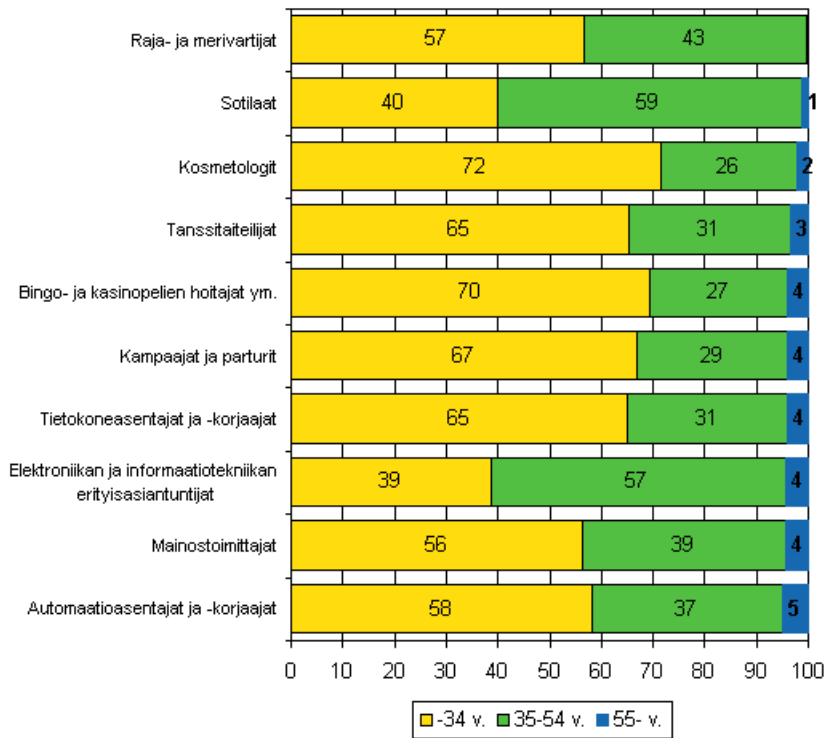
Kuvio 2. Alempien toimihenkilöiden ja työntekijöiden ammattiryhmät, joissa 55 vuotta täyttäneitä eniten (%) vuonna 2007. Mukana ammattiryhmät, joissa vähintään 400 palkansaajaa



Yli 40 ammattiryhmässä 55 vuotta täyttäneitä oli vähemmän kuin 10 prosenttia palkansaajista (liite 2). Erityisen pieni 55 vuotta täyttäneiden osuus oli armeijan palveluksessa olevalla sotilashenkilöstöllä, raja- ja merivartijoilla, kosmetologeilla, tanssijoilla ja kampaajilla (kuvio 3). Myös bingo- ja kasinopelienhoitajista sekä mainostoimittajista vain joka kahdeskymmenes työntekijä oli 55 vuotta täyttänyt. Työntekijöiden keski-ikä oli näissä ammattiryhmissä hieman päälle 30 vuotta, kun kaikkien palkansaajien keski-ikä oli 41 vuotta. Yleisesti ottaen tietotekniikkaan liittyvissä ammateissa (esim. tietotekniikan erityisasiantuntijoissa ja tukihenkilöissä) vanhempia työntekijöitä työskenteli selvästi vähemmän kuin muissa ammattiryhmissä. Muista suurista ammattiryhmistä erityisesti tarjoilijoista sekä vartijoista ja valvojista yli puolet oli nuoria, alle 35–vuotiaita, ja 55 vuotta täyttäneitä oli vähemmän kuin joka kymmenes.

Työssäkäyntitilaston ammattitieto on muodostettu kaikille vuoden viimeisellä viikolla työlliseen työvoimaan kuuluville 18 vuotta täyttäneille palkansaajille ja yrittäjille heidän päätyösuhteensa mukaisesti. Tieto on tuotettu pääosin käyttäen erilaisten hallinnollisten aineistojen ammattinimiketietoja. Ammattinimikeet on luokiteltu ammattiryhmiin käyttäen Tilastokeskuksen vuoden 2001 ammattiluokitusta, sosioekonominen asema –luokitus on vuodelta 1989. Tiedot on julkaistu työssäkäyntitilastossa vuosittain vuodesta 2004 lähtien.

Kuvio 3. Ammattiryhmät, joissa 55 vuotta täyttäneitä vähiten (%) vuonna 2007. Mukana ammattiryhmät, joissa vähintään 400 palkansaajaa



Sisällys

Liitetaulukot

Liitetaulukko 1. Palkansaajien ammattiryhmät, joissa 55 täyttäneiden osuus vähintään 25 prosenttia vuonna 2007.....	5
Liitetaulukko 2. Palkansaajien ammattiryhmät, joissa 55 vuotta täyttäneiden osuus enintään 10 prosenttia vuonna 2007	6
Työssäkäyntitilaston laatuseloste: ammatti ja sosioekonominen asema.....	7

Liitetaulukot

Liitetaulukko 1. Palkansaajien ammattiryhmät, joissa 55 täyttäneiden osuus vähintään 25 prosenttia vuonna 2007

Ammattiryhmät (yli 400 palkansaajaa)	Ikä				
	Kaikki	-34 %	35-54 %	55- %	Keski-ikä
Kaikki palkansaajat	2 128 254	34	50	17	41
3432 Oikeudenkäyntiasiamiehet ja ulosottomiehet	2 532	9	37	54	52
11102 Valtion piiri- ja paikallishallinnon johtajat	964	1	48	50	53
11103 Kuntien ja kaupunkien johtajat	655	5	46	49	52
11101 Valtion keskushallinnon johtajat	1 859	3	50	47	52
23101 Professorit	2 469	2	52	47	53
3141 Alusten konepäälliköt ja konemestarit	639	15	46	38	49
31521 Työsuojelutarkastajat	452	14	48	38	49
22211 Ylilääkärit	3 100	1	62	37	51
22301 Ylihoitajat	537	2	61	37	51
2422 Tuomioistuineläkimiehet	1 629	20	44	36	47
8163 Jätteenpolto- ja vedenpuhdistuslaitosten koneenhoitajat	1 013	11	55	34	49
12291 Opetusalan johtajat ja rehtorit	4 039	3	64	34	50
24311 Arkistonhoitajat	800	14	54	32	48
114 Järjestöjen johtajat	1 282	8	60	32	49
6140 Metsurit ja metsätyöntekijät	3 459	15	54	31	48
12294 Kulttuurijohtajat	1 560	13	56	31	48
91321 Sairaala- ja hoitoapulaiset	25 100	23	47	31	45
2460 Papit ym. uskonnollisen elämän erityisasiantuntijat	2 805	18	52	31	47
51312 Perhepäivähoitajat ym.	17 304	20	49	30	46
931 Kaivos- ja rakennusalan ym. alojen avustavat työntekijät	1 638	24	46	30	45
12299 Muut tuotanto- ja linjajohtajat	2 569	7	63	30	49
51327 Välinehuoltajat	2 153	10	61	29	48
3442 Verivalmistelijat ja -tarkastajat	4 176	15	56	29	47
34132 Isännöitsijät	1 764	11	60	29	48
9152 Ovenvartijat ja vahtimestarit	1 648	30	42	29	44
22302 Osastonhoitajat	6 416	7	65	28	49
12292 Sosiaali- ja terveydenhuoltoalan johtajat	4 364	6	66	28	49
51331 Kodinhoitajat ja kotiaivustajat	13 912	18	54	28	46
1231 Talous- ja hallintojohtajat	9 104	9	63	28	48
41331 Raideliikenteen ohjaajat	482	9	63	28	49
23221 Ammattikorkeakoulujen yliopettajat ja lehtorit	5 992	12	60	28	47
2432 Kirjastonhoitajat, informaattorit ym.	2 131	17	56	27	47
1210 Pääjohtajat ja toimitusjohtajat	7 326	8	65	27	48
41422 Toimistovahtimestarit	3 829	21	52	27	45
615 Kalanviljelijät, kalastajat ja metsästäjät	542	21	51	27	45
2122 Tilastotieteen erityisasiantuntijat	517	26	47	27	44
2142 Maankäytön ja yhdyskuntarakentamisen erityisasiantuntijat	4 675	15	58	27	47
3443 Sosiaaliturvatoimihenkilöt	4 848	19	55	27	46
34809 Muut seurakuntatyöntekijät	5 593	27	47	27	44
23222 Ammatillisten oppilaitosten lehtorit	16 555	12	61	27	47
2114 Geologit ja geofyysikot	462	24	49	27	46
9141 Kiinteistöhuoltomiehet	22 935	22	51	27	45
1232 Henkilöstöjohtajat	1 443	10	64	26	47
3151 Rakennus- ja palotarkastajat	1 503	11	62	26	47
4121 Palkanlaskijat, kassanhoitajat ym.	10 266	19	55	26	46
23102 Lehtorit ja yliassistentit	3 660	12	62	26	47
3431 Johdon sihteerit, osastosihteerit ym.	14 423	17	58	26	46
32122 Metsätalousteknikot	1 488	18	57	25	46
2323 Muiden oppilaitosten opettajat sekä yksityisopettajat	10 810	27	47	25	44
1312 Pienteollisuuden johtajat	1 386	14	61	25	47
34194 Toimistonhoitajat	5 666	15	60	25	46

Liitetaulukko 2. Palkansaajien ammattiryhmät, joissa 55 vuotta täyttäneiden osuus enintään 10 prosenttia vuonna 2007

Ammattiryhmät (yli 400 palkansaajaa)	Ikä				
	Kaikki	–34 %	35–54 %	55– %	Keski-ikä
Kaikki palkansaajat	2 128 254	34	50	17	41
34412 Raja- ja merivartijat	1 823	57	43	0	34
0110 Sotilaat	10 180	40	59	1	37
51412 Kauneudenhoitajat	1 127	72	26	2	30
2454 Tanssitaiteilijat	640	65	31	3	32
4213 Bingo- ja kasinopelien hoitajat ym.	1 069	70	27	4	31
51411 Kampaajat ja parturit	3 438	67	29	4	31
72421 Tietokoneasentajat ja -korjaajat	1 843	65	31	4	33
2144 Elektroniikan ja informaatiotekniikan erityisasiantuntijat	11 550	39	57	4	38
24514 Mainostoimittajat	767	56	39	4	35
72422 Automaatioasentajat ja -korjaajat	809	58	37	5	34
2224 Proviisorit	1 034	40	55	5	38
5162 Poliisit	5 657	51	44	5	36
9142 Ajoneuvojen ja ikkunoiden pesijät ym.	531	63	31	6	32
3475 Urheilijat, urheiluvallmentajat, liikunnanohjaajat ym.	4 932	64	30	7	33
2452 Kuvataiteilijat, taideteollisen alan suunnittelijat ym.	3 312	55	38	7	36
724 Sähkö-, elektroniikka- ja tietoliikennelaitteiden asentajat ja korjaajat	905	33	60	7	39
3123 Lentokapteenit ja -perämiehet	1 023	37	56	7	39
3226 Fysioterapeutit, toimintaterapeutit ym.	6 967	36	57	7	40
3114 Elektroniikan ja informaatiotekniikan asiantuntijat	10 620	47	46	7	38
2332 Lastentarhanopettajat	13 587	28	64	7	41
5169 Valvojat ja vartijat	9 382	65	28	8	33
213 Tietotekniikan erityisasiantuntijat	38 605	42	50	8	39
5161 Palomiehet	4 398	43	49	8	38
51323 Lääkintävahtimestari-sairaankuljettajat	2 057	44	48	8	38
5123 Tarjoilutyöntekijät	28 277	62	30	8	33
72423 Elektroniikka-asentajat ja -korjaajat	2 770	55	37	8	35
2111 Fyysikot ja astronomit	657	45	47	9	38
3414 Matkailuasiamiehet ja matkanjärjestäjät	624	46	45	9	38
3131 Kuvaajat, kuvanauhoittajat ja äänittäjät	1 586	49	42	9	37
911 Katu- ja kotimyyjät ym.	2 679	67	24	9	32
3120 Tietotekniikan tukihenkilöt, operaattorit ym.	15 470	42	48	9	39
3232 Kätilöt	1 960	41	50	9	39
4221 Matkatoimistovirkailijat	3 052	37	53	9	39
9210 Maa- ja metsätalouden avustavat työntekijät	1 066	61	30	10	33
721 Valimotyöntekijät, hitsaajat, levysepät ym.	2 769	64	27	10	33
3473 Viihdemuusikot, laulajat, tanssijat ym.	1 582	56	35	10	36
3225 Hammashuoltajat	1 321	33	57	10	41
42232 Hälytyspäivystäjät	533	34	56	10	40
5113 Matkaoppaat ja matkanjohtajat	905	62	28	10	34
7412 Leipurit ja kondiittorit	2 564	47	43	10	37
23103 Assistentit ja tuntiopettajat	2 767	50	40	10	37
7131 Kattoasentajat ja -korjaajat	892	41	49	10	39

Työssäkäyntitilaston laatuseloste: ammatti ja sosioekonominen asema

1. Tilastotietojen relevanssi

Työssäkäyntitilasto on julkaissut vuodesta 2004 lähtien vuosittain tietoja ammatista ja sosioekonomisesta asemasta. Henkilöiden ammattitiedot ja niistä johdetut tiedot sosioekonomisesta asemasta on tuotettu Tilastokeskuksessa aiemmin väestölaskentojen yhteydessä viiden vuoden välein.

Työssäkäyntitilastossa työlliseen työvoimaan luetaan kaikki 18–74 -vuotiaat henkilöt, jotka ovat vuoden viimeisellä viikolla ansiotyössä, eivätkä ole työttömänä työnhakijana työvoimatoimistossa tai suorittamassa varusmies- tai siviilipalvelua. Tieto työllisyydestä perustuu työeläke- ja veroviranomaisten tietoihin. Ammattitieto muodostetaan pitkälti hallinnollisista rekistereistä kaikille työllisille sekä palkansaajille että yrittäjille ja se kuvaa pääsääntöisesti tilastovuoden viimeisen viikon ammattia.

Tilastossa on luokituksista käytössä Ammattiluokitus 2001 (ISCO-88) ja Sosioekonomisen aseman –luokitus 1989.

Työssäkäyntitilaston ammattitiedon on tarkoitus palvella ulkopuolisten käyttäjien lisäksi myös muiden Tilastokeskuksen yksiköiden tietotarpeita. Tieto tarjoaa mahdollisuuksia erityisesti alue- ja pitkittäistarkasteluihin. Tärkeitä ammattitietojen käyttäjiä ovat ministeriöt, yliopistot ja tutkimuslaitokset, kansainväliset järjestöt sekä Euroopan unioni. Ammattitieto on yksi väestölaskentasuositusten mukaisista perustiedoista.

2. Tilastotutkimuksen menetelmäkuvaus

2.1 Ammattitiedon lähteet

Työssäkäyntitilasto on kokonaisaineisto, joka kattaa tilastovuoden viimeisenä päivänä Suomessa vakinaisesti asuvat henkilöt. Ammattitieto muodostetaan vuoden viimeisellä viikolla työlliseen työvoimaan kuuluville. Taulukossa 1 on esitelty vuoden 2007 ammattitietojen lähdeaineistot. Ammattitiedon ensisijaisia aineistoja ovat työsuhteisiin perustuvat hallinnolliset rekisterit. Valtion palveluksessa oleville ammattinimikkeet on saatu valtion palvelurekistereistä, kunnan palveluksessa oleville kuntien henkilörekistereistä ja yksityisen sektorin palveluksessa oleville työnantajajärjestöjen tiedoista, jotka saadaan tilaston käyttöön palkkatilaston kautta. Muita työsuhderekistereitä ovat muun muassa Kansaneläkelaitoksen, Kirkon ja Suomen Pankin aineistot. Yksityisen sektorin aineistoista puuttuvat mm. yrittäjät, yritysten ylin johto, alle viisi henkeä työllistävät yritykset sekä yritykset, joiden päätoimialana ovat maa-, metsä- ja kalatalous. Näitä puutteita pyritään paikkaamaan työssäkäyntitilaston omalla ammattitiedustelulla, joka lähetetään yrityksille vuosittain.

Taulukko 1. Ammattitietojen lähteet vuonna 2007, %

Tietolähteet	Vuosi 2007 %
1. Ensisijaiset rekisteriaineistot	61
Palkkatilaston aineistot	36
Kuntien työsuhteaineisto	17
Valtion työsuhteaineisto	5
Muut työsuhteisiin perustuvat rekisterit	2
2. TK:n oma ammattitiedustelu	9
3. Toissijaiset aineistot	8
Työnhakijarekisteri (työministeriö)	2
Muuttaneet (Väestörekisterikeskus)	5
Muut toissijaiset rekisterit	1
4. Päättelyt	19
Nimikkeettömät (työpaikan toimiala, koulutus, palkka, ikä ym.)	10
Yrittäjät (toimiala, yrityksen koko)	9
Tuntemattomat	3
Yhteensä	100

Ensisijaisista, työsuhteisiin perustuvista rekisteriaineistoista, sekä omasta ammattitiedustelusta saadaan 70 prosenttia ammattitiedoista. Lisäksi käytetään työministeriön työnhakijarekisterin ammattitietoja sekä

Väestörekisterikeskuksen ammattitietoja niille työllisille, jotka ovat muuttaneet tilastovuoden aikana. Yrittäjille ammattitiedot päätellään yrityksen toimialan mukaan. Ne yrittäjät, joiden yrityksen koko on yritysrekisterin mukaan yli 5 henkilötyövuotta, luokitellaan toimialan mukaisiin johtaja–ammatteihin. Lopuille, noin kymmenelle prosentille työllisistä, ammatti päätellään työpaikan toimialan, henkilön koulutuksen ja iän sekä mahdollisten edellisten vuosien ammattitietojen perusteella. Ammattitieto jää noin kolmelle prosentille työllisistä tuntemattomaksi.

2.2 Ammattitiedustelu

Yrityskyselyn otoksen koko vaihtelee vuosittain. Vuoden 2007 ammattitiedustelun otoskoko oli 13 000 yritystä. Näistä 22 prosenttia jätti vastaamatta tiedusteluun.

Vuodesta 2004 lähtien ammattitiedustelu on lähetetty:

- järjestäytymättömille monitoimipaikkaisille yrityksille, jotka kuuluvat työssäkäyntitilaston toimipaikkatiedusteluun
- kaikille yli 15 henkilön järjestäytymättömille yrityksille
- 3,5–15 henkilöä työllistäville järjestäytymättömille yrityksille (kolmen vuoden rotaatio)

2.3 Ammattien koodaus

Työssäkäyntitilastossa on käytössä Tilastokeskuksen kansallinen Ammattiluokitus 2001, joka löytyy Tilastokeskuksen nettisivuilta <http://tilastokeskus.fi/meta/luokitukset/ammatti/001-2001/index.html>. Luokitus perustuu kansainväliseen ISCO88–ammattiluokitukseen,

Työssäkäyntitilasto saa suurimman osan ammattitiedoista valmiiksi koodattuina Tilastokeskuksen palkkatilaston kautta. Loput aineistot koodataan omalla koodaussovelluksella, johon kuuluu:

- ammattinimikkeiden päivitys
- ammattisanakirjan päivitys
- ammattien automaattinen ja manuaalinen koodaus

Ammattisanakirjassa ammatteihin liittyviä hakusanoja ja niihin liittyviä ehtoja on lähes 40 000. Ehdot voivat liittyä ammattinimikkeen lisäksi toimialaan, koulutukseen, tuloihin, sektoriin tai ammattiasemaan (yrittäjä tai palkansaaaja). Sanakirja täydentyy uusilla hakusanoilla ja ehdoilla vuosittain.

2.4 Sosioekonomisen aseman muodostaminen

Sosioekonomisen aseman muodostaminen henkilölle perustuu tietoihin henkilön pääasiallisesta toiminnasta, ammatista, ammattiasemasta sekä toimialasta. Tilastokeskuksessa käytetään vuoden 1989 sosioekonomisen aseman –luokitusta, joka on sovellettu vuoden 2001 ammattiluokitukseen. Henkilöt on luokiteltu oman toimintansa perusteella lukuun ottamatta 0–15-vuotiaita ja ryhmää ’muut työvoimaan kuulumattomat’ (lähinnä omaa kotitaloutta hoitavat), jotka saavat asuntokunnan viitehenkilön sosioekonomisen aseman.

Sosioekonomisen asema –luokituksen pääryhmät ovat:

- yrittäjät
- ylemmät toimihenkilöt
- alemmat toimihenkilöt
- työntekijät
- opiskelijat
- eläkeläiset
- muut

Opiskelijoiden sosioekonominen asema määräytyy vuoden lopun toiminnan perusteella. Yli 18–vuotiaat opiskelijat, joilla on vuoden lopussa voimassa oleva työsuhde, katsotaan kuuluvan työlliseen työvoimaan ja sitä kautta heidät määritellään ammattinsa perusteella sosioekonomiseen aseman eri luokkiin. Alle 18–vuotiaat työssä käyvät opiskelijat luokitellaan sitä vastoin opiskelijoiksi (lukuun ottamatta alle 16-vuotiaita, jotka luokitellaan aina asuntokunnan viitehenkilön mukaan).

3. Tietojen oikeellisuus ja tarkkuus

Työssäkäyntitilasto on kokonaisaineisto, joka kattaa tilastovuoden viimeisenä päivänä Suomessa vakinaisesti asuvat henkilöt. Perusjoukkoon kuuluvat myös Suomen väestötietojärjestelmään rekisteröidyt ulkomaalaiset, joiden oleskelu Suomessa on tarkoitettu kestäväksi tai on kestänyt vähintään yhden vuoden.

Työlliseen työvoimaan luetaan kaikki 18–74 -vuotiaat henkilöt, jotka vuoden viimeisellä viikolla olivat ansiotyössä eivätkä olleet työttömänä työnhakijana työvoimatoimistossa tai suorittamassa varusmies- tai siviilipalvelua. Tieto työllisyydestä perustuu työeläke- ja veroviranomaisten tietoihin. Alle 18-vuotiaiden työsuhteita ei tilastoida.

Ammattitiedon lähteenä käytetään pääasiassa hallinnollisia rekistereitä ja muita rekisteripohjaisia tietoaaineistoja. Keskeistä järjestelmässä on se, että rekistereiden tunnusjärjestelmät mahdollistavat eri tietojen yhdistelemisen. Rekisterit sisältävät usein päällekkäistä tietoa, osin myös ristiriitaista tietoa. Tilaston laatu on riippuvainen lähdeaineistojen laadusta, mutta myös siitä, kuinka ne priorisoidaan. Osalle henkilöistä löytyy useita ammattinimikkeitä, jolloin on tärkeää saada ammattitieto yhdistettyä vuoden viimeisen viikon pääasialliseen työsuhteeseen. Ammattitieto ja työsuhetieto pyritään ensisijaisesti ottamaan samasta rekisteristä, mutta aina näin ei pystytä tekemään. Tällöin ammatti ja työssäkäyntitilastossa valittu päätyösuhde toimialoineen saattavat kuvata eri työsuhdetta..

Noin 10 prosentille palkansaajista ei ole saatavissa ammattitietoa. Tällöin ammatti pyritään päättämään työpaikan toimialan, henkilön koulutuksen, aiempien ammattitietojen sekä esimerkiksi tulojen perusteella. Henkilön ammattitiedolle on tietokannassa olemassa aineisto- ja laatumuuttujat, jotka kuvaavat sitä, mistä aineistosta ammattinimike on saatu ja minkä tietojen (esim. yritystunnus, vuosi, henkilönnumero) avulla ammattitieto on yhdistetty työssäkäynnin päätyösuhteeseen.

4. Julkaistujen tietojen ajantasaisuus ja oikea-aikaisuus

Työssäkäyntitilaston tiedot henkilöiden ammateista ja sosioekonomisesta asemasta julkaistaan vuosittain työlliselle työvoimalle. Tiedot ovat lopullisia ja ne valmistuvat noin 24 kuukautta tilastovuoden viiteajankohdan jälkeen. Vuoden 2008 tiedot ilmestyvät vuoden 2010 lopussa.

5. Tietojen saatavuus ja läpinäkyvyys/selkeys

Tietoja julkistetaan vuosittain Internetissä työssäkäyntitilaston kotisivulla <http://tilastokeskus.fi/tyossakaynti>. Kotisivun linkeistä löytyvät mm. tilaston kuvaus, käsitteet ja määritelmät sekä työssäkäyntitilaston maksuttomat tilastotietokantataulukot (StatFin). Tietopalvelu: tyossakaynti@tilastokeskus.fi

Maksullisia erityisselvityksiä voi tiedustella henkilötilastojen erityisselvityksen tietopalvelusta (sähköposti: erityispalvelut@tilastokeskus.fi). Työssäkäyntitilaston tietoja ei luovuteta tunnistettavassa muodossa Tilastokeskuksen ulkopuolelle (Tilastolaki 280/2004, Henkilötietolaki 523/1999). Aineiston luovuttaminen on mahdollista ainoastaan erillisen käyttöluvapäätöksen perusteella ja tunnistetiedot poistettuna tieteellistä tutkimusta ja tilastollisia selvityksiä varten.

6. Tilastojen vertailukelpoisuus

Työssäkäyntitilasto on julkaissut vuodesta 2004 lähtien vuosittain tietoja ammatista ja sosioekonomisesta asemasta Tätä aiempia tietoja on saatavilla väestölaskentavuosilta 1970, 1975, 1980, 1985, 1990, 1995 ja 2000.

Työssäkäyntitilastossa on käytössä vuoden 2001 ammattiluokitus, joka on vuoden 1997 ammattiluokituksen tarkistettu versio. Nämä ammattiluokitukset perustuvat kansainväliseen ISCO88 –ammattiluokitukseen (International Standard Classification of Occupations). Vuoden 2000 väestölaskennassa käytettiin vuoden 2001 luokitusta. Sen sijaan vuoden 1995 väestölaskennan ammattitiedot on luokiteltu vuoden 1997 ammattiluokituksella, joka on kuitenkin muunnettu koneellisesti vuoden 2001 luokitukseen. Tätä vanhemmat ammattitiedot on saatavissa vuoden 1980 ammattiluokituksella.

Työssäkäyntitilastossa on käytössä sosioekonomisen aseman –luokitus vuodelta 1989. Tällä luokituksella on saatavissa tietoja vuodesta 2004 lähtien. Lisäksi väestölaskentavuosien 1995 ja 2000 tiedot on saatavilla vuoden 1989 luokituksella. Vuosien 1970, 1975, 1980, 1985, 1990 ja 1995 tiedot on luokiteltu vuoden 1983 luokituksella.

Sosioekonomista asemaa kuvaava luokitusstandardi julkaistiin ensimmäisen kerran vuonna 1983, jolloin luokituksen pohjana oli Ammattiluokitus 1980. Luokitus uudistettiin vuonna 1989 Ammattiluokitus 1987:n ja Toimialaluokitus 1988:n uudistamisen myötä, sillä näitä luokituskriteereitä käytetään henkilön sosioekonomisen aseman määrittelyssä ammattiaseman lisäksi.

Tilastossa käytetyt luokitukset löytyvät Tilastokeskuksen luokitus- ja metatietopalvelujen kotisivuilta osoitteesta: <http://tilastokeskus.fi/luokitukset> sekä painetuista luokituskäsikirjoista.

7. Tietojen selkeys ja eheys/yhtenäisyys

Ammattitietoja koskevia tilastoja julkaistaan Tilastokeskuksessa työssäkäyntitilaston lisäksi myös palkkatilastossa ja työvoimatutkimuksessa. Palkkatilaston ammattitiedot ovat työssäkäyntitilaston ammattitiedon tärkein tiedonlähde. Palkkatilaston tiedoista puuttuvat kuitenkin mm. yrittäjät, yritysten ylin johto, alle viisi henkeä työllistävät yritykset sekä yritykset, joiden päätoimialana ovat maa-, metsä- ja kalatalous.

Työvoimatutkimuksen tiedonkeruu perustuu Tilastokeskuksen väestötietokannasta kahdesti vuodessa satunnaisesti poimittuun otokseen. Tiedot kerätään joka kuukausi tietokoneavusteisilla puhelinhaastatteluilla. Työvoimatutkimuksessa ammattitieto kysytään henkilöiltä itseltään, kun työssäkäyntitilasto saa ammattitiedot pääosin työnantajilta.

Työssäkäyntitilaston ja työvoimatutkimuksen ammattitiedot tulevat eri lähteistä ja koskevat eri ajanjaksoja - työvoimatutkimus tehdään kuukausittain, kun työssäkäyntitilaston viiteajanjakso on vuoden viimeinen viikko. Myös tilastojen käyttämät käsitteet ovat erilaisia. Työvoimatutkimuksen ja työssäkäyntitilastojen julkaisemissa ammattitiedoissa on eroja erityisesti ammattien pääryhmässä 1. Johtajat ja ylimmät virkamiehet sekä taidealan ammattiteissa. Erot johtuvat osin erilaisista tiedonkeruutavoista, mutta myös erilaisista koodaustavoista. Työssäkäyntitilastossa yrittäjistä luokitellaan johtajiksi ainoastaan ne, joiden yrityksen koko on yritysrekisterin mukaan vähintään 5 henkilötyövuotta, muuten yrittäjien ammatit määritellään yrityksen toimialan mukaan muihin ammattien pääryhmiin. Lisätietoja tilastojen välisistä eroista ammattitiedoissa voi kysellä Tilastokeskuksesta.

Suomen virallinen tilasto
Finlands officiella statistik
Official Statistics of Finland

Väestö 2009

Lisätietoja

Airi Pajunen (09) 1734 3293

Marketta Oinonen (09) 1734 3602

Vastaava tilastojohtaja:

Jari Tarkoma

tyosakaynti@tilastokeskus.fi

www.tilastokeskus.fi

Asiakaspalaute: www.tilastokeskus.fi/palaute

Tilastokeskus, myyntipalvelu
PL 4C
00022 TILASTOKESKUS
puh. (09) 1734 2011
faksi (09) 1734 2500
myynti@tilastokeskus.fi
www.tilastokeskus.fi

ISSN 1796-0479
= Suomen virallinen tilasto
ISSN 1798-5528 (pdf)
ISBN 978-952-244-217-8 (pdf)