

Väestörakenne

Suomen väestö 2007

Suomen virallinen väkiluku 31.12.2007 oli 5 300 484, joista miehiä oli 2 596 787 ja naisia 2 703 697. Suomen väkiluku kasvoi vuoden 2007 aikana 23 529 hengellä ja väkimäärän lisäys oli suurin vuoden 1992 jälkeen. Ensimmäisen kerran itsenäisyyden aikana muuttovoitto ulkomailta oli luonnollista väestönlisäystä suurempi väkilukua kasvattava tekijä.

0-14-vuotiaita lapsia oli 16,9 prosenttia ja 65 vuotta täyttäneitä 16,5 prosenttia väestöstä. Väestöllinen huoltosuhde eli alle 15-vuotiaiden ja 65 vuotta täyttäneiden määrä 100 työikäistä kohden oli korkein Etelä-Savon maakunnassa, 57,2 ja Etelä-Pohjanmaan maakunnassa, 57,1. Väestöllinen huoltosuhde oli alhaisin Uudenmaan maakunnassa, 42,8 ja Pirkanmaan maakunnassa, 49,7.

Suurin väestössä oleva ikäluokka olivat vuonna 1948 syntyneet. Heitä oli vuoden 2007 lopussa väestössä 84 016 henkilöä. 100 vuotta täyttäneitä henkilöitä oli 458, joista miehiä 60 ja naisia 398. 1800-luvulla syntyneitä henkilöitä oli vuodenvaihteessa väestössä enää yksi.

Väkiluku kasvoi vuoden 2007 aikana 12 maakunnassa ja pieneni 8 maakunnassa. Määrällisesti eniten väestön määrä lisääntyi Uudenmaan maakunnassa, 15 364 hengellä ja Pirkanmaan maakunnassa, 4 450 hengellä. Suhteellisesti eniten väestön määrä lisääntyi Uudenmaan maakunnassa, 1,1 prosenttia ja Itä-Uudenmaan maakunnassa, 1,0 prosenttia. Määrällisesti eniten väkiluku pieneni Etelä-Savon maakunnassa, 1 630 hengellä ja Satakunnan maakunnassa, 929 hengellä. Suhteellisesti eniten väkiluku pieneni Etelä-Savon maakunnassa, 1,0 prosenttia ja Kainuun maakunnassa, 0,7 prosenttia.

Vuoden 2008 alussa tapahtuneen Joutsan ja Leivonmäen kuntaliitoksen jälkeen Suomessa on nyt 415 kuntaa. Vuoden 2007 aikana väkiluku kasvoi 167 kunnassa ja väheni 242 kunnassa. Määrällisesti eniten väkilukuaan kasvatti Helsinki, 4 010 hengellä, Espoo, 3 028 hengellä ja Vantaa, 2 811 hengellä. Suhteellisesti eniten väkiluku kasvoi Lemun kunnassa, 6,4 prosenttia ja Limingan kunnassa, 5,5 prosenttia. Väkiluku väheni määrällisesti eniten Kuusankoskella, 347 hengellä, Savonlinnassa, 343 hengellä ja Lieksassa, 324 hengellä. Suhteellisesti eniten väkiluku pieneni Kökarin kunnassa, 4,7 prosenttia ja Lestijärvellä, 4,0 prosenttia.

Väestö iän mukaan vuosina 1980 - 2007

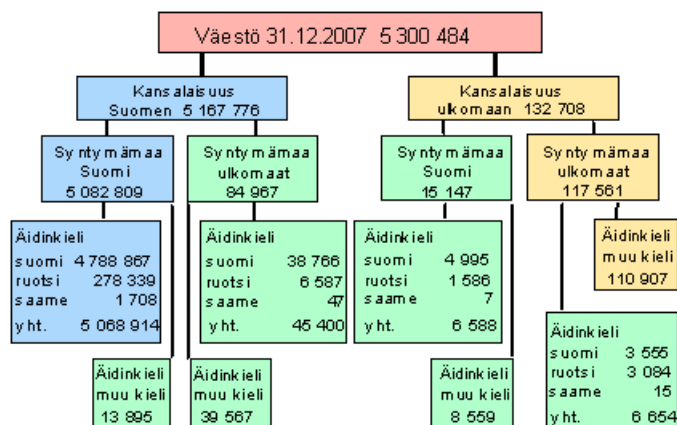
Vuosi	Väkiluku	Ikä 0 - 14	Ikä 15 - 64	Ikä 65 -	0 - 14 %	15 - 64 %	65 - %
1980	4787778	965209	3245187	577382	20,2	67,8	12,1
1985	4910664	951532	3341398	617734	19,4	68,0	12,6
1990	4998478	964203	3361310	672965	19,3	67,2	13,5
1995	5116826	971770	3412639	732417	19,0	66,7	14,3
2000	5181115	936333	3467584	777198	18,1	66,9	15,0
2005	5255580	906904	3507511	841165	17,3	66,7	16,0
2006	5276955	901181	3507057	868717	17,1	66,5	16,5
2007	5300484	894590	3530663	875231	16,9	66,6	16,5

Suomessa asui vakinaisesti vuoden 2007 lopussa 5 167 776 Suomen kansalaista eli 97,5 prosenttia väestöstä ja 132 708 ulkomaiden kansalaista eli 2,5 prosenttia väestöstä. Ulkomaiden kansalaisten määrä lisääntyi vuoden 2007 aikana 10 969 henkilöllä. Suurimmat ulkomaalaisten ryhmät olivat Venäjän (26 211 henkeä), Viron (20 006 henkeä), Ruotsin (8 349 henkeä) ja Somalian (4 852 henkeä) kansalaiset. Ulkomailla syntyneitä henkilöitä asui maassamme 202 528 henkilöä.

Väestöstä äidinkieltään suomenkielisiä oli 4 836 183 henkeä (91,2 %), ruotsinkielisiä 289 596 henkeä (5,5 %) ja saamenkielisiä 1 777 henkeä (0,03 %).

Muita kuin suomea, ruotsia tai saamea äidinkielenään puhuvia oli 172 928 eli 3,3 prosenttia. Suurimmat vieraskielisten ryhmät olivat venäjänkieliset (45 224 henkeä), vironkieliset (19 812 henkeä), englanninkieliset (10 589 henkeä), somalinkieliset (9 810 henkeä) ja arabiankieliset (8 119 henkeä).

Väestö syntymämaan, kansalaisuuden ja äidinkielen mukaan 31.12.2007



Sisällys

Liitetaulukot	
Aluejärjestelyt 1.1.2008.....	4
Väkiluku lääneittäin sekä väestömäärän muutos 31.12.2007.....	4
Väkiluku maakunnittain sekä väestömäärän muutos 31.12.2007.....	4
Kuviot	
Suomen väestö 1750–2007.....	5
Väestö iän mukaan 31.12.2007.....	5
Väestö iän, siviilisäädyn ja sukupuolen mukaan 31.12.2007.....	6
Suurimmat vieraskieliset ryhmät 1997 ja 2007.....	6
Ulkomaan kansalaiset sukupuolen mukaan 1980–2007.....	7
Laatuseloste.....	8

Liitetaulukot

Aluejärjestelyt 1.1.2008

Mistä	Mihin	Yhteensä	Miehet	Naiset
Leivonmäki	Joutsa	1135	587	548

Väkiluku lääneittäin sekä väestömäärän muutos 31.12.2007

Lääni	Väkiluku ja väkiluvun muutos			
	31.12.2007	31.12.2006	Muutos 2007	Muutosprosentti
Koko maa	5300484	5276955	23529	0,4
MANNER-SUOMI	5273331	5250032	23299	0,4
Etelä-Suomen lääni	2173509	2156136	17373	0,8
Länsi-Suomen lääni	1874764	1867434	7330	0,4
Itä-Suomen lääni	573478	576509	-3031	-0,5
Oulun lääni	467190	465018	2172	0,5
Lapin lääni	184390	184935	-545	-0,3
AHVENANMAA	27153	26923	230	0,9
Ahvenanmaa	27153	26923	230	0,9

- Tilastossa käytetään 1.1.2008 aluejakoa.

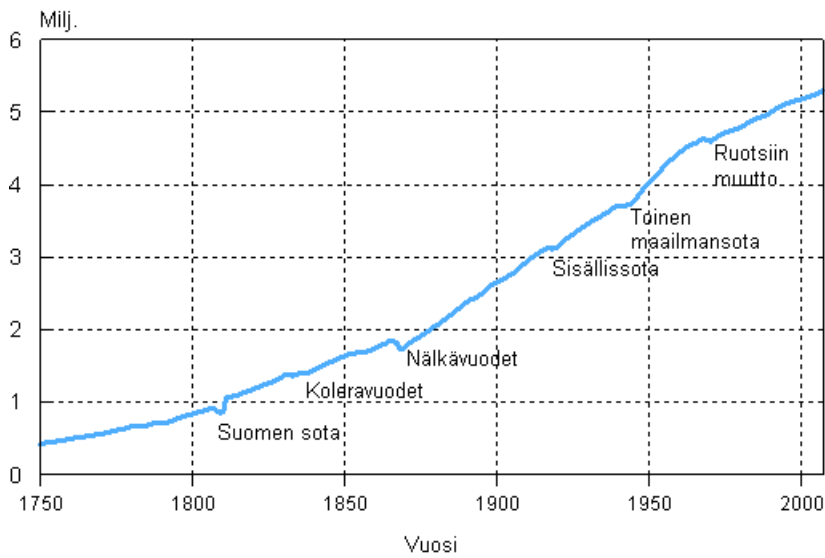
Väkiluku maakunnittain sekä väestömäärän muutos 31.12.2007

Maakunnat	Väkiluku ja väkiluvun muutos			
	31.12.2007	31.12.2006	Muutos 2007	Muutosprosentti
Koko maa	5300484	5276955	23529	0,4
MANNER-SUOMI	5273331	5250032	23299	0,4
Uudenmaan maakunta	1388964	1373600	15364	1,1
Itä-Uudenmaan maakunta	94755	93853	902	1,0
Varsinais-Suomen maakunta	459235	457789	1446	0,3
Satakunnan maakunta	228431	229360	-929	-0,4
Kanta-Hämeen maakunta	171449	169952	1497	0,9
Pirkanmaan maakunta	476631	472181	4450	0,9
Päijät-Hämeen maakunta	200061	199235	826	0,4
Kymenlaakson maakunta	183564	184241	-677	-0,4
Etelä-Karjalan maakunta	134716	135255	-539	-0,4
Etelä-Savon maakunta	157862	159492	-1630	-1,0
Pohjois-Savon maakunta	248872	249498	-626	-0,3
Pohjois-Karjalan maakunta	166744	167519	-775	-0,5
Keski-Suomen maakunta	270701	269636	1065	0,4
Etelä-Pohjanmaan maakunta	193815	193585	230	0,1
Pohjanmaan maakunta	174987	174211	776	0,4
Keski-Pohjanmaan maakunta	70964	70672	292	0,4
Pohjois-Pohjanmaan maakunta	383411	380668	2743	0,7
Kainuun maakunta	83779	84350	-571	-0,7
Lapin maakunta	184390	184935	-545	-0,3
AHVENANMAA	27153	26923	230	0,9
Ahvenanmaa	27153	26923	230	0,9

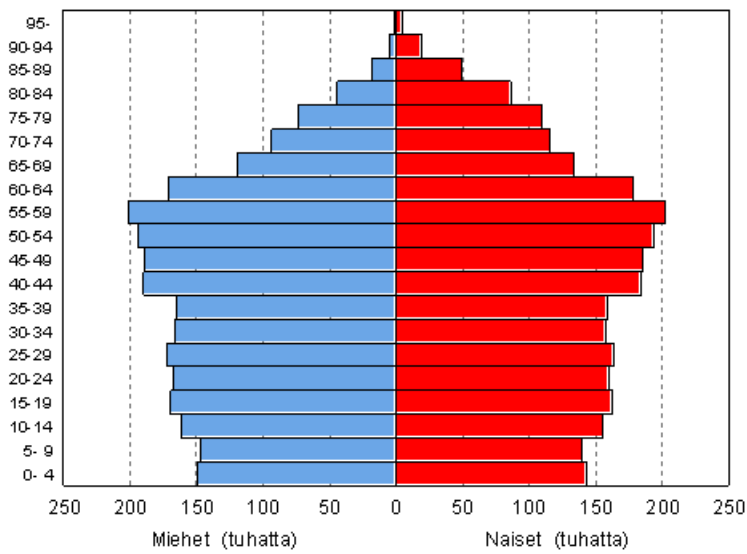
- Tilastossa käytetään 1.1.2008 aluejakoa.

Kuviot

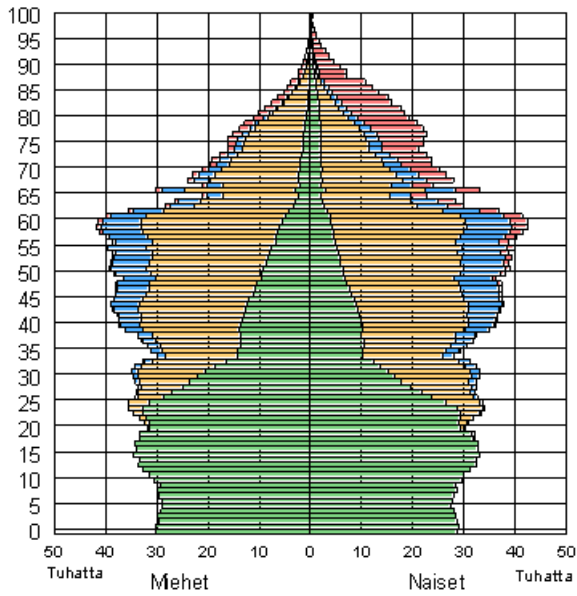
Suomen väestö 1750–2007



Väestö iän mukaan 31.12.2007

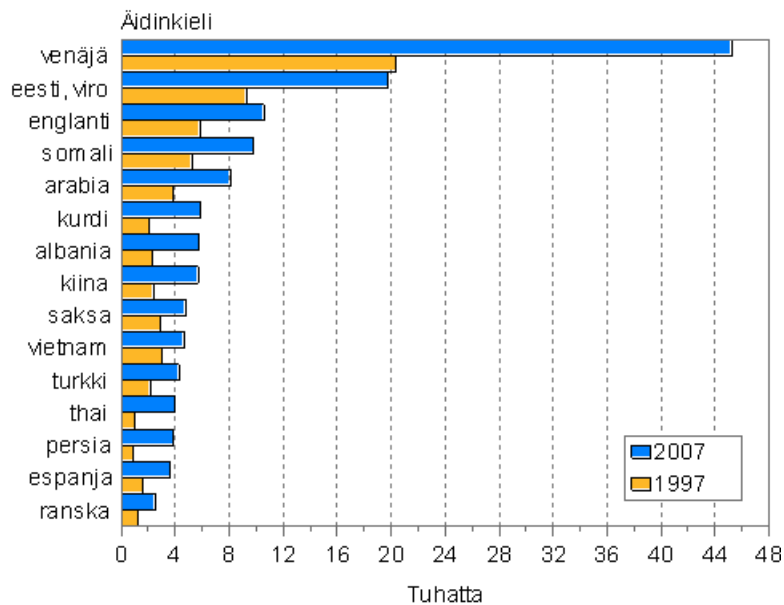


Väestö iän, siviilisäädyn ja sukupuolen mukaan 31.12.2007

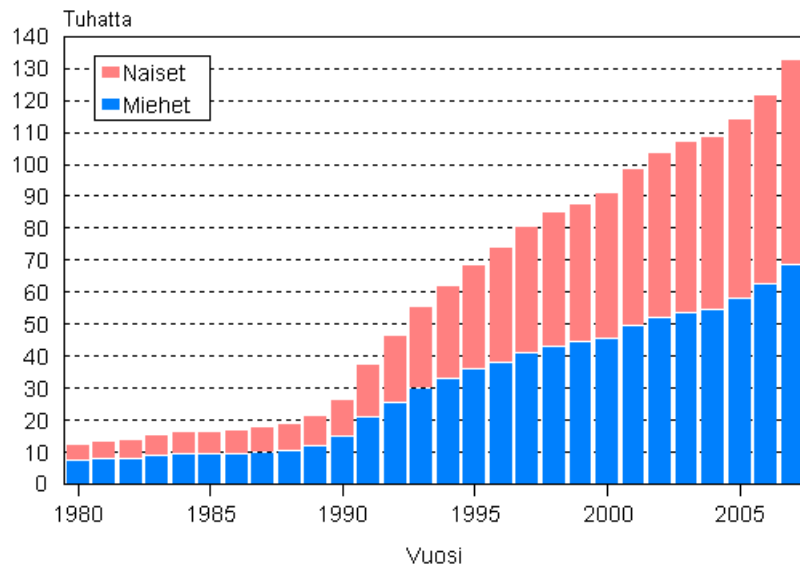


- Naimaton
- Naimisissa (myös rek. parisuhde)
- Eronnut (myös rek. parisuhde)
- Leski (myös rek. parisuhde)

Suurimmat vieraskieliset ryhmät 1997 ja 2007



Ulkomaan kansalaiset sukupuolen mukaan 1980–2007



Laatuseloste

1. Tilastotietojen relevanssi

Väestörakennetilasto kuvaa Suomessa vuoden viimeisenä päivänä asunutta väestöä.

Väestörekisterikeskus ja maistraatit pitävät yllä Suomen väestötietojärjestelmää. Suomen viimeinen henkikirjoitus tehtiin 1.1.1989. Sen jälkeen väestötietojärjestelmää on päivitetty muutosilmoituksin. Väestötietojärjestelmään tallennettavat tiedot määrittelee väestötietolaki (11.6.1993/507). Päättäneen vuoden väestönmuutosilmoituksia odotetaan tammikuun viimeiseen päivään (laki väestötietolain 18 §:n muuttamisesta 24.11.1995). Väestörekisterikeskus toimittaa Tilastokeskukselle helmikuun alussa vuodenvaihteen väestön tiedot.

Tilastokeskuksen tehtävänä on laatia yhteiskuntaoloja koskevia tilastoja (Laki tilastokeskuksesta 24.1.1992/48). Näihin kuuluvat myös väestötilastot. Tilastokeskuksen työjärjestys määrittää Henkilötilastot väestötilastojen tekijäksi (Tilastokeskuksen työjärjestys, TK-00-669-05).

Käsitteet

Asuinpaikalla tarkoitetaan sen asunnon sijaintia, jossa henkilö oli kirjoilla vuoden viimeisenä päivänä. Nykyinen kotikuntalaki antaa henkilölle mahdollisuuden vapaasti valita vakinaisen asuinpaikkansa. Esim. opiskelijat voivat halutessaan olla kirjoilla opiskelu-paikkakunnallaan. Myös asunnottomat kuuluvat kunnassa vakinaisesti asuvaan väestöön.

Henkilöllä voi vakinaisen asuinpaikan lisäksi olla tilapäinen asuinpaikka asunnossa, jossa hän ilmoituksensa mukaan asuu tilapäisesti vähintään kolme kuukautta. Tilastot tehdään vain vakinaisen asuinpaikan mukaan. Tieto henkilön asuinpaikasta on saatu Väestörekisterikeskuksen väestötietojärjestelmästä.

Ikä tarkoittaa henkilön ikää kokonaisina vuosina vuoden viimeisenä päivänä. Tieto on saatu Väestörekisterikeskuksen väestötietojärjestelmästä.

Kansalaisuus on yksilön ja valtion välinen lainsäädännöllinen side, joka määrittää yksilön aseman valtiossa ja jolla määritetään yksilön ja valtion välisiä keskeisiä oikeuksia ja velvollisuuksia (Kansalaisuuslaki, 359/2003). Jos henkilöllä on kahden maan kansalaisuus, joista toinen on Suomen, hän on tilastoissa Suomen kansalaisena. Jos Suomessa asuvalla ulkomaan kansalaisella on useita ulkomaiden kansalaisuuksia, hän on rekisterissä ja tilastoissa sen maan kansalaisena, jonka passilla hän on maahan tullut.

Kansalaisuusluokituksessa käytetään ISO 3166 -standardia.

Keskiikä on vuoden alun ja vuoden lopun väestömäärän aritmeettinen keskiarvo.

Kieli tallennetaan väestötietojärjestelmään samalla kun vanhemmat ilmoittavat syntyneelle lapselle nimen ja uskontokunnan. Kieli säilyy samana, ellei sitä erikseen muuteta. Niille vuoden lopulla syntyneille vauvoille, joille ei tammikuun aikana ole ilmoitettu väestötietojärjestelmään nimeä, kieltä ja uskontoa, viedään vuodenvaihteen tilastoon kieleksi ja uskonnoksi äidin kieli ja uskonto. Seuraavan vuoden tilastossa tieto on täsmäntynyt ilmoituksen saavuttua. Kielitieto voi muuttua kaksikielisten perheiden lapsilla, joille saatetaan merkitä väestötietojärjestelmään kieleksi isän kieli.

Vuoden 2007 Väestötietojärjestelmän luotettavuustutkimuksessa noin 10 000 työkäiseltä henkilöltä kysyttiin, onko heidän väestötietojärjestelmään merkitty äidinkieltensä oikea. Tieto oli oikein 99,7 prosentilla vastanneista.

Väestörekisterikeskus on siirtynyt kielikoodauksessa vuoden 1999 aikana ISO 639 -standardiin. Tilastokeskus on saanut vuodesta 1999 lähtien Väestörekisterikeskukselta kielet valmiiksi koodattuina (ISO 639-1) ja koodaamattomat kielet selväkielisinä. Selväkielisistä kielten nimistä löytyi paljon koodaantuvia kieliä hieman väärin kirjoitettuina tai ruotsinkielellä. Näille kielille on annettu Tilastokeskuksessa koodi. Aikaisempina vuosina Tilastokeskus on koodannut kaikki vieraat kielet selväkielisistä nimistä ja antanut koodin kielelle, jos sillä on Suomessa ollut noin 15 puhujaa.

Siviilisäätyluokitus on seuraava:

- naimaton
- naimisissa

- eronnut
- leski
- rekisteröidyssä parisuhteessa
- eronnut rekisteröidystä parisuhteesta
- leski rekisteröidyn parisuhteen jälkeen

Vuonna 2007 oli väestötietojärjestelmässä 14 200 henkeä ilman tietoa siviilisäädystä. He olivat maahanmuuttajia, joiden siviilisäätystä ei oltu pystytty varmentamaan. Tilastoja varten heistä lapsettomat henkilöt koodattiin naimattomiksi ja jos henkilöllä oli lapsia, hänen puuttuva siviilisäätynsä muutettiin eronneeksi.

Syntymämaa määräytyy sen mukaan, mikä on ollut äidin vakituinen kotimaa lapsen syntymähetkellä. Siten esimerkiksi ennen Viron itsenäistymistä syntyneillä virolaisilla maahanmuuttajilla syntymämaa on Neuvostoliitto. Samoin Suomen luovuttamilla alueilla syntyneiden syntymämaa on Suomi, vaikka alue ei enää kuulu Suomelle. Syntymämaa tulee syntymäajankohdan valtiorakenteen mukaisena. Syntymämaan koodauksessa käytetään ISO 3166 –standardia.

Tilastollinen kuntaryhmitys on Tilastokeskuksessa kehitetty luokitus, joka korvaa kuntien tilastoinnin kaupunkeihin ja muihin kuntiin. Luokitus on ollut käytössä vuodesta 1989 lähtien. Tämä luokitus erottelee kuntia kaupunkimaisuuden ja maaseutumaisuuden mukaan paremmin kuin hallinnollinen jako kaupunkeihin ja muihin kuntiin.

Kuntaryhmityksessä kunnat ryhmitellään taajamaväestön osuuden ja suurimman taajaman väkiluvun perusteella kolmeen luokkaan:

1. Kaupunkimaiset kunnat
2. Taajaan asutut kunnat
3. Maaseutumaiset kunnat

Kaupunkimaisiin kuntiin luetaan ne kunnat, joiden väestöstä vähintään 90 % asuu taajamissa tai suurimman taajaman väkiluku on vähintään 15 000.

Taajaan asuttuja kuntia ovat puolestaan ne kunnat, joiden väestöstä vähintään 60 %, mutta alle 90 % asuu taajamissa ja suurimman taajaman väkiluku on vähintään 4 000, mutta alle 15 000.

Maaseutumaisiin kuntiin kuuluvat ne kunnat, joiden väestöstä alle 60 % asuu taajamissa ja suurimman taajaman väkiluku on alle 15 000 sekä ne kunnat, joiden väestöstä vähintään 60 %, mutta alle 90 % asuu taajamissa ja suurimman taajaman väkiluku on alle 4 000.

Luokitus on päivitetty vuoden 2005 taajamarajatietojen pohjalta. Edellinen luokitus oli vuodelta 2000. Luettelo vuoden 2005 taajamarajojen perusteella muodostetun kuntaryhmittelyn mukaisista kunnista on Tilastokeskuksen Kunnat ja kuntapohjaiset aluejaot -julkaisussa. Julkaisussa on myös luettelo kunnista, kuntamuodoista ja niissä tapahtuneista muutoksista.

Uskonnollisen yhdyskunnan tieto saadaan Väestörekisterikeskuksen väestötietojärjestelmästä. Lapselle ilmoitetaan väestötietojärjestelmään nimenannon yhteydessä uskontokunta. Tieto pysyy samana, ellei sitä erikseen ilmoittamalla muuteta.

Uusi Uskonnonvapauslaki (453/2003) astui voimaan 1.8.2003. Uusi laki mahdollisti henkilön kuulumisen useampaan uskonnolliseen yhdyskuntaan samanaikaisesti kolmen vuoden siirtymäajan jälkeen. Siirtymäaika päättyi 1.8.2006, jonka jälkeen uskonnolliset yhdyskunnat päättävät itse, voivatko niiden jäsenet kuulua myös muihin uskonnollisiin yhdyskuntiin. Mikäli henkilö on useamman kuin yhden uskonnollisen yhdyskunnan jäsen, on henkilö Tilastokeskuksen uskonnollisten yhdyskuntien tilastossa mukana sen uskonnollisen yhdyskunnan jäsenmäärässä, johon hän on ensiksi liittynyt. Tällaiset henkilöt puuttuvat sen uskonnollisen yhdyskunnan jäsenmäärästä, johon he ovat liittyneet ollessaan jo jonkin muun uskonnollisen yhdyskunnan jäsen.

Uskontokuntatilastot tehdään vain Patentti- ja rekisterihallituksen rekisteriin merkittyihin uskonnollisiin yhdyskuntiin kuuluvista henkilöistä. Uskonnollisen yhdyskunnan voi Suomessa perustaa vähintään 20 täysi-ikäistä henkilöä (Uskonnonvapauslaki 453/2003).

Niille vuoden lopulla syntyneille vauvoille, joille ei tammikuun aikana ole ilmoitettu väestötietojärjestelmään nimeä, kieltä ja uskontoa, viedään vuodenvaihteen tilastoon uskonnoksi äidin uskonto. Seuraavan vuoden tilastossa tieto on täsmentynyt ilmoituksen saavuttua.

Ulkomaalaisten osalta uskontokuntatieto ei anna oikeaa kuvaa. Kaikki heidän uskonnolliset yhdyskuntansa eivät ole Patentti- ja rekisterihallituksen rekisterissä eivätkä kaikki uskonnon harjoittajat liity seurakuntiin. Esimerkiksi somalinkielisistä 76 prosenttia ei väestötietojärjestelmän mukaan kuulu mihinkään rekisteröityyn uskonnolliseen yhdyskuntaan.

Uskontokuntatieto on erittäin arkaluonteiseksi määritelty tieto. Maakunnittain voidaan julkistaa vain vähintään 5 ja kunnittain vähintään 10 tapausta sisältäviä uskontokuntia.

Väestöön kuuluvat ne Suomen kansalaiset ja ulkomaalaiset, jotka asuvat vakituisesti Suomessa, vaikka olisivatkin tilapäisesti ulkomailla.

Ulkomaalaisella on kotipaikka Suomessa, jos hänen oleskelunsa on tarkoitettu kestäväksi tai on kestänyt vähintään yhden vuoden. Turvapaikanhakija saa kotipaikan vasta, kun hänen hakemuksensa on hyväksytty.

Suomessa asuvat vieraan valtion lähetystöön, kaupalliseen edustustoon tai lähetetyn konsulin virastoon kuuluvat henkilöt sekä näiden perheenjäsenet ja henkilökohtainen palveluskunta eivät kuulu maassa asuvaan väestöön, elleivät ole Suomen kansalaisia. Sen sijaan Suomen ulkomailla olevien lähetystöjen ja kaupallisten edustustojen suomalainen henkilökunta sekä YK:n rauhanturvajoukoissa palvelevat luetaan maassa asuvaan väestöön.

2. Tilastotutkimuksen menetelmäkuvaus

Väestöaineisto on kokonaisaineisto. Siinä on väestötietojärjestelmästä poimittu koko Suomen maassa asuva väestö.

3. Tietojen oikeellisuus ja tarkkuus

Yleisesti ottaen Väestörekisterikeskuksen väestötietojärjestelmää voidaan pitää henkilöiden suhteen erittäin kattavana. Jotta henkilö saa henkilötunnuksen on hänet kirjattava väestötietojärjestelmään. Eläminen Suomessa ilman henkilötunnusta on käytännöllisesti katsoen mahdotonta. Laillinen työssäkäynti, pankkitilin avaaminen, asioiminen viranomaisten kanssa jne. edellyttää henkilötunnusta. Voidaan olettaa, ettei Suomessa ole merkittäviä määriä esim. yli vuoden kestäviä jaksoja 'pimeää' työtä tekeviä henkilöitä, joille palkka maksetaan käteisellä. Vähintään vuoden mittaiseksi tarkoitettu oleskelu on edellytys Suomen väestöön kirjautumiseen.

Väestötietojärjestelmää on pidetty yllä henkikirjoituksen lakkauttamisen jälkeen vuodesta 1989 pelkästään väestömuutosilmoituksin. Näiden oikeellisuudesta kertoo väestötietojärjestelmästä tehty osoitteiden luotettavuustutkimus.

Väestörekisterikeskus teettää vuosittain Tilastokeskuksella otantatutkimuksen osoitetietojen oikeellisuudesta. Noin 11 000 hengeltä tiedustellaan, onko heidän osoitteensa väestötietojärjestelmässä oikea. Vuoden 2007 tutkimuksessa vastanneista 98,8 prosentilla tieto oli oikein. Tutkimuksen kato oli 11,2 prosenttia. Kadon osalta osoitteet pyrittiin tarkistamaan muista lähteistä. Katoon kuuluvista henkilöistä 90,9 prosentilla osoite pystyttiin toteamaan oikeaksi, 4,6 prosentilla vääräksi ja 4,4 prosentilla tietoa ei voitu tarkistaa. Jos oletetaan kaikkien kadossa olleiden tarkistamatta jääneiden tiedot vääräksi, olisi lopullinen oikeiden osoitteiden osuus 97,9 prosenttia.

Kunnittaisiin väestötilastoihin virheelliset osoitteet vaikuttavat vain, jos väärä osoite on toisessa kunnassa kuin oikea osoite. Vääristä osoitteista vain osa on väärässä kunnassa

Kunnallisvaalien yhteydessä ulkomaalaisten äänioikeusilmoitusten palautukset paljastavat yleensä noin 1 000 henkeä, jotka ovat muuttaneet maasta ilmoitusta tekemättä ja ovat siten olleet edelleen tilastoituna väestöön. Väestörekisterikeskus poistaa heidät väestötietojärjestelmän maassa asuvasta väestöstä ennen seuraavaa vuodenvaihdetta.

4. Julkaistujen tietojen ajantasaisuus ja oikea-aikaisuus

Tilastokeskus päivää vuodenvaihteen väestön vuoden viimeiselle päivälle. Aluejakona on vuodesta 1999 lähtien käytetty seuraavan vuoden ensimmäisen päivän aluejakoa. Näin ollen kunnat, jotka yhdistyvät vuoden

ensimmäisenä päivänä on tilastoitu yhteen jo edellisen vuoden viimeisen päivän tilastoihin. Tieto yhdistyneiden kuntien väkiluvuista ennen yhdistymistä on kuitenkin tarvittaessa saatavilla.

Kunnittaisia ennakkollisia väestötietoja on saatavilla kuukausittain. Ennakkotiedoista ilmestyy myös Väestön neljännesvuositalasto –julkaisu aina päättynyttä neljänneistä seuraavan kuun lopulla.

5. Tietojen saatavuus ja läpinäkyvyys/selkeys

Väestön perustiedot on saatavilla sähköisessä muodossa kunnittain tai kuntaa suuremmalla alueella Tilastokeskuksen ilmaisessa väestötietopalvelussa internetissä.

Maksullisessa sähköisessä tietopalvelussa on saatavilla eritellympää tietoa väestöstä mm. kunnan osa-alueittain.

Altika-tietopalvelussa on myös kunnittaisia väestötietoja vuodesta 1975 lähtien.

6. Tilastojen vertailukelpoisuus

Vuoteen 1998 asti vuodenvaihteen kunnittaiset väestötilastot tehtiin vuoden viimeisen päivän aluejaon mukaan. Vuodesta 1999 lähtien on käytetty seuraavan vuoden ensimmäisen päivän aluejakoa. Laskettaessa kunnan väestömäärän muutosta on muutos laskettu yhdistyneiden kuntien kohdalla huomioiden yhdistyvien kuntien aikaisemmat väkiluvut.

Taulukoitaessa väestöllisiä alueellisia aikasarjoja voidaan taulukot tehdä joko kunkin vuoden aluejaon mukaan tai päivittäin aluejakoa takautuvasti viimeisen vuoden tilastoja vastaavaksi. Taulukoissa ilmoitetaan aina mitä aluejaotusta on käytetty.

Väestötietoja on saatavilla vuodesta 1749 lähtien. Vuodesta 1865 lähtien on julkaistu seurakunnittaisia väestömääriä ja vuodesta 1920 kunnittaisia väestömääriä. Papiston kymmenvuotistauluista on saatavilla väestön ikä-, siviilisäätö- ja kielitietoja seurakunnittain vuoteen 1940 asti. Kunnittain nämä tiedot ovat vuodesta 1950 kymmenvuosittain väestölaskentoihin perustuen. Vuosittain kunnittaisia väestön ikätietoja sekä siviilisäätö- ja kielitietoja on saatavissa vuodesta 1970 alkaen.

Sähköisessä muodossa kunnittaisia väestötietoja on saatavilla Altika-tietopalvelussa vuosittain vuodesta 1975 lähtien. Maksuttoman väestötietopalvelun aikasarjat alkavat vuodesta 1865, kunnittain vuodesta 1980.

7. Selkeys ja eheys/yhtenäisyys

Tilastokeskuksen muissa tilastoissa pohjatietona väestön osalta käytetään väestötilaston aineistoa. Näin ollen Tilastokeskuksen eri tilastot täsmäävät väestötietojen suhteen.

Väestörekisterikeskus julkistaa internet-sivuillaan helmi-maaliskuun vaihteessa asukasluvun vuodenvaihteessa. Luku on sama kuin Tilastokeskuksen vuodenvaihteen tilasto.

Lisäksi Väestörekisterikeskus julkistaa asukasluvut kuukausittain. Luvut poikkeavat Tilastokeskuksen kuukausittaisista ennakkotilastoista. Väestörekisterikeskus julkistaa rekisteritilanteen kuun vaihtuessa. Tilastokeskus odottaa muutosilmoituksia kaksi viikkoa kuun loputtua ennen kuin tekee ennakkotilaston edellisen kuun lopun tilanteesta.

Suomen virallinen tilasto
Finlands officiella statistik
Official Statistics of Finland

Väestö 2008

Lisätietoja

Markus Rapo (09) 1734 3238
Vastaava tilastojohtaja:
Jari Tarkoma

vaesto.tilasto@tilastokeskus.fi

www.tilastokeskus.fi

Asiakaspalaute: www.tilastokeskus.fi/palaute

Tilastokeskus, myyntipalvelu
PL 4C
00022 TILASTOKESKUS
puh. (09) 1734 2011
faksi (09) 1734 2500
myynti@tilastokeskus.fi
www.tilastokeskus.fi

ISSN 1796-0479
= Suomen virallinen tilasto
ISSN 1797-5379 (pdf)
ISBN 978-952-467-807-0 (pdf)