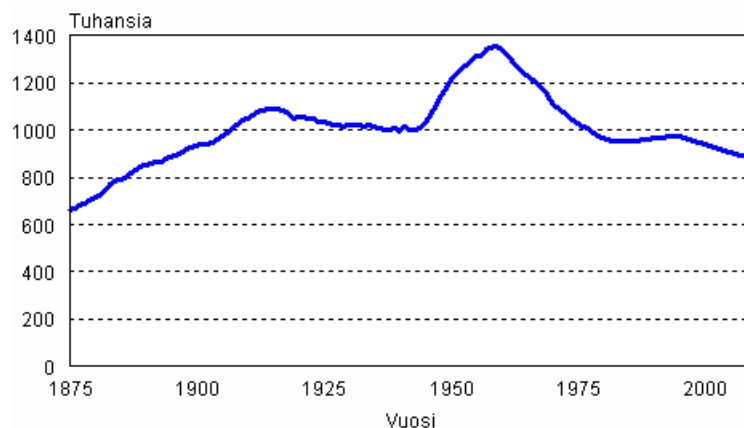


Väestörakenne 2009

Alle 15-vuotiaiden määrä Suomessa pienin yli 100 vuoteen

Tilastokeskuksen väestörakennetilaston mukaan Suomessa oli vuoden 2009 lopussa 888 323 alle 15-vuotiasta henkilöä. Määrä on alhaisin vuoden 1895 jälkeen. Alle 15-vuotiaiden määrä on vähentynyt yhtäjaksoisesti vuodesta 1994 lähtien. Vielä vuoden 1977 lopussa Suomessa oli miljoona alle 15-vuotiasta. Alle 15-vuotiaiden määrä oli suurimmillaan Suomessa vuonna 1959, jolloin heitä oli 1,35 miljoonaa.

Alle 15-vuotiaiden määrä Suomessa vuosina 1875–2009



Suomen virallinen väkiluku 31.12.2009 oli 5 351 427, joista miehiä oli 2 625 067 ja naisia 2 726 360. Maamme väkiluku kasvoi vuoden 2009 aikana 25 113 henkilöllä. Kolmantena vuotena peräkkäin muuttovoitto ulkomailta oli luonnollista väestönlisäystä suurempi väkilukua kasvattava tekijä.

65 vuotta täyttäneiden määrä lisääntyi vuoden 2009 aikana runsaalla 18 000 henkilöllä, ja heitä oli vuoden 2009 lopussa väestössä 910 441. Suurin väestössä oleva ikäluokka oli vuonna 1948 syntyneet, ja heitä oli väestössä 82 738 henkilöä. 100 vuotta täyttäneitä oli 566, joista miehiä 82 ja naisia 484.

Väestöllinen huoltosuhde korkein Etelä–Savossa, alhaisin Uudellamaalla

Väestöllinen huoltosuhde eli alle 15-vuotiaiden ja 65 vuotta täyttäneiden määrä 100 työikäistä kohden, oli vuoden 2009 lopussa 50,6. Alueellisesti tarkasteltuna väestöllinen huoltosuhde oli korkein Etelä-Savon maakunnassa, 58,3 ja Etelä-Pohjanmaan maakunnassa, 57,4. Väestöllinen huoltosuhde oli alhaisin Uudenmaan maakunnassa, 43,4 ja Pirkanmaan maakunnassa, 50,2. Kunnittain tarkasteltuna väestöllinen huoltosuhde oli korkein Luhangan kunnassa, 89,5, Kivijärvellä, 82,2, ja Multian kunnassa, 80,9 sekä alhaisin Helsingissä, 39,1, Tampereella, 41,8 ja Järvenpäässä, 41,8.

Väkiluku kasvoi 12 maakunnassa ja 141 kunnassa

Väkiluku kasvoi vuoden 2009 aikana 12 maakunnassa ja pieneni 8 maakunnassa. Määrällisesti eniten väestön määrä lisääntyi Uudenmaan maakunnassa, 15 556 henkilöllä ja Pirkanmaan maakunnassa, 3 731 henkilöllä. Suhteellisesti eniten väestön määrä lisääntyi Uudenmaan maakunnassa, 1,1 prosenttia ja Ahvenanmaan maakunnassa, 1,0 prosenttia. Määrällisesti eniten väkiluku pieneni Etelä-Savon maakunnassa, 1 064 henkilöllä ja Kainuun maakunnassa, 526 henkilöllä. Suhteellisesti eniten väkiluku pieneni Etelä-Savon maakunnassa, 0,7 prosenttia ja Kainuun maakunnassa, 0,6 prosenttia.

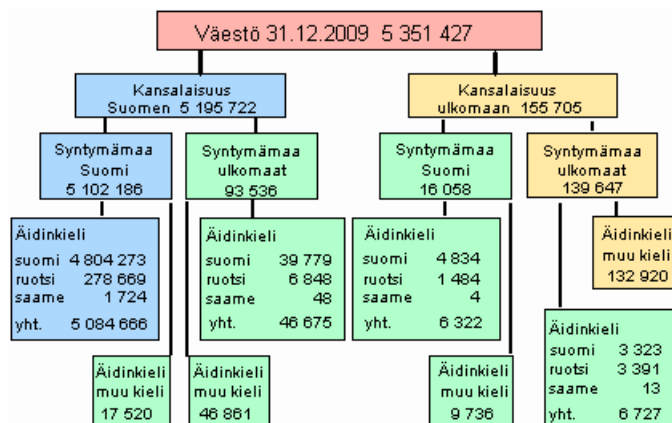
Vuoden 2010 alussa astui voimaan neljä kuntaliitosta, joiden seurauksena kuntien määrä väheni Suomessa kuudella kunnalla. Suomessa on nyt 342 kuntaa. Vuoden 2009 aikana väkiluku kasvoi 141 kunnassa ja väheni 199 kunnassa. Määrällisesti eniten väkilukuaan kasvattivat Helsinki, 6 718 henkilöllä, Espoo (2 765) ja Vantaa, (2 239). Väkiluku väheni määrällisesti eniten Kouvolassa, 262 henkilöllä, Varkaudessa, (247) ja Kauhavalla, (228).

Vieraskielisten määrä ylitti 200 000 rajan

Väestöstä äidinkieltään suomenkielisiä oli 4 852 209 (90,7 %), ruotsinkielisiä 290 392 (5,4 %) ja saamenkielisiä 1 789 (0,03 %). Muita kuin suomea, ruotsia tai saamea äidinkielenään puhuvia oli 207 037 eli 3,9 prosenttia väestöstä. Vieraskielisten määrä on kaksinkertaistunut yhdeksässä vuodessa. Suurimmat vieraskielisten ryhmät olivat venäjänkieliset (51 683), vironkieliset (25 096), englanninkieliset (12 063), somalinkieliset (11 681) ja arabiankieliset (9 682).

Suomessa asui vakinaisesti vuoden 2009 lopussa 5 195 722 Suomen kansalaista, joista 93 536 on syntynyt ulkomailla. Ulkomaiden kansalaisia asui Suomessa 155 705 henkilöä eli 2,9 prosenttia väestöstä. Ulkomaiden kansalaisten määrä lisääntyi vuoden 2009 aikana 12 449 henkilöllä. Eurostatin vuoden 2007 tilastojen mukaan ulkomaiden kansalaisten osuus väestöstä oli Suomessa EU27-maista seitsemänneksi alhaisin. Suurimmat ulkomaalaisten ryhmät olivat Venäjän (28 210), Viron (25 510), Ruotsin (8 506) ja Somalian (5 570) kansalaiset. Ulkomailla syntyneitä henkilöitä asui maassamme 233 183.

Väestö syntymämaan, kansalaisuuden ja äidinkielen mukaan 31.12.2009



Sisällys

Liitetaulukot	
Aluejärjestelyt 1.1.2010.....	4
Väkiluku alueittain sekä väestömäärän muutos 31.12.2009.....	5
Väestö iän mukaan vuosina 1875–2009.....	6
Kuviot	
Suomen väestö 1750–2009.....	7
Väestö iän mukaan 31.12.2009.....	7
Väestö iän, siviilisäädyn ja sukupuolen mukaan 31.12.2009.....	8
Suurimmat vieraskieliset ryhmät 1999 ja 2009.....	8
Ulkomaan kansalaiset sukupuolen mukaan 1980–2009.....	9
Laatuseloste: Väestörakenne 2009.....	10

Liitetaulukot

Aluejärjestelyt 1.1.2010

Mistä ---> Mihin	Väkiluku		
	Yhteensä	Miehet	Naiset
Himanka ---> Kalajoki	3 022	1 506	1 516
Liljendal ---> Loviisa - Lovisa	1 472	732	740
Noormarkku ---> Pori - Björneborg	6 155	3 030	3 125
Pernaja ---> Loviisa - Lovisa	3 958	2 025	1 933
Ruotsinpyhtää ---> Loviisa - Lovisa	2 719	1 384	1 335
Ylämaa ---> Lappeenranta - Villmanstrand	1 406	717	689
Hämeenlinna - Tavastehus ---> Hausjärvi	161	92	69
Kouvola ---> Iitti	17	8	9
Lappeenranta - Villmanstrand ---> Ruokolahti	12	7	5
Ruotsinpyhtää ---> Pyhtää - Pyttis	170	90	80
Kokkolan seutukunta ---> Ylivieskan seutukunta	3 022	1 506	1 516
Loviisan seutukunta ---> Kotka-Haminan seutukunta	170	90	80
Keski-Pohjanmaan maakunta ---> Pohjois-Pohjanmaan maakunta	3 022	1 506	1 516
Itä-Uudenmaan maakunta ---> Kymenlaakson maakunta	170	90	80

Väkiluku alueittain sekä väestömäärän muutos 31.12.2009

Alue	Väkiluku ja väkiluvun muutos					
	31.12.2009	31.12.2008	Muutos vuonna 2009 1) ks. alaviite	Muutosprosentti 1) ks. alaviite	Muutos vuonna 2009 2) ks. alaviite	Muutosprosentti 2) ks. alaviite
KOKO MAA	5 351 427	5 326 314	25 113	0,5	25 113	0,5
MANNER-SUOMI	5 323 693	5 298 858	24 835	0,5	24 835	0,5
Etelä-Suomen AVI	2 209 276	2 192 601	16 675	0,8	16 675	0,8
Uudenmaan maakunta	1 423 576	1 408 020	15 556	1,1	15 556	1,1
Itä-Uudenmaan maakunta	93 966	93 491	475	0,5	645	0,7
Kanta-Hämeen maakunta	173 828	173 041	787	0,5	787	0,5
Päijät-Hämeen maakunta	201 270	200 847	423	0,2	423	0,2
Kymenlaakson maakunta	182 617	182 754	-137	-0,1	-307	-0,2
Etelä-Karjalan maakunta	134 019	134 448	-429	-0,3	-429	-0,3
Lounais-Suomen AVI	690 300	688 829	1 471	0,2	1 471	0,2
Varsinais-Suomen maakunta	462 914	461 177	1 737	0,4	1 737	0,4
Satakunnan maakunta	227 386	227 652	-266	-0,1	-266	-0,1
Itä-Suomen AVI	569 712	571 184	-1 472	-0,3	-1 472	-0,3
Etelä-Savon maakunta	155 568	156 632	-1 064	-0,7	-1 064	-0,7
Pohjois-Savon maakunta	248 182	248 423	-241	-0,1	-241	-0,1
Pohjois-Karjalan maakunta	165 962	166 129	-167	-0,1	-167	-0,1
Länsi- ja Sisä-Suomen AVI	1 195 913	1 189 939	5 974	0,5	5 974	0,5
Pirkanmaan maakunta	484 436	480 705	3 731	0,8	3 731	0,8
Keski-Suomen maakunta	272 784	271 747	1 037	0,4	1 037	0,4
Etelä-Pohjanmaan maakunta	193 524	193 511	13	0,0	13	0,0
Pohjanmaan maakunta	177 038	175 985	1 053	0,6	1 053	0,6
Keski-Pohjanmaan maakunta	68 131	67 991	140	0,2	140	0,2
Pohjois-Suomen AVI	474 744	472 342	2 402	0,5	2 402	0,5
Pohjois-Pohjanmaan maakunta	392 110	389 182	2 928	0,8	2 928	0,8
Kainuun maakunta	82 634	83 160	-526	-0,6	-526	-0,6
Lapin AVI	183 748	183 963	-215	-0,1	-215	-0,1
Lapin maakunta	183 748	183 963	-215	-0,1	-215	-0,1
AHVENANMAA	27 734	27 456	278	1,0	278	1,0
Ahvenanmaan valtionvirasto	27 734	27 456	278	1,0	278	1,0
Ahvenanmaa	27 734	27 456	278	1,0	278	1,0

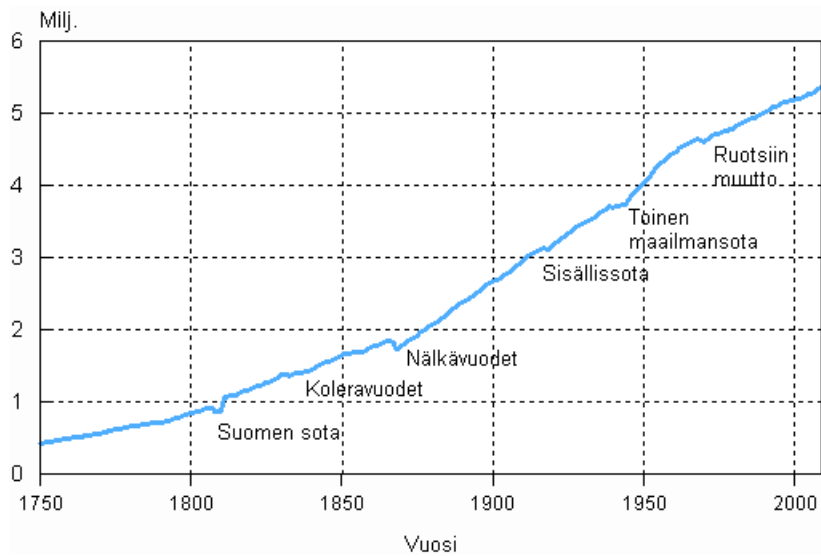
- 1) Osakuntaliitoksia EI OLE huomioitu muutosta laskettaessa
- 2) Osakuntaliitokset huomioitu muutosta laskettaessa

Väestö iän mukaan vuosina 1875–2009

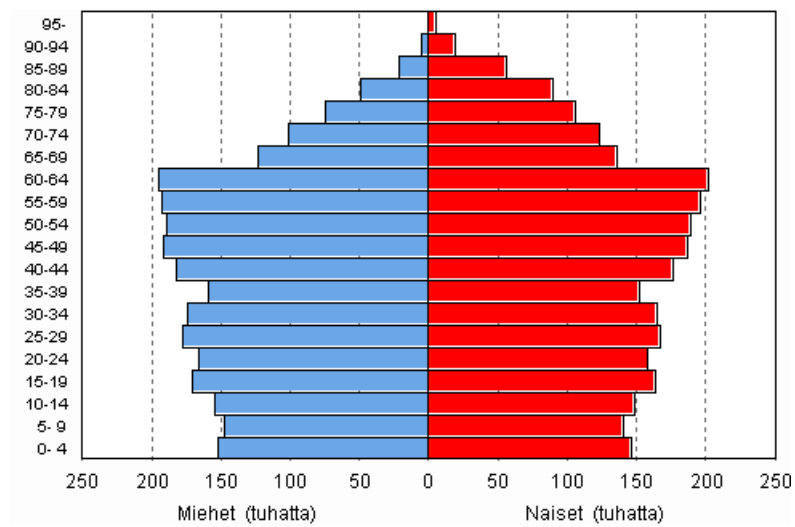
Vuosi	Väkiluku	Ikä 0–14	Ikä 15–64	Ikä 65+	0–14 %	15–64 %	65+ %
1875	1 912 647	659 267	1 178 113	75 267	34,5	61,6	3,9
1900	2 655 900	930 900	1 583 300	141 700	35,1	59,6	5,3
1925	3 322 100	1 031 700	2 090 000	200 400	31,1	62,9	6,0
1950	4 029 803	1 208 799	2 554 354	266 650	30,0	63,4	6,6
1975	4 720 492	1 030 544	3 181 376	508 572	21,8	67,4	10,8
2000	5 181 115	936 333	3 467 584	777 198	18,1	66,9	15,0
2009	5 351 427	888 323	3 552 663	910 441	16,6	66,4	17,0

Kuviot

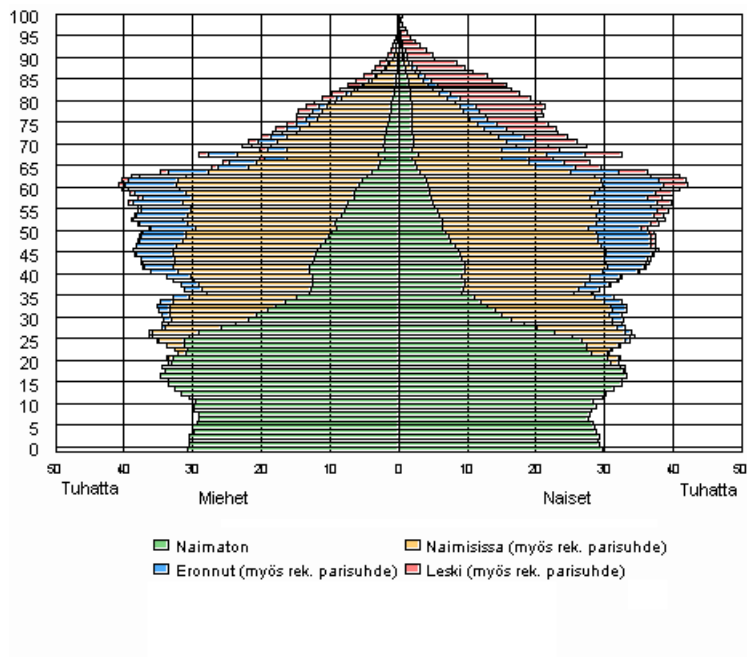
Suomen väestö 1750–2009



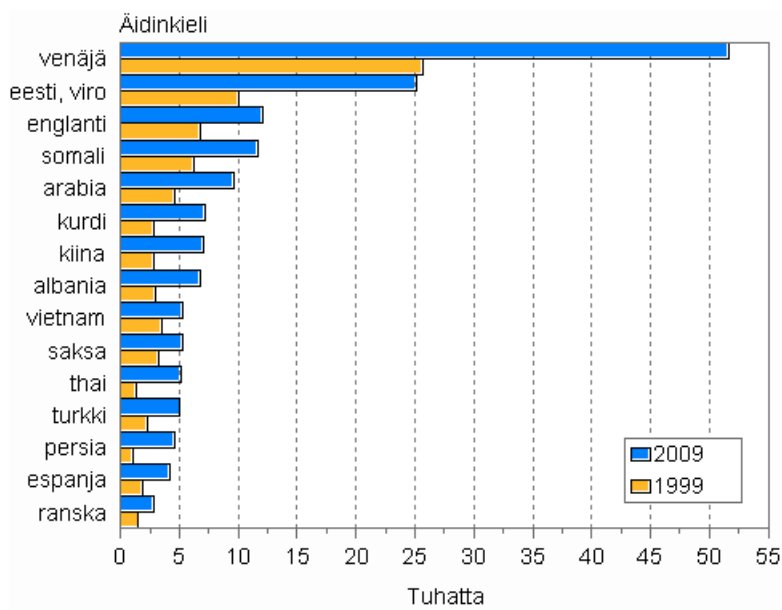
Väestö iän mukaan 31.12.2009



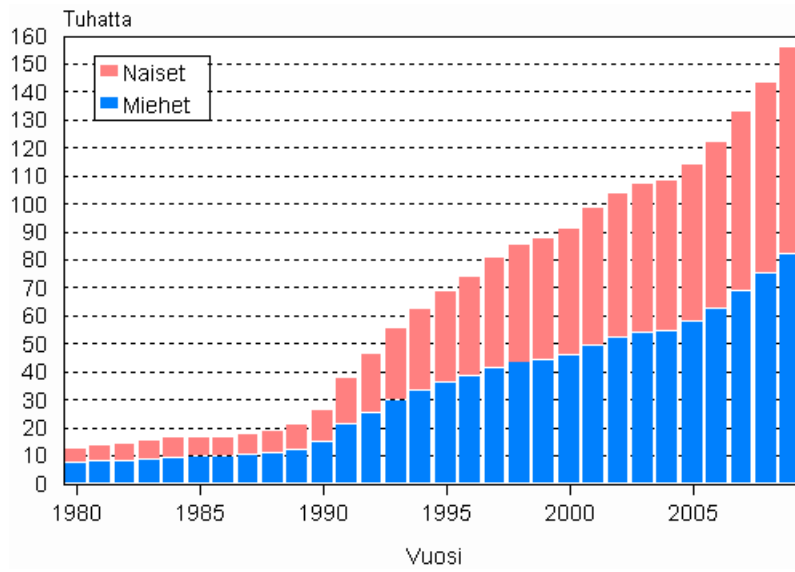
Väestö iän, siviilisäädyn ja sukupuolen mukaan 31.12.2009



Suurimmat vieraskieliset ryhmät 1999 ja 2009



Ulkomaan kansalaiset sukupuolen mukaan 1980–2009



Laatuseroste: Väestörakenne 2009

1. Tilastotietojen relevanssi

Väestörakennetilasto kuvaa Suomessa vuoden viimeisenä päivänä asunutta väestöä.

Väestörekisterikeskus ja maistraatit pitävät yllä Suomen väestötietojärjestelmää. Suomen viimeinen henkikirjoitus tehtiin 1.1.1989. Sen jälkeen väestötietojärjestelmää on päivitetty muutosilmoituksin. Väestötietojärjestelmään tallennettavat tiedot määrittelee väestötietolaki (11.6.1993/507). Päätyneen vuoden väestömuutosilmoituksia odotetaan tammikuun viimeiseen päivään (laki väestötietolain 18 §:n muuttamisesta 24.11.1995). Väestörekisterikeskus toimittaa Tilastokeskukselle helmikuun alussa vuodenvaihteen väestön tiedot.

Tilastokeskuksen tehtävänä on laatia yhteiskuntaoloja koskevia tilastoja (Laki tilastokeskuksesta 24.1.1992/48). Näihin kuuluvat myös väestötilastot. Tilastokeskuksen työjärjestys määrittää Henkilötilastot väestötilastojen tekijäksi (Tilastokeskuksen työjärjestys, TK-00-1437-09).

Käsitteet

Asuinpaikalla tarkoitetaan sen asunnon sijaintia, jossa henkilö oli kirjoilla vuoden viimeisenä päivänä. Nykyinen kotikuntalaki antaa henkilölle mahdollisuuden vapaasti valita vakinaisen asuinpaikkansa. Esim. opiskelijat voivat halutessaan olla kirjoilla opskelu-paikkakunnallaan. Myös asunnottomat kuuluvat kunnassa vakinaisesti asuvaan väestöön.

Henkilöllä voi vakinaisen asuinpaikan lisäksi olla tilapäinen asuinpaikka asunnossa, jossa hän ilmoituksensa mukaan asuu tilapäisesti vähintään kolme kuukautta. Tilastot tehdään vain vakinaisen asuinpaikan mukaan. Tieto henkilön asuinpaikasta on saatu Väestörekisterikeskuksen väestötietojärjestelmästä.

Ikä tarkoittaa henkilön ikää kokonaisina vuosina vuoden viimeisenä päivänä. Tieto on saatu Väestörekisterikeskuksen väestötietojärjestelmästä.

Kansalaisuus on yksilön ja valtion välinen lainsäädännöllinen side, joka määrittää yksilön aseman valtiossa ja jolla määritetään yksilön ja valtion välisiä keskeisiä oikeuksia ja velvollisuuksia (Kansalaisuuslaki, 359/2003). Jos henkilöllä on kahden maan kansalaisuus, joista toinen on Suomen, hän on tilastoissa Suomen kansalaisena. Jos Suomessa asuvalla ulkomaan kansalaisella on useita ulkomaiden kansalaisuuksia, hän on rekisterissä ja tilastoissa sen maan kansalaisena, jonka passilla hän on maahan tullut.

Kansalaisuusluokituksessa käytetään ISO 3166 -standardia.

Keskiikä on vuoden alun ja vuoden lopun väestömäärän aritmeettinen keskiarvo.

Kieli tallennetaan väestötietojärjestelmään samalla kun vanhemmat ilmoittavat syntyneelle lapselle nimen ja uskontokunnan. Kieli säilyy samana, ellei sitä erikseen muuteta. Niille vuoden lopulla syntyneille vauvoille, joille ei tammikuun aikana ole ilmoitettu väestötietojärjestelmään nimeä, kieltä ja uskontoa, viedään vuodenvaihteen tilastoon kieleksi ja uskonnoksi äidin kieli ja uskonto. Seuraavan vuoden tilastossa tieto on täsmäntynyt ilmoituksen saavuttua. Kielitieto voi muuttua kaksikielisten perheiden lapsilla, joille saatetaan merkitä väestötietojärjestelmään kieleksi isän kieli.

Vuoden 2009 Väestötietojärjestelmän luotettavuustutkimuksessa noin 9 000 työkäiseltä henkilöltä kysyttiin, onko heidän väestötietojärjestelmään merkitty äidinkieltensä oikea. Tieto oli oikein 99,7 prosentilla vastanneista.

Väestörekisterikeskus on siirtynyt kielikoodauksessa vuoden 1999 aikana ISO 639 -standardiin. Tilastokeskus on saanut vuodesta 1999 lähtien Väestörekisterikeskukselta kielet valmiiksi koodattuina (ISO 639-1) ja koodaamattomat kielet selväkielisinä. Selväkielisistä kielten nimistä löytyi paljon koodaantuvia kieliä hieman väärin kirjoitettuina tai ruotsinkielellä. Näille kielille on annettu Tilastokeskuksessa koodi. Aikaisempina vuosina Tilastokeskus on koodannut kaikki vieraat kielet selväkielisistä nimistä ja antanut koodin kielelle, jos sillä on Suomessa ollut noin 15 puhujaa.

Siviilisäätyluokitus on seuraava:

- naimaton
- naimisissa

- eronnut
- leski
- rekisteröidyssä parisuhteessa
- eronnut rekisteröidystä parisuhteesta
- leski rekisteröidyn parisuhteen jälkeen

Vuonna 2009 oli väestötietojärjestelmässä 26 000 henkeä ilman tietoa siviilisäädystä. He olivat maahanmuuttajia, joiden siviilisäätystä ei oltu pystytty varmentamaan. Tilastoja varten heistä lapsettomat henkilöt koodattiin naimattomiksi ja jos henkilöllä oli lapsia, hänen puuttuva siviilisäätynsä muutettiin eronneeksi.

Syntymämaa määräytyy sen mukaan, mikä on ollut äidin vakituinen kotimaa lapsen syntymähetkellä. Siten esimerkiksi ennen Viron itsenäistymistä syntyneillä virolaisilla maahanmuuttajilla syntymämaa on Neuvostoliitto. Samoin Suomen luovuttamilla alueilla syntyneiden syntymämaa on Suomi, vaikka alue ei enää kuulu Suomelle. Syntymämaa tulee syntymäajankohdan valtiorakenteen mukaisena. Syntymämaan koodauksessa käytetään ISO 3166 –standardia.

Tilastollinen kuntaryhmitys on Tilastokeskuksessa kehitetty luokitus, joka korvaa kuntien tilastoinnin kaupunkeihin ja muihin kuntiin. Luokitus on ollut käytössä vuodesta 1989 lähtien. Tämä luokitus erottelee kuntia kaupunkimaisuuden ja maaseutumaisuuden mukaan paremmin kuin hallinnollinen jako kaupunkeihin ja muihin kuntiin.

Kuntaryhmityksessä kunnat ryhmitellään taajamaväestön osuuden ja suurimman taajaman väkiluvun perusteella kolmeen luokkaan:

1. Kaupunkimaiset kunnat
2. Taajaan asutut kunnat
3. Maaseutumaiset kunnat

Kaupunkimaisiin kuntiin luetaan ne kunnat, joiden väestöstä vähintään 90 % asuu taajamissa tai suurimman taajaman väkiluku on vähintään 15 000.

Taajaan asuttuja kuntia ovat puolestaan ne kunnat, joiden väestöstä vähintään 60 %, mutta alle 90 % asuu taajamissa ja suurimman taajaman väkiluku on vähintään 4 000, mutta alle 15 000.

Maaseutumaisiin kuntiin kuuluvat ne kunnat, joiden väestöstä alle 60 % asuu taajamissa ja suurimman taajaman väkiluku on alle 15 000 sekä ne kunnat, joiden väestöstä vähintään 60 %, mutta alle 90 % asuu taajamissa ja suurimman taajaman väkiluku on alle 4 000.

Luokitus on päivitetty vuoden 2005 taajamarajatietojen pohjalta. Edellinen luokitus oli vuodelta 2000. Luettelo vuoden 2005 taajamarajojen perusteella muodostetun kuntaryhmittelyn mukaisista kunnista on Tilastokeskuksen Kunnat ja kuntapohjaiset aluejaot -julkaisussa. Julkaisussa on myös luettelo kunnista, kuntamuodoista ja niissä tapahtuneista muutoksista.

Uskonnollisen yhdyskunnan tieto saadaan Väestörekisterikeskuksen väestötietojärjestelmästä. Lapselle ilmoitetaan väestötietojärjestelmään nimenannon yhteydessä uskontokunta. Tieto pysyy samana, ellei sitä erikseen ilmoittamalla muuteta.

Uusi Uskonnonvapauslaki (453/2003) astui voimaan 1.8.2003. Uusi laki mahdollisti henkilön kuulumisen useampaan uskonnolliseen yhdyskuntaan samanaikaisesti kolmen vuoden siirtymäajan jälkeen. Siirtymäaika päättyi 1.8.2006, jonka jälkeen uskonnolliset yhdyskunnat päättävät itse, voivatko niiden jäsenet kuulua myös muihin uskonnollisiin yhdyskuntiin. Mikäli henkilö on useamman kuin yhden uskonnollisen yhdyskunnan jäsen, on henkilö Tilastokeskuksen uskonnollisten yhdyskuntien tilastossa mukana sen uskonnollisen yhdyskunnan jäsenmäärässä, johon hän on ensiksi liittynyt. Tällaiset henkilöt puuttuvat sen uskonnollisen yhdyskunnan jäsenmäärästä, johon he ovat liittyneet ollessaan jo jonkin muun uskonnollisen yhdyskunnan jäsen.

Uskontokuntatilastot tehdään vain Patentti- ja rekisterihallituksen rekisteriin merkittyihin uskonnollisiin yhdyskuntiin kuuluvista henkilöistä. Uskonnollisen yhdyskunnan voi Suomessa perustaa vähintään 20 täysi-ikäistä henkilöä (Uskonnonvapauslaki 453/2003).

Niille vuoden lopulla syntyneille vauvoille, joille ei tammikuun aikana ole ilmoitettu väestötietojärjestelmään nimeä, kieltä ja uskontoa, viedään vuodenvaihteen tilastoon uskonnoksi äidin uskonto. Seuraavan vuoden tilastossa tieto on täsmentynyt ilmoituksen saavuttua.

Ulkomaalaisten osalta uskontokuntatieto ei anna oikeaa kuvaa. Kaikki heidän uskonnolliset yhdyskuntansa eivät ole Patentti- ja rekisterihallituksen rekisterissä eivätkä kaikki uskonnon harjoittajat liity seurakuntiin. Esimerkiksi somalinkielisistä 72 prosenttia ei väestötietojärjestelmän mukaan kuulu mihinkään rekisteröityyn uskonnolliseen yhdyskuntaan.

Uskontokuntatieto on erittäin arkaluonteiseksi määritelty tieto. Maakunnittain voidaan julkistaa vain vähintään 5 ja kunnittain vähintään 10 tapausta sisältäviä uskontokuntia.

Väestöön kuuluvat ne Suomen kansalaiset ja ulkomaalaiset, jotka asuvat vakituisesti Suomessa, vaikka olisivatkin tilapäisesti ulkomailla.

Ulkomaalaisella on kotipaikka Suomessa, jos hänen oleskelunsa on tarkoitettu kestämaan tai on kestänyt vähintään yhden vuoden. Turvapaikanhakija saa kotipaikan vasta, kun hänen hakemuksensa on hyväksytty.

Suomessa asuvat vieraan valtion lähetystöön, kaupalliseen edustustoon tai lähetetyn konsulin virastoon kuuluvat henkilöt sekä näiden perheenjäsenet ja henkilökohtainen palveluskunta eivät kuulu maassa asuvaan väestöön, elleivät ole Suomen kansalaisia. Sen sijaan Suomen ulkomailla olevien lähetystöjen ja kaupallisten edustustojen suomalainen henkilökunta sekä YK:n rauhanturvajoukoissa palvelevat luetaan maassa asuvaan väestöön.

2. Tilastotutkimuksen menetelmäkuvaus

Väestöaineisto on kokonaisaineisto. Siinä on väestötietojärjestelmästä poimittu koko Suomen maassa asuva väestö.

3. Tietojen oikeellisuus ja tarkkuus

Yleisesti ottaen Väestörekisterikeskuksen väestötietojärjestelmää voidaan pitää henkilöiden suhteen erittäin kattavana. Jotta henkilö saa henkilötunnuksen on hänet kirjattava väestötietojärjestelmään. Eläminen Suomessa ilman henkilötunnusta on käytännöllisesti katsoen mahdotonta. Laillinen työssäkäynti, pankkitilin avaaminen, asioiminen viranomaisten kanssa jne. edellyttää henkilötunnusta. Voidaan olettaa, ettei Suomessa ole merkittäviä määriä esim. yli vuoden kestäviä jaksoja 'pimeää' työtä tekeviä henkilöitä, joille palkka maksetaan käteisellä. Vähintään vuoden mittaiseksi tarkoitettu oleskelu on edellytys Suomen väestöön kirjautumiseen.

Väestötietojärjestelmää on pidetty yllä henkikirjoituksen lakkauttamisen jälkeen vuodesta 1989 pelkästään väestömuutosilmoituksin. Näiden oikeellisuudesta kertoo väestötietojärjestelmästä tehty osoitteiden luotettavuustutkimus.

Väestörekisterikeskus teettää vuosittain Tilastokeskuksella otantatutkimuksen osoitetietojen oikeellisuudesta. Noin 11 000 hengeltä tiedustellaan, onko heidän osoitteensa väestötietojärjestelmässä oikea. Vuoden 2009 tutkimuksessa vastanneista 99,0 prosentilla tieto oli oikein. Tutkimuksen kato oli 12,2 prosenttia. Kadon osalta osoitteet pyrittiin tarkistamaan muista lähteistä. Katoon kuuluvista henkilöistä 89,8 prosentilla osoite pystyttiin toteamaan oikeaksi, 5,0 prosentilla vääräksi ja 5,2 prosentilla tietoa ei voitu tarkistaa. Jos oletetaan kaikkien kadossa olleiden tarkistamatta jääneiden tiedot vääräksi, olisi lopullinen oikeiden osoitteiden osuus 97,9 prosenttia.

Kunnittaisiin väestötilastoihin virheelliset osoitteet vaikuttavat vain, jos väärä osoite on toisessa kunnassa kuin oikea osoite. Vääristä osoitteista vain osa on väärässä kunnassa

Kunnallisvaalien yhteydessä ulkomaalaisten äänioikeusilmoitusten palautukset paljastavat yleensä noin 1 000 henkeä, jotka ovat muuttaneet maasta ilmoitusta tekemättä ja ovat siten olleet edelleen tilastoituna väestöön. Väestörekisterikeskus poistaa heidät väestötietojärjestelmän maassa asuvasta väestöstä ennen seuraavaa vuodenvaihdetta.

4. Julkaistujen tietojen ajantasaisuus ja oikea-aikaisuus

Tilastokeskus päivää vuodenvaihteen väestön vuoden viimeiselle päivälle. Aluejakona on vuodesta 1999 lähtien käytetty seuraavan vuoden ensimmäisen päivän aluejakoa. Näin ollen kunnat, jotka yhdistyvät vuoden

ensimmäisenä päivänä on tilastoitu yhteen jo edellisen vuoden viimeisen päivän tilastoihin. Tieto yhdistyneiden kuntien väkiluvuista ennen yhdistymistä on kuitenkin tarvittaessa saatavilla.

Kunnittaisia ennakkollisia väestötietoja on saatavilla kuukausittain. Ennakkotiedoista ilmestyy myös Väestön neljännesvuositalasto –julkaisu aina päättynyttä neljänneistä seuraavan kuun lopulla.

5. Tietojen saatavuus ja läpinäkyvyys/selkeys

Väestön perustiedot on saatavilla sähköisessä muodossa kunnittain tai kuntaa suuremmalla alueella Tilastokeskuksen ilmaisessa väestötietopalvelussa internetissä.

Maksullisessa sähköisessä tietopalvelussa on saatavilla eritellympää tietoa väestöstä mm. kunnan osa-alueittain.

Altika-tietopalvelussa on myös kunnittaisia väestötietoja vuodesta 1975 lähtien.

6. Tilastojen vertailukelpoisuus

Vuoteen 1998 asti vuodenvaihteen kunnittaiset väestötilastot tehtiin vuoden viimeisen päivän aluejaon mukaan. Vuodesta 1999 lähtien on käytetty seuraavan vuoden ensimmäisen päivän aluejakoa. Laskettaessa kunnan väestömäärän muutosta on muutos laskettu yhdistyneiden kuntien kohdalla huomioiden yhdistyvien kuntien aikaisemmat väkiluvut.

Taulukoitaessa väestöllisiä alueellisia aikasarjoja voidaan taulukot tehdä joko kunkin vuoden aluejaon mukaan tai päivittäin aluejakoa takautuvasti viimeisen vuoden tilastoja vastaavaksi. Taulukoissa ilmoitetaan aina mitä aluejaotusta on käytetty.

Väestötietoja on saatavilla vuodesta 1749 lähtien. Vuodesta 1865 lähtien on julkaistu seurakunnittaisia väestömääriä ja vuodesta 1880 kunnittaisia väestömääriä. Papiston kymmenvuotistauluista on saatavilla väestön ikä-, siviilisäätö- ja kielitietoja seurakunnittain vuoteen 1940 asti. Kunnittain nämä tiedot ovat vuodesta 1950 kymmenvuosittain väestölaskentoihin perustuen. Vuosittain kunnittaisia väestön ikätietoja sekä siviilisäätö- ja kielitietoja on saatavissa vuodesta 1970 alkaen.

Sähköisessä muodossa kunnittaisia väestötietoja on saatavilla Altika-tietopalvelussa vuosittain vuodesta 1975 lähtien. Maksuttoman väestötietopalvelun aikasarjat alkavat vuodesta 1865, kunnittain vuodesta 1980.

7. Selkeys ja eheys/yhtenäisyys

Tilastokeskuksen muissa tilastoissa pohjatietona väestön osalta käytetään väestötilaston aineistoa. Näin ollen Tilastokeskuksen eri tilastot täsmäyvät väestötietojen suhteen.

Väestörekisterikeskus julkistaa internet-sivuillaan helmi-maaliskuun vaihteessa asukasluvun vuodenvaihteessa. Luku on sama kuin Tilastokeskuksen vuodenvaihteen tilasto.

Lisäksi Väestörekisterikeskus julkistaa asukasluvut kuukausittain. Luvut poikkeavat Tilastokeskuksen kuukausittaisista ennakkotilastoista. Väestörekisterikeskus julkistaa rekisteritilanteen kuun vaihtuessa. Tilastokeskus odottaa muutosilmoituksia kaksi viikkoa kuun loputtua ennen kuin tekee ennakkotilaston edellisen kuun lopun tilanteesta.

Suomen virallinen tilasto
Finlands officiella statistik
Official Statistics of Finland

Väestö 2010

Lisätietoja

Markus Rapo (09) 1734 3238
Vastaava tilastojohtaja:
Jari Tarkoma

vaesto.tilasto@tilastokeskus.fi

www.tilastokeskus.fi

Asiakaspalaute: www.tilastokeskus.fi/palaute

Tilastokeskus, myyntipalvelu
PL 4C
00022 TILASTOKESKUS
puh. (09) 1734 2011
faksi (09) 1734 2500
myynti@tilastokeskus.fi
www.tilastokeskus.fi

ISSN 1796-0479
= Suomen virallinen tilasto
ISSN 1797-5379 (pdf)