

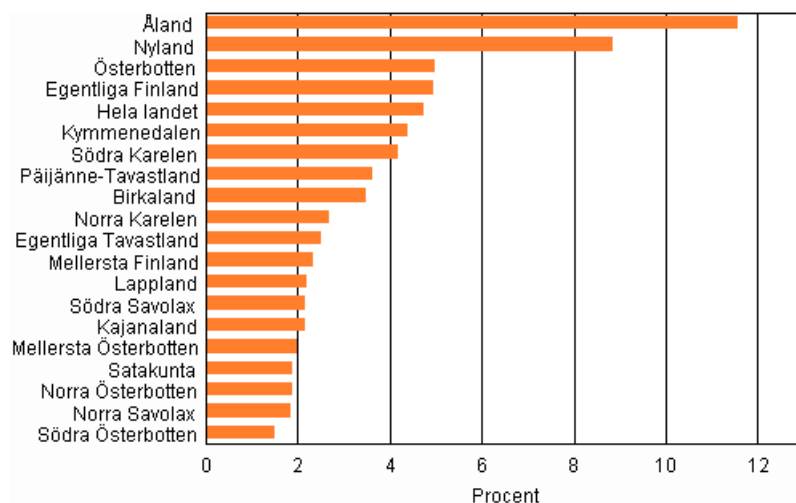
Befolkningsstruktur 2011

2011 årsöversikt

Av Finlands befolkning har 4,8 procent utländsk härkomst

Enligt Statistikcentralens statistik över befolkningsstruktur bodde 257 248 personer med utländsk härkomst stadigvarande i Finland i slutet av år 2011, vilket är 4,8 procent av befolkningen. Antalet utrikes födda, dvs. personer med utländsk härkomst i första generationen, uppgick till 219 702 personer och antalet inrikes födda, dvs. personer med utländsk härkomst i andra generationen, till 37 546.

Andelen personer med utländsk härkomst av folkmängden 31.12.2011



Andelen personer med utländsk härkomst högst på Åland och i huvudstadsregionen

Andelen personer med utländsk härkomst var högst på Åland, 11,6 procent, och näst högst i Nyland, 8,9 procent. På Åland hade nästan hälften av perso-nerna med utländsk härkomst svensk bakgrund. Den lägsta andelen personer med utländsk härkomst fanns i Södra Österbotten, 1,5 procent.

Personer med utländsk härkomst landskapsvis 31.12.2011

Landskap	Härkomst						
	Befolkning totalt	Personer med utländsk härkomst	1:a generationen	2:a generationen	Andel av hela befolkningen	Andel av 1:a generationen	Andel av 2:a generationen
HELA LANDET	5 401 267	257 248	219 702	37 546	4,76	4,07	0,70
FASTA FINLAND	5 372 913	253 956	216 702	37 254	4,73	4,03	0,69
Nylands landskap	1 549 058	137 678	115 100	22 578	8,89	7,43	1,46
Egentliga Finlands landskap	467 217	23 223	19 392	3 831	4,97	4,15	0,82
Satakunta landskap	226 567	4 325	3 937	388	1,91	1,74	0,17
Egentliga Tavastlands landskap	175 230	4 443	3 968	475	2,54	2,26	0,27
Birkalands landskap	491 472	17 332	14 930	2 402	3,53	3,04	0,49
Päijänne-Tavastlands landskap	202 236	7 406	6 481	925	3,66	3,20	0,46
Kymmenedalens landskap	181 829	8 014	7 237	777	4,41	3,98	0,43
Södra Karelen landskap	133 311	5 631	5 096	535	4,22	3,82	0,40
Södra Savolax landskap	153 738	3 386	3 041	345	2,20	1,98	0,22
Norra Savolax landskap	248 130	4 697	4 195	502	1,89	1,69	0,20
Norra Karelen landskap	165 906	4 527	4 131	396	2,73	2,49	0,24
Mellersta Finlands landskap	274 379	6 521	5 736	785	2,38	2,09	0,29
Södra Österbottens landskap	193 735	2 950	2 640	310	1,52	1,36	0,16
Österbottens landskap	179 106	8 998	7 878	1 120	5,02	4,40	0,63
Mellersta Österbottens landskap	68 484	1 382	1 218	164	2,02	1,78	0,24
Norra Österbottens landskap	397 887	7 583	6 505	1 078	1,91	1,63	0,27
Kajanalands landskap	81 298	1 784	1 610	174	2,19	1,98	0,21
Lapplands landskap	183 330	4 076	3 607	469	2,22	1,97	0,26
ÅLAND	28 354	3 292	3 000	292	11,61	10,58	1,03
Åland	28 354	3 292	3 000	292	11,61	10,58	1,03

Sett till kommun var andelen personer med utländsk härkomst, av kommunerna i Fasta Finland, högst i Helsingfors, 11,8 procent, Vanda, 11,2 procent, och Esbo, 10,5 procent. De lägsta andelarna fanns i kommunerna Rautavaara, Pelkosenniemi och Kiikoinen, 0,3 procent.

Av alla personer med utländsk härkomst bodde varannan i Nyland. Av personer med utländsk härkomst i andra generationen bodde 60 procent i Nyland.

Andelen personer med utländsk härkomst högst bland den unga vuxenbefolkningen

Effekten av invandringen på åldersstrukturen i vårt land kan ses hos den unga vuxenbefolkningen. Andelen 25–34-åringar med utländsk härkomst uppgick i slutet av år 2011 till 8,7 procent. På Åland hade var femte person av 25–34-åringarna utländsk härkomst. I Nyland var andelen 14,3 procent.

Andelen barn under skolåldern (0–6-åringar) med utländsk härkomst var 5,6 procent. På Åland och i Nyland hade vart tionde barn under skolåldern utländsk härkomst.

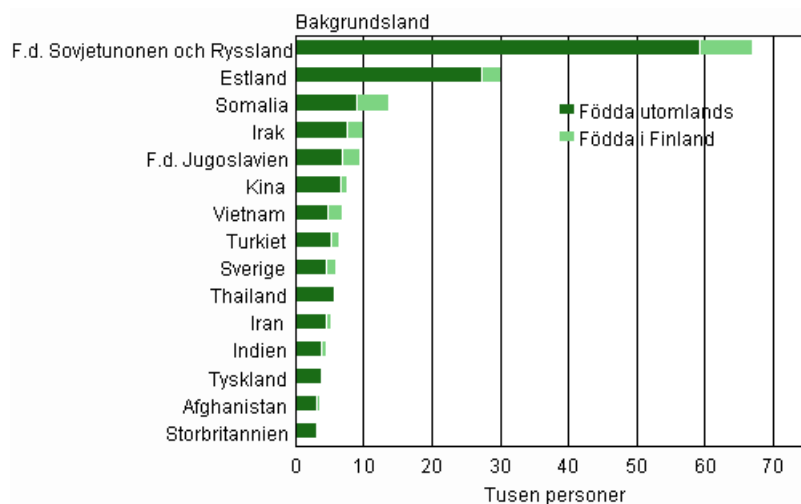
Av personer med utländsk härkomst hade 59 procent europeisk bakgrund

Sett till kontinent hade 59 procent av alla personer med utländsk härkomst europeisk bakgrund. Den näst största gruppen bestod av personer med asiatisk bakgrund, dvs. 23 procent, och den tredje största gruppen av personer med afrikansk bakgrund, dvs. 12 procent.

Andelen européer av personer med utländsk härkomst i första generationen var 61 procent, andelen asiater 23 procent och andelen afrikaner 11 procent. Andelen européer av personer med utländsk härkomst i andra generationen var 48 procent, andelen asiater var 25 procent och andelen afrikaner var 21 procent.

Sett till bakgrundsland är den klart största gruppen av personer med utländsk härkomst de personer vars bakgrundsland är forna Sovjetunionen eller Ryssland. I slutet av år 2011 uppgick de i Finland till 67 127 personer, vilket är 26 procent av alla personer med utländsk härkomst. De näst största grupperna utgjordes av dem med estnisk bakgrund, 30 250 personer, dem med somalisk bakgrund, 13 930 personer och dem med irakisk bakgrund, 10 072 personer.

De största grupperna med utländsk härkomst av Finlands befolkning 31.12.2011



Personer med utländsk härkomst är till sin åldersstruktur betydligt yngre

Åldersstrukturen för personer med utländsk härkomst avviker klart från dem med finländsk härkomst. Medelåldern för hela befolkningen var 41,6 år i slutet av år 2011 och medelåldern för befolkningen med finländsk härkomst 42,0 år. Medelåldern för personer med utländsk härkomst i första generationen var 37,7 år och i andra generationen 11,8 år.

Av personer med utländsk härkomst i andra generationen var 50 procent under skolåldern och 87 procent under 18 år. Av hela befolkningen var andelen arbetsföra personer (15–64 år) 65 procent. Andelen arbetsföra

personer av personer med utländsk härkomst var 77 procent, och av personer med utländsk härkomst i första generationen 87 procent.

Härkomst och bakgrundsland nya klassificeringar

Under år 2012 kommer Statistikcentralen att införa nya klassificeringar av härkomst och bakgrundsland. Liknande klassificeringar används redan i de övriga nordiska länderna. En persons härkomst och bakgrundsland bestäms huvudsakligen utgående från föräldrarnas födelseland. En närmare redogörelse av härkomst och bakgrundsland finns i kvalitetsbeskrivningen för statistiken över befolkningsstruktur.

Innehåll

Tabeller

Tabellbilagor

Tabellbilaga 1. Kommuner grupperade efter invånarantal landskapsvis 31.12.2011.....	6
Tabellbilaga 2. Giftnor efter äktenskapets varaktighet och ordningsnummer 31.12.2011.....	7
Tabellbilaga 3. Kvinnor i åldern 15–76 år efter antalet levande födda barn 31.12.2011.....	8
Tabellbilaga 4. Män i åldern 15–76 år efter antalet levande födda barn 31.12.2011.....	8
Tabellbilaga 5. Kvinnor efter ålder, antal barn och andelen barn 31.12.2011.....	9
Tabellbilaga 6. Män efter ålder, antal barn och andelen barn 31.12.2011.....	9
Tabellbilaga 7. Folkmängden efter religionssamfund, ålder och kön 31.12.2011.....	10
Tabellbilaga 8. Folkmängden efter religionssamfund 2003–2011.....	11

Figurer

Figurbilagor

Figurbilaga 1. Personer med utländsk härkomst i första generationen efter ålder och kön 31.12.2011.....	12
Figurbilaga 2. Personer med utländsk härkomst i andra generationen efter ålder och kön 31.12.2011.....	12
Figurbilaga 3. Den svenskspråkiga befolkningens andel av hela befolkningen 1900–2011.....	12
Figurbilaga 4. Andelen personer som inte hör till ett religiöst samfund efter kön 1990–2011.....	13
Figurbilaga 5. Den demografiska försörjningskvoten 1950–2011 och prognos 2012–2050.....	13
Kvalitetsbeskrivning: Befolkningsstruktur 2011.....	14

Tabellbilagor

Tabellbilaga 1. Kommuner grupperade efter invånarantal landskapsvis 31.12.2011

Landskap	Invånarantalgrupp										
	Kommuner totalt	- 999	1 000 - 2 999	3 000 - 4 999	5 000 - 6 999	7 000 - 8 999	9 000 - 11 999	12 000 - 19 999	20 000 - 49 999	50 000 - 99 999	100 000 -
Hela landet	336	14	75	59	40	30	29	33	37	11	8
Nylands landskap	28	-	4	1	4	1	2	2	11	-	3
Egentliga Finlands landskap	28	1	7	3	1	4	3	5	2	1	1
Satakunta landskap	21	-	8	3	2	2	1	3	1	1	-
Egentliga Tavastlands landskap	11	-	2	-	2	2	1	2	1	1	-
Birkalands landskap	22	-	2	3	3	2	3	2	6	-	1
Päijänne-Tavastlands landskap	11	-	1	4	-	1	-	2	2	-	1
Kymmenedalens landskap	7	-	1	1	1	1	-	-	1	2	-
Södra Karelen landskap	10	1	-	4	3	-	-	-	1	1	-
Södra Savolax landskap	17	-	5	4	5	-	-	1	2	-	-
Norra Savolax landskap	21	-	5	5	3	1	3	-	3	1	-
Norra Karelen landskap	14	-	3	2	2	2	1	3	-	1	-
Mellersta Finlands landskap	23	1	8	5	1	1	3	1	2	-	1
Södra Österbottens landskap	19	-	4	4	2	1	3	4	-	1	-
Österbottens landskap	16	-	2	3	3	3	2	2	-	1	-
Mellersta Österbottens landskap	8	1	2	3	1	-	-	-	1	-	-
Norra Österbottens landskap	34	-	9	3	5	5	4	6	1	-	1
Kajanalands landskap	9	-	3	2	-	1	2	-	1	-	-
Lapplands landskap	21	1	4	8	2	3	-	-	2	1	-
Åland	16	9	5	1	-	-	1	-	-	-	-
Invånare	5 401 267	8 380	157 235	235 334	236 417	240 026	291 662	524 288	1 113 878	771 146	1 822 901

Tabellbilaga 2. Giftna kvinnor efter äktenskapets varaktighet och ordningsnummer 31.12.2011

Äktenskapets varaktighet	Äktenskapets ordningsnummer							
	Totalt	1	2	3	4	5	6-	Okänd
Totalt	1 007 029	883 198	108 562	11 307	1 356	196	61	2 349
0	29 195	22 121	5 871	974	175	38	16	-
1	30 989	23 982	5 875	944	154	24	10	-
2	30 243	23 351	5 849	883	131	23	6	-
3	30 280	23 540	5 750	842	121	19	8	-
4	28 073	21 840	5 387	734	95	15	2	-
0-4	148 780	114 834	28 732	4 377	676	119	42	-
5	25 933	20 231	4 918	700	71	11	2	-
6	25 680	20 217	4 822	554	72	13	2	-
7	24 983	19 479	4 840	589	66	8	1	-
8	21 703	17 204	3 985	443	59	6	6	-
9	21 807	17 264	3 992	481	60	9	1	-
5-9	120 106	94 395	22 557	2 767	328	47	12	-
10	19 598	15 561	3 526	454	51	5	1	-
11	20 051	16 029	3 558	419	42	3	-	-
12	17 978	14 461	3 147	326	35	3	-	6
13	17 294	13 952	2 972	299	37	3	-	31
14	16 387	13 459	2 605	257	28	4	1	33
10-14	91 308	73 462	15 808	1 755	193	18	2	70
15-19	79 721	67 737	10 862	924	72	6	2	118
20-24	73 957	64 957	8 175	616	37	3	-	169
25-29	76 067	67 955	7 354	392	17	1	2	346
30-34	79 009	72 353	6 139	232	17	1	1	266
35-39	85 257	80 652	4 081	122	5	1	-	396
40-44	90 082	87 733	2 179	58	7	-	-	105
45-49	68 290	66 789	1 401	39	3	-	-	58
50-54	48 521	47 737	736	17	-	-	-	31
55-59	29 518	29 163	332	3	1	-	-	19
60-64	11 783	11 648	128	-	-	-	-	7
65-69	2 387	2 357	30	-	-	-	-	-
70-	137	137	-	-	-	-	-	-
Okänt	2 106	1 289	48	5	-	-	-	764

Tabellbilaga 3. Kvinnor i åldern 15–76 år efter antalet levande födda barn 31.12.2011

Kvinnans ålder	Antal levande födda barn									
	Kvinnor totalt	0	1	2	3	4	5	6	7	8-
15–76	2 075 658	715 365	338 228	596 659	290 968	89 838	25 252	8 876	3 844	6 628
15–19	160 535	159 243	1 216	74	2	-	-	-	-	-
20–24	162 625	142 538	14 384	4 788	785	113	17	-	-	-
25–29	167 897	106 539	31 149	21 808	6 128	1 572	487	149	48	17
30–34	165 536	62 541	35 913	44 280	15 921	4 235	1 366	638	323	319
35–39	155 863	37 423	28 083	53 503	25 296	7 285	2 211	868	407	787
40–44	166 939	33 400	27 544	59 277	31 614	9 799	2 895	1 040	479	891
45–49	185 618	34 845	29 525	66 303	37 434	11 709	3 264	1 088	485	965
50–54	185 742	32 073	30 649	67 245	38 485	11 974	3 051	1 023	413	829
55–59	193 930	31 416	35 844	74 664	36 820	10 730	2 609	762	336	749
60–64	201 272	29 559	41 436	80 674	35 545	9 857	2 375	761	343	722
65–69	154 642	21 250	32 176	61 746	27 475	8 377	2 085	676	281	576
70–74	130 644	18 217	23 207	47 950	26 019	9 904	3 238	1 130	451	528
75–76	44 415	6 321	7 102	14 347	9 444	4 283	1 654	741	278	245

Tabellbilaga 4. Män i åldern 15–76 år efter antalet levande födda barn 31.12.2011

Mannens ålder	Antal levande födda barn									
	Män totalt	0	1	2	3	4	5	6	7	8-
15–76	2 071 261	889 633	298 042	516 603	249 656	77 650	22 391	7 779	3 302	6 205
15–19	167 231	166 870	341	20	-	-	-	-	-	-
20–24	170 256	160 916	7 315	1 761	233	28	3	-	-	-
25–29	177 541	135 854	24 402	13 123	3 038	773	258	71	16	6
30–34	174 711	91 243	35 112	34 014	10 094	2 586	841	418	223	180
35–39	165 054	59 018	30 495	47 677	19 774	5 090	1 467	591	310	632
40–44	172 221	51 118	27 867	53 622	26 834	8 259	2 462	868	358	833
45–49	189 973	51 237	28 625	60 202	33 470	10 691	3 281	1 120	464	883
50–54	185 871	46 306	27 413	60 114	34 827	11 538	3 230	1 090	468	885
55–59	189 879	42 887	29 989	65 175	35 176	11 264	3 089	1 044	400	855
60–64	193 951	37 532	34 710	72 466	33 822	10 458	2 853	939	362	809
65–69	142 014	23 776	27 176	55 055	25 014	7 463	2 067	649	279	535
70–74	108 607	17 430	19 095	41 381	20 477	6 867	1 997	657	285	418
75–76	33 952	5 446	5 502	11 993	6 897	2 633	843	332	137	169

Tabellbilaga 5. Kvinnor efter ålder, antal barn och andelen barn 31.12.2011

Kvinnans ålder	Kvinnor totalt	Levande födda barn, totalt	Antalet barn per kvinna	Barnaföderskor sammanlagt	Barnaföderskornas andel av åldersklassen	Antalet barn per barnaföderska
15–76	2 075 658	3 037 118	1,46	1 360 293	65,5	2,23
15–19	160 535	1 370	0,01	1 292	0,8	1,06
20–24	162 625	26 852	0,17	20 087	12,4	1,34
25–29	167 897	103 246	0,61	61 358	36,5	1,68
30–34	165 536	204 828	1,24	102 995	62,2	1,99
35–39	155 863	266 489	1,71	118 440	76,0	2,25
40–44	166 939	313 099	1,88	133 539	80,0	2,34
45–49	185 618	357 500	1,93	150 773	81,2	2,37
50–54	185 742	361 386	1,95	153 669	82,7	2,35
55–59	193 930	366 568	1,89	162 514	83,8	2,26
60–64	201 272	375 372	1,86	171 713	85,3	2,19
65–69	154 642	294 007	1,90	133 392	86,3	2,20
70–74	130 644	268 217	2,05	112 427	86,1	2,39
75–76	44 415	98 184	2,21	38 094	85,8	2,58

Tabellbilaga 6. Män efter ålder, antal barn och andelen barn 31.12.2011

Mannens ålder	Män totalt	Levande födda barn, totalt	Antalet barn per man	Antalen män som har barn	Fädernas andel av åldersklassen	Antalet barn per far
15–76	2 071 261	2 635 395	1,27	1 181 628	57,0	2,23
15–19	167 231	381	-	361	0,2	1,06
20–24	170 256	11 663	0,07	9 340	5,5	1,25
25–29	177 541	64 732	0,36	41 687	23,5	1,55
30–34	174 711	153 555	0,88	83 468	47,8	1,84
35–39	165 054	224 354	1,36	106 036	64,2	2,12
40–44	172 221	276 825	1,61	121 103	70,3	2,29
45–49	189 973	327 660	1,72	138 736	73,0	2,36
50–54	185 871	333 450	1,79	139 565	75,1	2,39
55–59	189 879	344 344	1,81	146 992	77,4	2,34
60–64	193 951	354 028	1,83	156 419	80,6	2,26
65–69	142 014	263 929	1,86	118 238	83,3	2,23
70–74	108 607	210 969	1,94	91 177	84,0	2,31
75–76	33 952	69 505	2,05	28 506	84,0	2,44

Tabellbilaga 7. Folkmängden efter religionssamfund, ålder och kön 31.12.2011

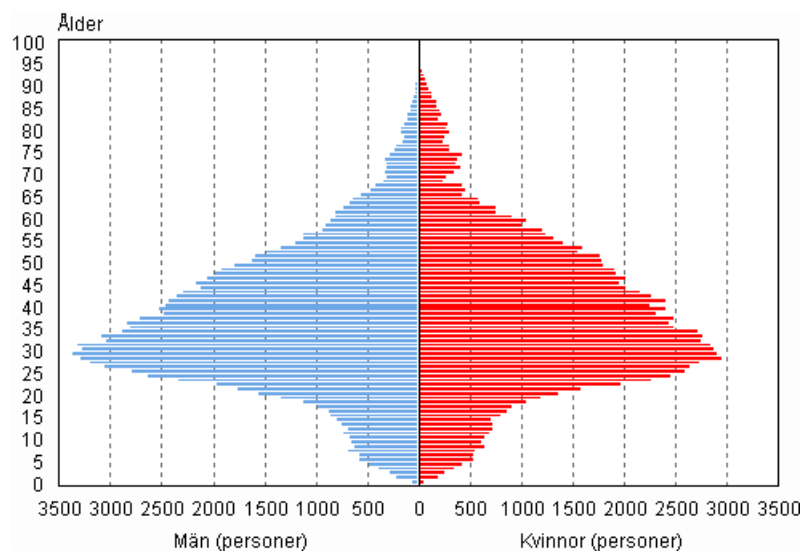
Religionssamfund	Ålder							
	Totalt	0 - 14	15 - 24	25 - 34	35 - 44	45 - 54	55 - 64	65 -
Totalt	5 401 267	888 982	660 647	685 685	660 077	747 204	779 032	979 640
Finlands ev.-luth. kyrka	4 175 443	751 867	522 327	463 215	470 935	547 562	594 141	825 396
Övriga lutherska	1 317	192	153	168	172	200	182	250
Ortod. kyrkos. i Finland	58 584	10 035	6 631	5 858	6 210	8 010	8 600	13 240
Övriga ortodoxa	2 599	617	232	387	440	366	302	255
Jehovas vittnen	19 001	1 857	1 805	2 777	2 259	2 871	3 323	4 109
Frikyrkan i Finland	14 789	1 973	1 725	2 053	1 861	2 320	2 425	2 432
Katolska kyrkan i Finland	11 091	2 693	1 513	1 699	1 891	1 496	954	845
Islamitiska församlingar	10 088	3 206	1 765	1 775	1 545	1 055	429	313
Pingstförsamlingen i Finland	6 876	898	860	1 096	824	788	997	1 413
Adventkyrkor	3 553	220	320	371	365	540	653	1 084
Jesus Kristi Kyrka av Sista Dag. Hel.	3 208	516	506	468	358	430	385	545
Baptistsamfund	2 320	165	261	278	296	318	374	628
Metodistkyrkor	1 342	168	110	132	178	214	237	303
Judiska församlingar	1 198	167	150	150	139	165	180	247
Buddhistiska samfund	509	62	71	98	119	101	37	21
Anglikanska kyrkan i Finland	84	9	9	7	7	13	13	26
Övriga	1 293	141	150	151	176	202	245	228
Personer som inte tillhör religionssamf.	1 087 972	114 196	122 059	205 002	172 302	180 553	165 555	128 305

Tabellbilaga 8. Folkmängden efter religionssamfund 2003–2011

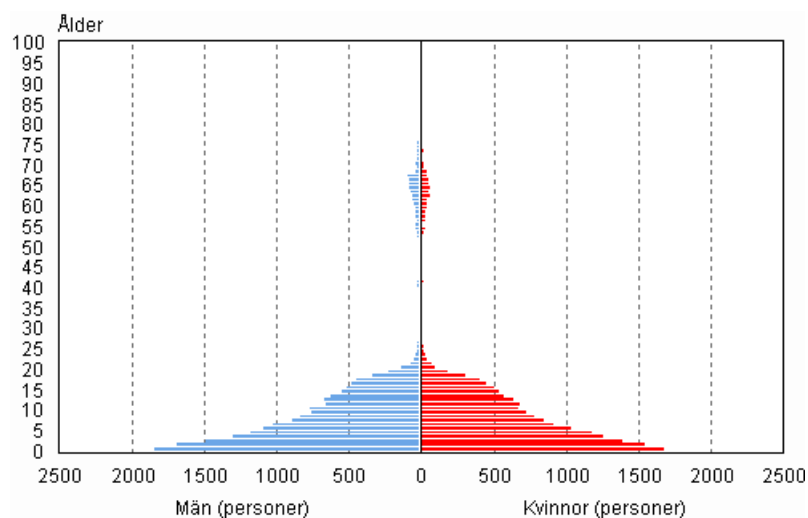
Religionssamfund	År								
	2003	2004	2005	2006	2007	2008	2009	2010	2011
Totalt	5 219 732	5 236 611	5 255 580	5 276 955	5 300 484	5 326 314	5 351 427	5 375 276	5 401 267
Finlands ev.-luth. kyrka	4 396 813	4 386 336	4 373 556	4 355 949	4 334 586	4 299 186	4 273 425	4 207 192	4 175 443
Övriga lutherska	1 019	1 012	1 031	1 032	1 017	1 076	1 196	1 292	1 317
Ortod. kyrkos. i Finland	57 044	57 529	57 829	58 149	58 379	58 445	58 539	58 449	58 584
Övriga ortodoxa	1 409	1 549	1 705	1 869	2 003	2 091	2 226	2 402	2 599
Jehovas vittnen	18 245	18 239	18 329	18 306	18 177	18 025	19 142	19 094	19 001
Frikyrkan i Finland	13 443	13 565	13 711	13 895	14 022	14 233	14 292	14 485	14 789
Katolska kyrkan i Finland	7 897	8 094	8 446	8 783	9 184	9 672	10 090	10 640	11 091
Islamitiska församlingar	2 748	2 833	4 239	4 944	5 689	6 822	8 230	9 393	10 088
Pingstförsamlingen i Finland	1 000	1 294	1 992	2 485	3 455	4 648	5 440	6 281	6 876
Adventkyrkor	4 099	4 031	4 015	3 986	3 821	3 751	3 688	3 648	3 553
Jesus Kristi Kyrka av Sista Dag. Hel.	3 317	3 315	3 301	3 282	3 264	3 251	3 239	3 225	3 208
Baptistsamfund	2 446	2 611	2 422	2 419	2 398	2 382	2 372	2 356	2 320
Metodistkyrkor	1 244	1 250	1 256	1 281	1 267	1 279	1 301	1 301	1 342
Judiska församlingar	1 189	1 203	1 184	1 194	1 181	1 230	1 236	1 208	1 198
Buddhistiska samfund	39	40	68	135	110	103	353	509	509
Anglikanska kyrkan i Finland	99	97	93	88	89	88	89	88	84
Övriga	783	812	881	916	1 119	1 204	1 239	1 284	1 293
Personer som inte tillhör religionssamf.	706 898	732 801	761 522	798 242	840 723	898 828	945 330	1 032 429	1 087 972

Figurbilagor

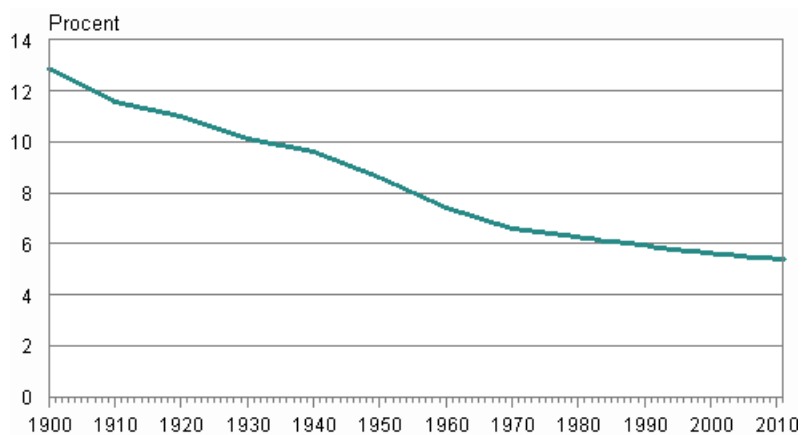
Figurbilaga 1. Personer med utländsk härkomst i första generationen efter ålder och kön 31.12.2011



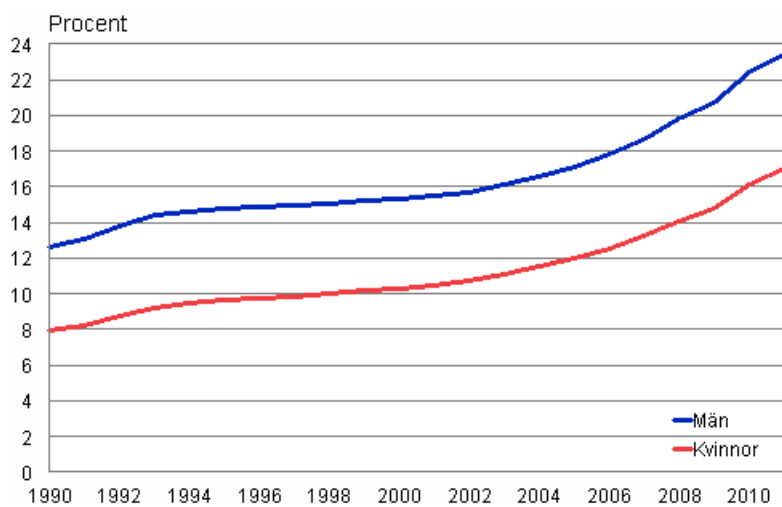
Figurbilaga 2. Personer med utländsk härkomst i andra generationen efter ålder och kön 31.12.2011



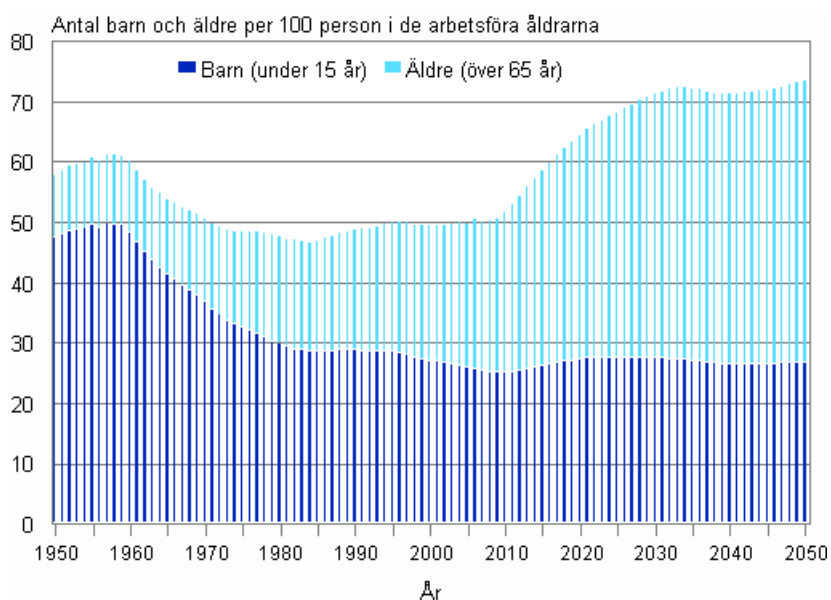
Figurbilaga 3. Den svenskspråkiga befolkningens andel av hela befolkningen 1900–2011



Figurbilaga 4. Andelen personer som inte hör till ett religiöst samfund efter kön 1990–2011



Figurbilaga 5. Den demografiska försörjningskvoten 1950–2011 och prognos 2012–2050



Kvalitetsbeskrivning: Befolkningsstruktur 2011

1. Relevans av statistikuppgifterna

Statistiken över befolkningsstrukturen beskriver den befolkning som årets sista dag bott i Finland..

Befolkningsregistercentralen och magistraten upprätthåller befolkningsdatasystemet i Finland. Den senaste mantalsskrivningen i Finland verkställdes 1.1.1989. Därefter har befolkningsdatasystemet uppdaterats med ändringsanmälningar. I lagen om befolkningsdatasystemet och Befolkningsregistercentralens certifikattjänster (21.8.2009/661) definieras vilka uppgifter som ska registreras i befolkningsdatasystemet. Anmälningar om befolkningsförändringar för det gångna året inväntas till den sista januari. Befolkningsregistercentralen sänder Statistikcentralen uppgifterna om befolkning vid årsskiftet i början av februari.

Statistikcentralen har till uppgift att utarbeta statistik och göra utredningar som gäller samhällsförhållanden (Lag om Statistikcentralen 24.1.1992/48). Till dessa hör också befolkningsstatistik. Statistikcentralens arbetsordning fastställer att enheten för individstatistik gör upp befolkningsstatistiken (Statistikcentralens arbetsordning, TK-00-1149-11).

Begrepp

Med **befolkning** avses de finska medborgare och utlänningar som är stadigvarande bosatta i Finland, även om de är tillfälligt utomlands.

Utlänningar har laglig hemvist i Finland om vistelsen har varat eller är avsedd att vara minst ett år. Till befolkningen räknas inte personer som bor tillfälligt i Finland och inte heller asylsökande som bara har ett tillfälligt uppehållstillstånd eller vars ansökan om uppehållstillstånd är under behandling. Asylsökare får en hemvist och ingår i statistiken först då ansökan är godkänd.

Personer bosatta i Finland vilka är medlemmar av en främmande stats ambassad, handelsrepresentation eller konsulat och dessa personers familjemedlemmar och personliga tjänstefolk räknas inte till befolkningen i Finland, om de inte är finska medborgare. Till den i Finland bosatta befolkningen räknas däremot den finländska personalen på Finlands ambassader och handelsrepresentationer i utlandet samt personer som tjänstgör i FN:s fredsbevarande styrkor.

En finsk medborgare som kommit till Finland måste meddela magistraten om vistelser som överstiger tre månader. Magistraten uppdaterar uppgifterna i befolkningsdatasystemet (lag 661/2009). Av en utlänning som kommer till Finland krävs det att han har ett giltigt visum, uppehållstillstånd eller uppehållstillstånd för arbetstagare eller näringsidkare, om han inte är medborgare i ett EU- eller EES-land eller om ej annat föranleds av internationella överenskommelser som är bindande för Finland (Utlänningslag 301/2004). En medborgare i ett EU- eller EES-land kan vistas i Finland i tre månader utan särskilt tillstånd, varefter han behöver grunder för sin vistelse i landet och registrering hos magistraten. Magistraten registrerar i befolkningsdatasystemet de uppgifter som den fått om en utländsk medborgares hemort, om personen får en hemkommun i Finland enligt lagen om hemkommun (201/1994) och en stadigvarande bostad. Efter att en utländsk medborgare kommit till Finland ska dennes arbete eller studier vara eller personen ha ett arbetsavtal på två år innan han kan få hemortsrätt.

På motiverad begäran kan en utländsk medborgares uppgifter registreras också efter en kortvarig vistelse, om denne t.ex. har en sådan tillfällig bostad i Finland som avses i lagen om hemkommun och registreringen är nödvändig för att denne ska kunna göra sina rättigheter gällande när det gäller arbete eller motsvarande omständigheter. I statistiken över befolkningsförändringar räknas en person som flyttar från utlandet till Finland som invandrare endast om det i befolkningsdatasystemet antecknats att denne fått en stadigvarande bostad i Finland.

Personer som flyttar ut ur landet ska göra en flyttningsanmälan på samma sätt som personer som flyttar i Finland (lagarna 661/2009, 201/1994). Som utvandrare betraktas personer som flyttar utomlands för en längre tid än ett år. Undantag är finska medborgare som är diplomater, personer som arbetar inom utvecklingssamarbete m.m. (Lag om hemkommun 201/1994). Enligt en överenskommelse mellan de nordiska länderna betraktas tillfällig vistelse på mindre än sex månader inte som flyttning (Lag om hemkommun 201/1994, förordning och statsfördrag 96/2006).

När en person flyttar från ett nordiskt land till ett annat bör han anmäla inflyttningslandets lokala registermyndighet om sin inflyttning. Registermyndigheten beslutar om personen registreras som boende i inflyttningslandet eller inte. Registermyndigheten i inflyttningslandet meddelar personen i fråga och registermyndigheten i utflyttningslandet om sitt beslut. I utflyttningslandets befolkningsregister antecknas som utflyttningsdag den dag då personen upptagits i inflyttningslandets lokala befolkningsregister (Lag om hemkommun 201/1994, förordning och statsfördrag 96/2006).

Med **bostadsort** avses den ort där den bostad i vilken en person varit skriven den sista dagen under året är belägen. Den nuvarande lagen om hemkommun ger en person större frihet att välja sin stadigvarande bostadsort. Studerande kan t.ex. om de så önskar vara skrivna på den ort där de studerar. Också bostadslösa hör till den bofasta befolkningen i en kommun.

En person kan, förutom sin stadigvarande hemvist, ha en tillfällig boning i en bostad där han/hon enligt egen uppgift bor tillfälligt minst tre månader. Statistiken görs bara upp enligt den stadigvarande bostadsorten. Uppgifterna om bostadsort har tagits ur Befolkningsregistercentralens befolkningsdatasystem.

Uppgift om **civilstånd** erhålls ur Befolkningsregistercentralens befolkningsdatasystem. Observera att samboende inte är ett civilstånd. Det finns representanter för alla civilstånd bland dem som är samboende, också personer som fortfarande officiellt är gifta

De nuvarande bestämmelserna om äktenskapsskillnad inbegriper inte längre begreppet hemskillnad. Personer som före 1.1.1988 på basis av de gamla bestämmelserna om äktenskapsskillnad tilldömts och fortfarande lever i hemskillnad har i statistiken betraktats som gifta.

Ett par där båda är av samma kön har sedan 1.3.2002 också i Finland fått registrera sitt partnerskap. I tabellerna över kommunerna har de personer som lever i ett registrerat partnerskap sammanslagits med gifta p.g.a. datasekretess och på motsvarande sätt har frånskilda från och änkor/änklingar efter registrerat partnerskap sammanslagits med frånskilda och änkor/änklingar.

Civilståndindelningen är följande:

- ogift
- gift
- frånskild
- änka/änkling
- i registrerat partnerskap
- frånskild från registrerat partnerskap
- frånskild från registrerat partnerskap
- änka/änkling efter registrerat partnerskap

År 2011 ingick i befolkningsdatasystemet 38 400 personer utan uppgift om civilstånd. Det var invandrare vars uppgifter om civilstånd inte har införts i befolkningsdatasystemet. Befolkningsdatalagen kräver att uppgiften om civilstånd införts i befolkningsdatasystemet bara för finska medborgares del. För statistiken kodades barnlösa personer som ogifta och om personen hade barn ändrades hans/hennes civilstånd till frånskild.

Födelselandet fastställs enligt moderns stadigvarande hemland vid barnets födelse. Därmed är t.ex. Sovjetunionen födelseland för estniska inflyttare som är födda före Estlands självständighet. Likaså är Finland födelseland för personer som är födda inom de områden som Finland överlätit, trots att området inte längre hör till Finland. Födelselandet fastställs enligt statsstrukturen vid tidpunkten för födelsen. I kodning av födelseland används ISO 3166-standarderna.

Härkomst och bakgrundsland

Statistikcentralen har under år 2012 infört en ny klassificering efter härkomst. En liknande klassificering används redan i de övriga nordiska länderna. Härkomst och bakgrundsland bestäms utgående från uppgiften om födelseland för en persons föräldrar. Med hjälp av klassificeringen efter härkomst är det lätt att särskilja första generationens (utrikes födda) och andra generationens (inrikes födda) personer med utländsk härkomst.

Uppgifter om personer som dött före år 1964 har inte förts in i Befolkningsregistercentralens befolkningsdatasystem. I Finlands befolkning ingår något under 900 000 personer födda i Finland, vars båda föräldrar har okänt födelseland, eftersom dessa personers föräldrar var döda innan befolkningsdatasystemet grundades. Då uppgifter saknas om föräldrar till personer som är födda i Finland före år 1970 har man slutit sig till att de är av finländsk härkomst, om de talar ett inhemskt språk som sitt modersmål (finska, svenska, samiska). Även alla personer som har minst en förälder som är född i Finland är av finländsk härkomst. Alla personer som är av finländsk härkomst har Finland som bakgrundsland.

De personer vars enda kända förälder eller båda föräldrar är födda utomlands är av utländsk härkomst. Av utländsk härkomst är också utrikes födda personer med föräldrar om vilka det inte finns uppgifter i befolkningsdatasystemet. Man har slutit sig till att personer som är födda i Finland före år 1970 och som talar ett främmande språk som modersmål är av utländsk härkomst liksom också personer som är födda i Finland år 1970 eller efter det, om det inte finns uppgifter om någondera föräldern i befolkningsdatasystemet.

Om personens båda föräldrar är utrikes födda är bakgrundslandet i första hand det land där den biologiska modern är född. Om det bara finns uppgift om den utrikes födda fadern, är bakgrundslandet det land där fadern är född. Om det inte finns uppgifter om någondera föräldrarnas födelseland, är utrikes födda personers bakgrundsland personens eget födelseland. I sådana fall där det inte finns uppgifter om föräldrarna till inrikes födda personer och då man slutit sig till att personerna är av utländsk härkomst är bakgrundslandet okänt.

I fråga om barn som är adopterade från utlandet jämställs adoptivföräldrar med biologiska föräldrar. På så sätt betraktas barn som adopterats från utlandet av personer födda i Finland som barn med finländsk härkomst och deras bakgrundsland är sålunda Finland.

Medborgarskap är ett rättsligt förhållande mellan individen och staten, som definierar individens ställning i staten och de viktigaste rättigheterna och skyldigheterna i förhållandet mellan individen och staten (Medborgarskapslag, 359/2003). Om en person är medborgare i två länder, av vilka det ena är Finland, ingår han/hon i statistiken som finsk medborgare. Om en utländsk medborgare som bor i Finland har medborgarskap i flera andra länder, ingår han/hon i registret och statistiken som medborgare i det land som utfärdat det pass på vilket han/hon kommit till Finland.

I klassificeringen av medborgarskap används ISO 3166 -standarderna.

Medelfolkmängden är det aritmetiska medeltalet för folkmängden i början och i slutet av året.

Uppgift om **religionssamfund** erhålls ur Befolkningsregistercentralens befolkningsdatasystem. I samband med namngivning uppges trossamfundet för barnet i befolkningsdatasystemet. Uppgiften hålls om man inte separat ändrar det med en anmälan.

Den nya religionsfrihetslagen (453/2003) trädde i kraft 1.8.2003. Den nya lagen gjorde det möjligt för en person att höra till flera religiösa samfund samtidigt under en övergångstid på tre år. Övergångstiden upphörde 1.8.2006 och därefter bestämmer de religiösa samfunden själva om deras medlemmar också kan höra till andra religiösa samfund. Dessa personer finns inte med i medlemsantalet för det religiösa samfund som de anslutit sig till då de redan tillhört ett annat samfund.

Statistik över trossamfund görs bara över de personer som antecknats i religiösa samfund i Patent- och registerstyrelsens register. I Finland kan minst 20 fullvuxna personer grunda ett religionssamfund (Religionsfrihetslag 453/2003).

För de barn som fötts i slutet av året och för vilka namn, språk och religion inte anmälts till befolkningsdatasystemet under januari, förs moderns religion vid årsskiftet till statistiken som religion för barnet. I följande års statistik har uppgiften preciserats efter anmälan.

För utlänningars del ger uppgiften om trossamfund inte en korrekt bild. Alla religionssamfund finns inte i Patent- och registerstyrelsens register och alla religionsutövare ansluter sig inte till församlingar. I slutet av år 2011 hörde 83 procent av de somalier som var bosatta i Finland enligt befolkningsdatasystemet inte till något registrerat religionssamfund.

Uppgiften om trossamfund är definierad som ytterst känslig. Landskapsvis kan man publicera bara trossamfund med minst 5 fall och kommunvis med minst 10 fall.

Med **ålder** avses en persons ålder i hela år den sista dagen under året. Uppgiften har tagits ur Befolkningsregistercentralens befolkningsdatasystem.

Uppgiften om **språk** införs i befolkningsdatasystemet samtidigt som föräldrarna uppger namnet på ett nyfött barn och dess trossamfund. Uppgiften är oförändrad i registret, om den inte ändras separat. För de barn som fötts i slutet av året och för vilka namn, språk och religion inte meddelats till befolkningsdatasystemet under januarimånad, förs moderns språk och religion in i statistiken för årsskiftet som språk och religion för barnet. I följande års statistik har uppgiften preciserats efter att meddelandet erhållits. Uppgiften om språk kan eventuellt ändras för barn i tvåspråkiga familjer, där faderns språk kan antecknas som språk i befolkningsdatasystemet.

I tillförlitlighetsundersökningen av befolkningsdatasystemet år 2011 frågades omkring 9 000 personer i arbetsför ålder om deras modersmål är korrekt i befolkningsdatasystemet. Uppgiften var korrekt för 99,7 procent av svarspersonerna.

Under år 1999 övergick Befolkningsregistercentralen till att koda språk enligt ISO 639 -standard. Statistikcentralen har fått språken färdigt kodade (ISO 639-1) från Befolkningsregistercentralen sedan år 1999 och de icke-kodade språken i klartext. Bland språknamnen i klartext fanns många språk som var något felskrivna eller skrivna på svenska. För dessa språk har Statistikcentralen givit en kod. Tidigare har Statistikcentralen kodat alla främmande språk utgående från namnen i klartext och givit språket en kod om det i Finland talats av omkring 15 personer.

Statistikcentralen har utvecklat en **statistisk kommungruppering** och tillämpar den sedan år 1989. Indelningen gör en bättre åtskillnad mellan städer och landsbygd än den administrativa indelningen i städer och övriga kommuner.

I kommunindelningen har kommunerna grupperats i tre grupper på basis av andelen tätortsbefolkning och folkmängden i den största tätorten:

- Urbana kommuner
- Tätortskommuner
- Landsbygdskommuner

Till *urbana kommuner* förs de kommuner i vilka minst 90 procent av befolkningen bor i tätorter eller där folkmängden i den största tätorten är minst 15 000.

Tätortskommuner är däremot de kommuner i vilka minst 60 procent, men under 90 procent av befolkningen bor i tätorter och där folkmängden i den största tätorten är minst 4 000 men under 15 000.

Till *landsbygdskommuner* förs de kommuner där mindre än 60 procent av befolkningen bor i tätorter och där folkmängden i den största tätorten är under 15 000 och de kommuner där minst 60 procent, men under 90 procent av befolkningen bor i tät-orter och där folkmängden i den största tätorten är under 4 000.

Grupperingen har uppdaterats på basis av 2010 års tätortsgränsuppgifter. Indelningen kommer att uppdateras under hösten 2012 på basis av uppgifterna för år 2011.

En förteckning över kommunerna enligt kommungrupperingen som bildats på basis av tätortsgränser finns i Statistikcentralens publikation *Kommuner och kommunbaserade indelningar*. Publikationen innehåller också en förteckning över kommuner, kommunformer och förändringar i dessa.

2. Metodbeskrivning

Befolkningsmaterialet är ett totalmaterial, som omfattar hela den i Finland bosatta befolkningen som uttagits ur befolkningsdatasystemet.

3. Felfrihet och exakthet

Befolkningsregistercentralens befolkningsdatasystem kan allmänt taget anses mycket täckande. För att en person skall få en personbeteckning måste han/hon registreras i befolkningsdatasystemet. I praktiken är

det omöjligt att leva i Finland utan personbeteckning. Lagligt arbete, att öppna ett bankkonto, att sköta ärenden med myndigheter osv. förutsätter en personbeteckning. Man kan anta att det inte i Finland finns ett betydande antal personer som arbetar 'svart' under perioder på mer än ett år och som får lön kontant. En vistelse på minst ett år är en förutsättning för registrering i befolkningen i Finland.

Befolkningsdatasystemet har upprätthållits efter indragningen av mantalsskrivningen sedan år 1989 bara på basis av anmälningar om befolkningsförändringar. Den tillförlitlighetsundersökning som gjorts om befolkningsdatasystemet beträffande adresser berättar om anmälningarnas riktigheten.

Befolkningsregistercentralen beställer årligen av Statistikcentralen en urvalsundersökning om adressuppgifternas riktighet. Omkring 11 000 personer tillfrågas om deras adress i befolkningsdatasystemet är korrekt. I undersökningen år 2011 var uppgiften korrekt gällande 99,0 procent av svarspersonerna. Urvalsbortfallet var 15,2 procent. Vid bortfall försökte man kontrollera adresserna i andra källor. Man kunde då fastställa att adressen var korrekt för 93,6 procent av personerna i bortfallet, för 3,9 procent var den inkorrekt och för 2,5 procent kunde den inte kontrolleras. Om man förmodar att alla de uppgifter i bortfallet som inte kunde kontrolleras var inkorrekta, hade den slutliga andelen korrekta adresser varit 98,1 procent.

Den kommunvisa befolkningstatistiken påverkas av felaktiga adresser bara om den felaktiga adressen är i någon annan kommun än den rätta adressen. Av de felaktiga adresser är bara en del i fel kommun.

I samband med kommunalvalen avslöjar returnerade anmälningar om utlänningars rösträtt i allmänhet omkring 1 000 personer, som flyttat från Finland utan flyttningsanmälan och som således fortsättningsvis är statistikförda i befolkningen. Befolkningsregistercentralen avlägsnar dessa ur den i landet bosatta befolkningen i befolkningsdatasystemet före följande årsskifte.

4. Tidsenlighet och rättidighet

Statistikcentralen daterar befolkningen vid årsskiftet årets sista dag. Sedan år 1999 har man som områdesindelning använt områdesindelningen den första dagen följande år. De kommuner som årets första dag sammanslås har således redan statistikförts tillsammans i statistiken för föregående års sista dag. Uppgiften om de sammanslagna kommunernas folkmängd före sammanslagningen finns dock tillgänglig vid behov.

Preliminära uppgifter om befolkningen kommunvis finns tillgängliga månatligen.

http://pxweb2.stat.fi/database/statfin/vrm/vamuu/vamuu_sv.asp

5. Tillgänglighet och transparens

Primäruppgifter om befolkningen finns tillgängliga i elektronisk form kommunvis eller med en större områdesindelning i Statistikcentralens avgiftsfria informations-tjänst 'Befolkning' (Statistikdatabaser) på Internet under adress: http://pxweb2.stat.fi/database/StatFin/databasetree_sv.asp

Mera specificerade uppgifter om befolkningen, bl.a. efter kommunens delområde, finns under den avgiftsbelagda elektroniska informationstjänsten. Informationstjänsten Altika har också kommunvisa uppgifter om befolkningen från och med år 1975. Mera information om Statistikcentralens avgiftsbelagda tjänster finns under adress: http://www.stat.fi/tup/tilastotietokannat/index_sv.html

6. Jämförbarhet

Till och med år 1998 sammanställdes den kommunvisa befolkningstatistiken för årsskiftet enligt områdesindelningen årets sista dag. Från och med år 1999 har man använt områdesindelningen den första dagen följande år. Vid beräkning av förändringen av folkmängden i kommunen har förändringen räknats för de sammanslagna kommunernas del med beaktande av de tidigare folkmängderna i de kommuner som sammanslås.

Vid tabellering av regionala tidsserier om befolkningen kan tabellerna antingen göras enligt områdesindelningen resp. år eller genom att retroaktivt uppdatera områdesindelningen att motsvara statistiken det sista året. I tabellerna anges alltid vilken områdesindelning som använts.

Uppgifter om befolkningen finns tillgängliga sedan år 1749. Från och med år 1865 har folkmängder publicerats efter församling och fr.o.m. år 1880 folkmängder efter kommun. Till och med år 1940 finns det uppgifter om befolkningens ålder, civilstånd och språk tillgängliga i prästerskapets tioårstabeller. Från och med år 1950 anges dessa uppgifter kommunvis på basis av folkräkningar. Från och med år 1970 är årliga uppgifter om befolkningens ålder samt civilstånd och språk tillgängliga kommunvis.

Årliga uppgifter om befolkningen efter kommun finns tillgängliga i informationstjänsten Altika sedan år 1975. Tidsserierna för befolkningsuppgifterna i den avgiftsfria informationstjänsten om befolkningen börjar från år 1865, och efter kommun från 1980.

7. Tydlighet och konsistens

I Statistikcentralens övriga statistik används befolkningsstatistikens material som primäruppgifter i fråga om befolkningen. Således stämmer Statistikcentralens olika statistikgrenar överens med varandra när det gäller uppgifterna om befolkningen.

Befolkningsregistercentralen offentliggör folkmängden för årsskiftet på sina webbsidor i februari–mars. Uppgiften är densamma som Statistikcentralens statistik vid årsskiftet.

Dessutom offentliggör Befolkningsregistercentralen folkmängden varje månad. Uppgifterna avviker från Statistikcentralens månatliga preliminära statistik. Befolkningsregistercentralen offentliggör registersituationen vid månadsskiftet. Statistikcentralen väntar på ändringsanmälningar två veckor efter månadens slut innan den preliminära statistiken sammanställs över situationen i slutet av föregående månad.

Förfrågningar

Markus Rapo 09 1734 3238
Ansvarig statistikdirektör:
Jari Tarkoma
vaesto.tilasto@stat.fi
www.stat.fi
Källa: Befolkningsstruktur 2011, Statistikcentralen