

# Väestörakenne 2014

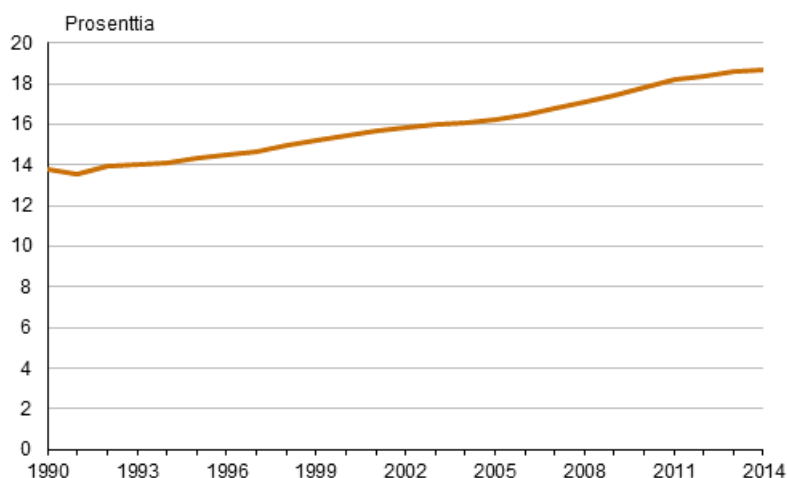
## Vuosikatsaus

---

### Lähes joka viides 45–49-vuotias nainen ei ole synnyttänyt

Tilastokeskuksen väestörakennetilaston mukaan vuonna 2014 Suomessa asuvista ja kotimaisia kieliä äidinkielenään puhuvista 45–49-vuotiaista naisista 18,7 prosenttia ei ole synnyttänyt lasta. Vuonna 1990 vastaava osuus oli 13,8 prosenttia. Synnyttäneiden osuus on ollut hitaassa, mutta pysyvässä laskussa.

#### Ei-synnyttäneiden osuus 45–49-vuotiaista kotimaisia kieliä puhuvista naisista 1990–2014



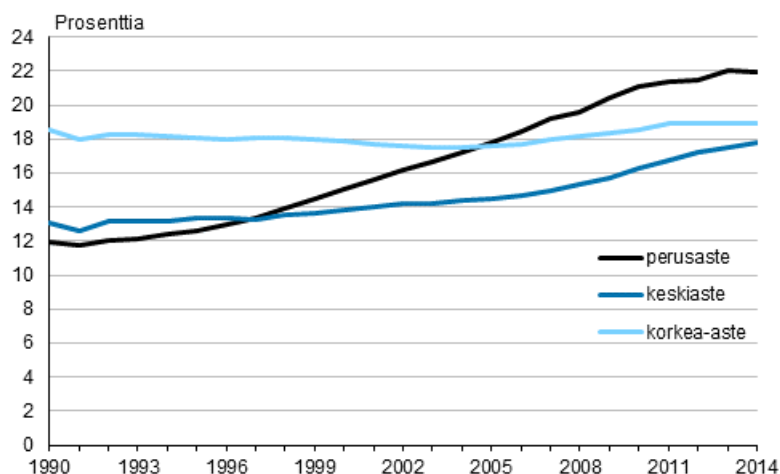
#### Ei-synnyttäneiden osuus nousussa etenkin matalasti koulutetuilla

Kun ei-synnyttäneiden osuuden kehitystä tarkastellaan koulutuksen mukaan, ovat kehityssuunnat eri koulutustasoilla erilaisia. Vuonna 2014 kotimaisia kieliä äidinkielenään puhuvista 45–49-vuotiaista vain perusasteen tutkinnon suorittaneista naisista ei-synnyttäneiden osuus oli 22,0 prosenttia. Vastaava osuus oli vuonna 1990 vain 12,0 prosenttia.

Vuonna 2014 keskiasteen tutkinnon suorittaneista 45–49-vuotiaista naisista ei-synnyttäneiden osuus oli 17,8 prosenttia, kun vastaava osuus vuonna 1990 oli 13,0 prosenttia.

Korkeasti koulutetuilla synnyttäneiden osuus ei käytännössä ole laskenut. Vuonna 1990 ei-synnyttäneiden osuus korkea-asteen tutkinnon suorittaneista 45–49-vuotiaista naisista oli 18,6 prosenttia. Vastaava osuus vuonna 2014 oli 18,9 prosenttia.

### **Ei-synnyttäneiden osuus kotimaisia kieliä äidinkielenään puhuvista 45–49-vuotiaista naisista koulutusasteen mukaan 1990–2014**



### **Ei-synnyttäneiden osuus laskenut ylemmillä toimihenkilöillä, noussut työntekijöillä**

Selviä eroja on havaittavissa myös, kun tarkastellaan työllisiä ja äidinkielenään kotimaisia kieliä puhuvia 45–49-vuotiaita naisia sosioekonomisen aseman mukaan. Ylemmillä toimihenkilöillä ei-synnyttäneiden osuus on jopa laskenut. Vuonna 1995 ylempiin toimihenkilöihin kuuluneista 45–49-vuotiaista naisista ei-synnyttäneiden osuus oli 19,5 prosenttia. Vastaava osuus vuonna 2013 oli 17,7 prosenttia.

Vastaavasti työllisistä alempiin toimihenkilöihin kuuluvista 45–49-vuotiaista naisista ei-synnyttäneiden osuus oli 13,3 prosenttia vuonna 1995 ja 15,6 prosenttia vuonna 2013.

Työllisiin työntekijöihin kuuluneista 45–49-vuotiaista naisista ei-synnyttäneiden osuus oli 10,6 prosenttia vuonna 1995. Vuonna 2013 vastaava osuus oli 18,2 prosenttia.

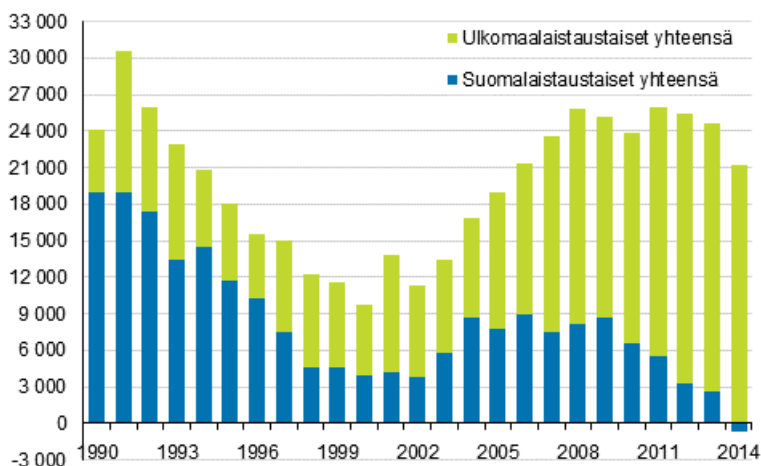
### **Ei-synnyttäjien osuus noussut rajusti työttömillä 45–49-vuotiailla naisilla**

Pääasiallisen toiminnan mukaan tarkasteltaessa erot ovat vielä suurempia. Kotimaisia kieliä äidinkielenään puhuvista 45–49-vuotiaista naisista ei-synnyttäjien osuus oli vuonna 1995 sekä työttömillä että työllisillä noin 13 prosenttia. Vastaavat osuudet vuonna 2013 olivat pääasialliselta toiminnaltaan työllisillä 16,4 prosenttia ja työttömillä 23,5 prosenttia.

### **Suomalaistaustaisten määrä väheni vuonna 2014**

Suomen väkiluku kasvoi vuoden 2014 aikana 20 483 henkilöllä. Ulkomaalaistaustaisten määrä kasvoi 21 187 henkilöllä, kun taas suomalaistaustaisten määrä väheni 704 henkilöllä. Tämä on ensimmäinen kerta tarkastellulla ajanjaksolla 1990–2014, kun suomalaistaustaisten määrä väestössä väheni. Vähennys oli tosin vielä pieni: edelliseen vuoteen verrattuna 0,01 prosenttia. Ulkomaalaistaustaisten määrä taas lisääntyi 7 prosentilla.

## Väkiluvun muutos syntyperän mukaan 1990–2014



Vuonna 2014 Suomessa asui 322 711 ulkomaalaistaustaista, mikä oli 5,9 prosenttia koko väestöstä. Ensimmäisen polven eli ulkomailla syntyneitä ulkomaalaistaustaisia oli 273 306 ja toisen polven eli Suomessa syntyneitä 49 405.

Maanosittain tarkasteltuna kaikista ulkomaalaistaustaisista 58 prosenttia oli taustaltaan eurooppalaisia. Aasialaistaustaisia oli 24 prosenttia ja afrikkalaistaustaisia 12 prosenttia.

Ulkomaalaistaustaiset ja suomalaistaustaiset-jaottelu liittyy syntyperä-luokitukseen. Katso lisää syntyperän määritelmästä [täältä](#).

## Uusi Maahanmuuttajat ja kotoutuminen -teemasivusto avattu

Maahanmuuttajataustaisesta väestöstä löydät lisää tietoja Tilastokeskuksen uudelta teemasivustolta [Maahanmuuttajat ja kotoutuminen](#). Sivulla on jo julkaistu väestörakenteeseen liittyviä tietoja ja sivustoa täydennetään joulukuun aikana. Sivulla julkaistaan myös Ulkomaista syntyperää olevien työ ja hyvinvointi -tutkimuksen (UTH) tuloksia.

# Sisällys

## Taulukot

### Liitetaulukot

Liitetaulukko 1. Kunnat asukasmääräryhmittäin maakunnittain 31.12.2014.....	5
Liitetaulukko 2. Naimisissa olevat naiset avioliiton keston ja järjestysluvun mukaan 31.12.2014.....	6
Liitetaulukko 3. 15–79 -vuotiaat naiset iän ja elävänä syntyneiden lasten määrän mukaan 31.12.2014.....	7
Liitetaulukko 4. 15–79 -vuotiaat miehet iän ja elävänä syntyneiden lasten määrän mukaan 31.12.2014.....	7
Liitetaulukko 5. Naiset iän, lasten määrän ja synnyttäneiden osuuden mukaan 31.12.2014.....	8
Liitetaulukko 6. Miehet iän, lasten määrän ja isien osuuden mukaan 31.12.2014.....	8
Liitetaulukko 7. Väestö uskonnollisen yhdyskunnan mukaan 2000–2014.....	9

## Kuviot

### Liitekuviot

Liitekuvio 1. Ruotsinkielisten osuus väestöstä 1900–2014.....	10
Liitekuvio 2. Uskonnollisiin yhdyskuntiin kuulumattomien osuus sukupuolen mukaan 1990–2014.....	10
Liitekuvio 3. Suomen kansalaiset, joilla kaksoiskansalaisuus 2000-2014.....	10
Laatuseloste: Väestörakenne 2014.....	11

# Liitetaulukot

**Liitetaulukko 1. Kunnat asukasmääräryhmittäin maakunnittain 31.12.2014**

Maakunta	Asukasmääräluokka										
	Kuntia yhteensä	- 999	1 000– 2 999	3 000– 4 999	5 000– 6 999	7 000– 8 999	9 000– 11 999	12 000– 19 999	20 000– 49 999	50 000– 99 999	100 000 -
KOKO MAA	317	14	69	54	39	28	25	34	34	11	9
Uudenmaan maakunta	26	-	3	-	4	1	2	2	11	-	3
Varsinais-Suomen maakunta	27	1	7	2	2	3	3	5	2	1	1
Satakunnan maakunta	19	-	6	3	2	2	2	2	1	1	-
Kanta-Hämeen maakunta	11	-	2	-	2	2	1	2	1	1	-
Pirkanmaan maakunta	22	-	2	4	2	2	3	2	6	-	1
Päijät-Hämeen maakunta	11	-	1	4	-	1	-	3	1	-	1
Kymenlaakson maakunta	7	-	1	1	2	-	-	-	1	2	-
Etelä-Karjalan maakunta	9	-	-	5	2	-	-	-	1	1	-
Etelä-Savon maakunta	14	-	5	2	4	-	-	1	1	1	-
Pohjois-Savon maakunta	19	-	5	6	-	2	2	-	3	-	1
Pohjois-Karjalan maakunta	13	-	2	2	2	2	1	3	-	1	-
Keski-Suomen maakunta	23	1	8	5	2	-	3	2	1	-	1
Etelä-Pohjanmaan maakunta	18	-	4	3	2	1	1	6	-	1	-
Pohjanmaan maakunta	15	-	2	1	5	2	2	2	-	1	-
Keski-Pohjanmaan maakunta	8	1	2	3	1	-	-	-	1	-	-
Pohjois-Pohjanmaan maakunta	29	1	7	2	5	5	3	4	1	-	1
Kainuun maakunta	9	-	3	2	-	2	1	-	1	-	-
Lapin maakunta	21	1	4	8	2	3	-	-	2	1	-
Ahvenanmaa	16	9	5	1	-	-	1	-	-	-	-
Asukkaita	5 471 753	8 422	143 917	212 689	231 903	226 350	255 069	546 979	1 054 982	740 439	2 051 003

## Liitetaulukko 2. Naimisissa olevat naiset avioliiton keston ja järjestysluvun mukaan 31.12.2014

Avioliiton kesto	Avioliiton järjestysluku							
	Yhteensä	1	2	3	4	5	6-	Tuntematon
Yhteensä	1 004 278	874 949	113 302	12 109	1 522	232	61	2 103
0	25 270	19 295	4 910	842	176	38	9	-
1	26 335	20 270	5 080	794	157	23	11	-
2	29 554	22 667	5 821	910	120	23	13	-
3	28 226	21 758	5 462	839	136	22	9	-
4	28 509	22 373	5 215	787	118	14	2	-
0-4	137 894	106 363	26 488	4 172	707	120	44	-
5	27 600	21 537	5 218	724	100	19	2	-
6	27 720	21 813	5 110	684	91	18	4	-
7	25 747	20 231	4 812	620	67	15	2	-
8	23 754	18 717	4 402	570	58	6	1	-
9	23 695	18 813	4 353	459	59	10	1	-
5-9	128 516	101 111	23 895	3 057	375	68	10	-
10	22 964	18 074	4 333	491	58	7	1	-
11	20 074	16 046	3 585	388	47	6	2	-
12	20 221	16 157	3 595	415	46	7	1	-
13	18 203	14 568	3 208	382	41	3	1	-
14	18 606	14 967	3 237	365	35	2	-	-
10-14	100 068	79 812	17 958	2 041	227	25	5	-
15-19	79 058	65 197	12 472	1 147	115	10	1	116
20-24	71 755	62 352	8 575	674	46	6	-	102
25-29	69 222	61 611	6 986	429	21	1	-	174
30-34	75 623	68 572	6 425	292	12	1	1	320
35-39	76 493	71 131	4 887	155	10	1	-	309
40-44	84 964	81 871	2 737	72	4	-	-	280
45-49	75 991	74 404	1 477	39	3	-	-	68
50-54	52 850	51 962	831	19	2	-	-	36
55-59	31 998	31 621	350	7	-	-	-	20
60-64	14 040	13 910	123	1	-	-	-	6
65-69	3 495	3 450	41	-	-	-	-	4
70-	197	197	-	-	-	-	-	-
Tuntematon	2 114	1 385	57	4	-	-	-	668

**Liitetaulukko 3. 15–79 -vuotiaat naiset iän ja elävänä syntyneiden lasten määrän mukaan 31.12.2014**

Ikä	Elävänä syntyneiden lasten lukumäärä									
	Naisia yhteensä	0	1	2	3	4	5	6	7	8-
15–79	2 157 890	736 319	348 967	624 847	305 478	94 543	26 747	9 491	4 223	7 275
15–19	150 090	148 937	1 088	63	2	-	-	-	-	-
20–24	167 324	148 478	13 574	4 418	748	101	4	1	-	-
25–29	165 545	108 620	28 733	20 216	5 828	1 507	456	137	38	10
30–34	172 264	67 108	36 850	45 316	15 941	4 370	1 423	653	332	271
35–39	167 323	40 571	30 140	57 465	26 785	7 713	2 366	918	515	850
40–44	154 103	31 532	25 848	54 431	28 273	8 810	2 691	1 033	474	1 011
45–49	177 605	34 628	28 685	63 259	34 418	10 834	3 165	1 154	514	948
50–54	187 142	34 236	29 960	66 719	38 425	12 056	3 266	1 052	478	950
55–59	187 031	31 654	32 044	68 919	37 864	11 605	2 863	921	379	782
60–64	191 909	29 865	37 075	75 456	35 426	9 857	2 442	728	331	729
65–69	195 527	27 543	41 003	78 836	34 092	9 915	2 353	755	320	710
70–74	128 836	17 470	25 102	50 660	24 161	7 811	2 164	706	286	476
75–79	113 191	15 677	18 865	39 089	23 515	9 964	3 554	1 433	556	538

**Liitetaulukko 4. 15–79 -vuotiaat miehet iän ja elävänä syntyneiden lasten määrän mukaan 31.12.2014**

Ikä	Elävänä syntyneiden lasten lukumäärä									
	Miehiä yhteensä	0	1	2	3	4	5	6	7	8-
15–79	2 139 778	911 907	305 679	537 422	260 817	81 335	23 775	8 356	3 661	6 826
15–19	156 492	156 119	360	12	1	-	-	-	-	-
20–24	174 762	165 631	7 070	1 761	261	36	3	-	-	-
25–29	174 020	136 338	22 040	11 812	2 813	706	231	63	12	5
30–34	183 123	98 157	35 712	34 242	10 661	2 642	907	422	233	147
35–39	177 106	64 190	32 006	51 529	20 643	5 495	1 586	624	394	639
40–44	160 576	47 775	26 498	50 348	24 410	7 211	2 201	843	368	922
45–49	181 712	50 284	28 175	56 818	30 619	10 136	3 139	1 111	460	970
50–54	188 443	48 708	27 588	60 284	34 506	11 259	3 468	1 184	522	924
55–59	183 866	43 961	27 548	60 406	34 772	11 567	3 217	1 092	431	872
60–64	183 321	38 316	30 349	65 481	33 536	10 522	2 929	995	393	800
65–69	181 087	32 032	33 510	69 773	31 758	9 574	2 543	830	337	730
70–74	110 037	17 201	20 492	43 300	19 984	6 140	1 705	545	228	442
75–79	85 233	13 195	14 331	31 656	16 853	6 047	1 846	647	283	375

**Liitetaulukko 5. Naiset iän, lasten määrän ja synnyttäneiden osuuden mukaan 31.12.2014**

Ikä	Naisia yhteensä	Elävänä syntyneitä lapsia yhteensä	Lapsia naista kohden	Synnyttäneitä naisia yhteensä	Synnyttäneiden osuus ikäluokasta	Lapsia synnyttäneitä kohden
15–79	2 157 890	3 187 060	1,48	1 421 571	65,9	2,24
15–19	150 090	1 220	0,01	1 153	0,8	1,06
20–24	167 324	25 084	0,15	18 846	11,3	1,33
25–29	165 545	96 128	0,58	56 925	34,4	1,69
30–34	172 264	208 468	1,21	105 156	61,0	1,98
35–39	167 323	285 085	1,70	126 752	75,8	2,25
40–44	154 103	287 776	1,87	122 571	79,5	2,35
45–49	177 605	337 885	1,90	142 977	80,5	2,36
50–54	187 142	362 748	1,94	152 906	81,7	2,37
55–59	187 031	360 595	1,93	155 377	83,1	2,32
60–64	191 909	360 410	1,88	162 044	84,4	2,22
65–69	195 527	366 638	1,88	167 984	85,9	2,18
70–74	128 836	252 141	1,96	111 366	86,4	2,26
75–79	113 191	242 882	2,15	97 514	86,1	2,49

**Liitetaulukko 6. Miehet iän, lasten määrän ja isien osuuden mukaan 31.12.2014**

Ikä	Miehiä yhteensä	Elävänä syntyneitä lapsia yhteensä	Lapsia miestä kohden	Miehiä, joilla lapsia yhteensä	Lapsia saaneiden osuus ikäluokasta	Lapsia isää kohden
15–79	2 139 778	2 752 194	1,29	1 227 871	57,4	2,24
15–19	156 492	387	0,00	373	0,2	1,04
20–24	174 762	11 534	0,07	9 131	5,2	1,26
25–29	174 020	58 584	0,34	37 682	21,7	1,55
30–34	183 123	156 709	0,86	84 966	46,4	1,84
35–39	177 106	239 226	1,35	112 916	63,8	2,12
40–44	160 576	256 938	1,60	112 801	70,2	2,28
45–49	181 712	309 673	1,70	131 428	72,3	2,36
50–54	188 443	334 388	1,77	139 735	74,2	2,39
55–59	183 866	333 696	1,81	139 905	76,1	2,39
60–64	183 321	335 830	1,83	145 005	79,1	2,32
65–69	181 087	334 436	1,85	149 055	82,3	2,24
70–74	110 037	209 612	1,90	92 836	84,4	2,26
75–79	85 233	171 181	2,01	72 038	84,5	2,38

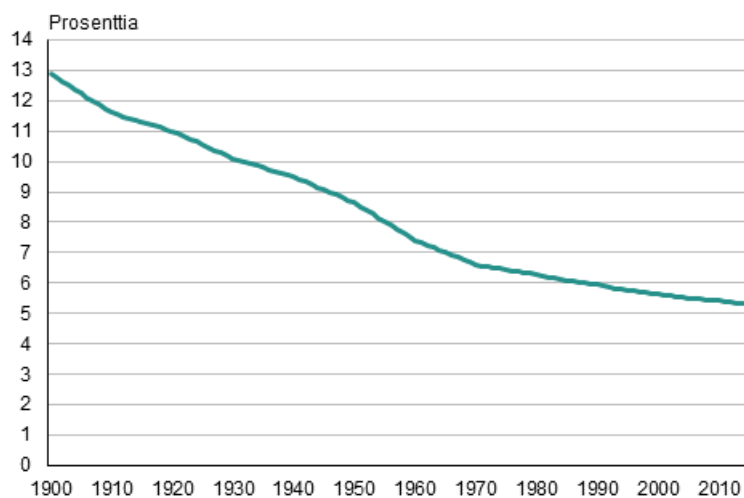


**Liitetaulukko 7. Väestö uskonnollisen yhdyskunnan mukaan 2000–2014**

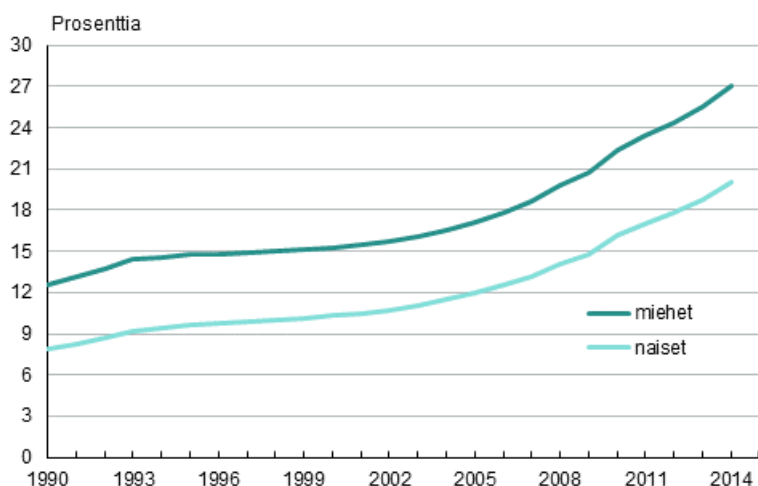
Uskonnollinen yhdyskunta	2000	2005	2010	2011	2012	2013	2014
<b>YHTEENSÄ</b>	<b>5 181 115</b>	<b>5 255 580</b>	<b>5 375 276</b>	<b>5 401 267</b>	<b>5 426 674</b>	<b>5 451 270</b>	<b>5 471 753</b>
<b>ALKUPERÄISUSKONNOT JA UUSPAKANOUS</b>	-	-	-	-	-	-	<b>29</b>
<b>BUDDHALAISUUS</b>	<b>26</b>	<b>68</b>	<b>509</b>	<b>509</b>	<b>538</b>	<b>877</b>	<b>887</b>
<b>HINDULAISUUS</b>	<b>37</b>	<b>66</b>	<b>91</b>	<b>98</b>	<b>96</b>	<b>127</b>	<b>300</b>
<b>ISLAM</b>	<b>1 201</b>	<b>4 239</b>	<b>9 393</b>	<b>10 088</b>	<b>10 596</b>	<b>11 125</b>	<b>12 327</b>
<b>JUUTALAISUUS</b>	<b>1 157</b>	<b>1 184</b>	<b>1 208</b>	<b>1 198</b>	<b>1 188</b>	<b>1 170</b>	<b>1 145</b>
<b>KRISTINUSKO</b>	<b>4 496 227</b>	<b>4 466 126</b>	<b>4 308 342</b>	<b>4 278 219</b>	<b>4 251 545</b>	<b>4 211 277</b>	<b>4 147 658</b>
Adventismi	4 316	4 015	3 648	3 553	3 474	3 413	3 429
Anglikaaniset kirkot	95	93	88	84	91	116	138
Baptismi	2 436	2 470	2 419	2 383	2 395	2 373	2 585
Evankelisluterilaiset vapaaseurakunnat	1 033	1 031	994	984	980	984	987
Helluntailaisuus	20	1 992	6 312	6 909	7 477	7 855	8 402
Katolinen kirkko	7 227	8 446	10 640	11 091	11 530	11 994	12 554
Metodistikirkot	1 260	1 256	1 301	1 342	1 352	1 400	1 413
Ortodoksiset kirkot	56 807	59 558	60 851	61 183	61 506	61 608	61 574
Suomen evankelis-luterilainen kirkko	4 409 576	4 373 556	4 207 192	4 175 443	4 147 371	4 106 025	4 040 787
Vapaakirkot	13 429	13 663	14 485	14 789	14 932	15 064	15 191
Muut kristilliset	28	46	412	458	437	445	598
<b>MUUT USKONTOKUNNAT</b>	<b>22 488</b>	<b>22 375</b>	<b>23 304</b>	<b>23 183</b>	<b>22 981</b>	<b>23 007</b>	<b>22 949</b>
Bahá'í yhdyskunnat	469	523	568	560	557	566	666
Jehovan todistajat	18 492	18 329	19 094	19 001	18 826	18 697	18 467
Myöh. Aik. Pyhien Jeesuksen Kr. Kirkko	3 307	3 301	3 225	3 208	3 181	3 282	3 284
Suomen Kristityhteisö	71	78	275	275	280	283	286
Vapaa katolinen kirkko	144	137	135	132	130	135	134
Muut	5	7	7	7	7	44	112
<b>USKONTOKUNTIIN KUULUMATTOMAT</b>	<b>659 979</b>	<b>761 522</b>	<b>1 032 429</b>	<b>1 087 972</b>	<b>1 139 730</b>	<b>1 203 687</b>	<b>1 286 458</b>

# Liitekuviot

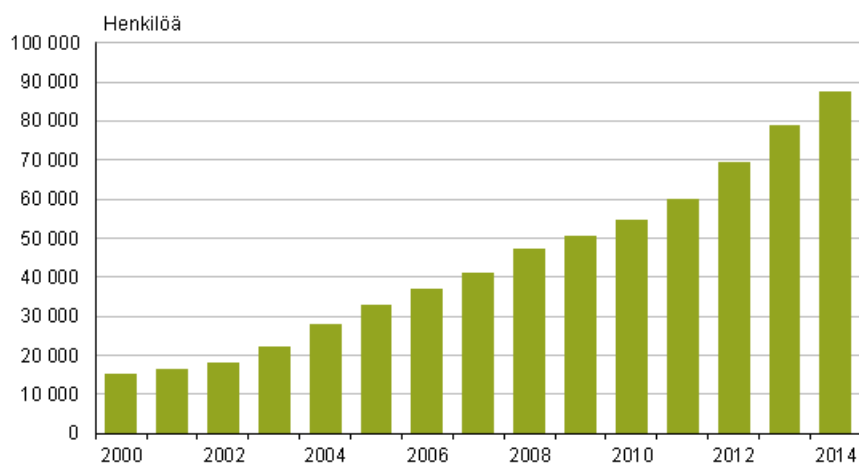
**Liitekuvio 1. Ruotsinkielisten osuus väestöstä 1900–2014**



**Liitekuvio 2. Uskonnollisiin yhdyskuntiin kuulumattomien osuus sukupuolen mukaan 1990–2014**



**Liitekuvio 3. Suomen kansalaiset, joilla kaksoiskansalaisuus 2000-2014**



# Laatuseloste: Väestörakenne 2014

## 1. Tilastotietojen relevanssi

Väestörakennetilasto kuvaa Suomessa vuoden viimeisenä päivänä asunutta väestöä.

Väestörekisterikeskus ja maistraatit pitävät yllä Suomen väestötietojärjestelmää. Suomen viimeinen henkikirjoitus tehtiin 1.1.1989. Sen jälkeen väestötietojärjestelmää on päivitetty muutosilmoituksin. Väestötietojärjestelmään tallennettavat tiedot määrittelee laki väestötietojärjestelmästä ja Väestörekisterikeskuksen varmennepalveluista (21.8.2009/661). Päättyneen vuoden väestönmuutosilmoituksia odotetaan tammikuun viimeiseen päivään asti. Väestörekisterikeskus toimittaa Tilastokeskukselle helmikuun alussa vuodenvaihteen väestön tiedot.

Tilastokeskuksen tehtävänä on laatia yhteiskuntaoloja koskevia tilastoja (Laki tilastokeskuksesta 24.1.1992/48). Näihin kuuluvat myös väestötilastot. Tilastokeskuksen työjärjestys määrittää Väestö- ja elinolotilastot väestötilastojen tekijäksi (Tilastokeskuksen työjärjestys, TK-00-341-15).

## Käsitteet

**Asuinpaikalla** tarkoitetaan sen asunnon sijaintia, jossa henkilö oli kirjoilla vuoden viimeisenä päivänä. Nykyinen kotikuntalaki antaa henkilölle mahdollisuuden vapaasti valita vakinaisen asuinpaikkansa. Esim. opiskelijat voivat halutessaan olla kirjoilla opiskelu-paikkakunnallaan. Myös asunnottomat kuuluvat kunnassa vakinaisesti asuvaan väestöön.

Henkilöllä voi vakinaisen asuinpaikan lisäksi olla tilapäinen asuinpaikka asunnossa, jossa hän ilmoituksensa mukaan asuu tilapäisesti vähintään kolme kuukautta. Tilastot tehdään vain vakinaisen asuinpaikan mukaan. Tieto henkilön asuinpaikasta on saatu Väestörekisterikeskuksen väestötietojärjestelmästä.

**Ikä** tarkoittaa henkilön ikää kokonaisina vuosina vuoden viimeisenä päivänä. Tieto on saatu Väestörekisterikeskuksen väestötietojärjestelmästä.

**Kansalaisuus** on yksilön ja valtion välinen lainsäädännöllinen side, joka määrittää yksilön aseman valtiossa ja jolla määritetään yksilön ja valtion välisiä keskeisiä oikeuksia ja velvollisuuksia (Kansalaisuuslaki, 359/2003). Jos henkilöllä on kahden maan kansalaisuus, joista toinen on Suomen, hän on tilastoissa Suomen kansalaisena. Jos Suomessa asuvalla ulkomaan kansalaisella on useita ulkomaiden kansalaisuuksia, hän on rekisterissä ja tilastoissa sen maan kansalaisena, jonka passilla hän on maahan tullut.

Kansalaisuusluokituksessa käytetään ISO 3166 -standardia.

**Keskiväkiluku** on vuoden alun ja vuoden lopun väestömäärän aritmeettinen keskiarvo.

**Kieli** tallennetaan väestötietojärjestelmään samalla kun vanhemmat ilmoittavat syntyneelle lapselle nimen ja uskontokunnan. Kieli säilyy samana, ellei sitä erikseen muuteta. Niille vuoden lopulla syntyneille vauvoille, joille ei tammikuun aikana ole ilmoitettu väestötietojärjestelmään nimeä, kieltä ja uskontoa, viedään vuodenvaihteen tilastoon kieleksi ja uskonnoksi äidin kieli ja uskonto. Seuraavan vuoden tilastossa tieto on täsmäntynyt ilmoituksen saavuttua. Kielitieto voi muuttua kaksikielisten perheiden lapsilla, joille saatetaan merkitä väestötietojärjestelmään kieleksi isän kieli.

Vuoden 2012 Väestötietojärjestelmän luotettavuustutkimuksessa noin 9 000 työikäiseltä henkilöltä kysyttiin, onko heidän väestötietojärjestelmään merkitty äidinkieltensä oikea. Tieto oli oikein 99,7 prosentilla vastanneista.

Väestörekisterikeskus on siirtynyt kielikoodauksessa vuoden 1999 aikana ISO 639 -standardiin. Tilastokeskus on saanut vuodesta 1999 lähtien Väestörekisterikeskukselta kielet valmiiksi koodattuina (ISO 639-1) ja koodaamattomat kielet selväkielisinä. Selväkielisistä kielten nimistä löytyi paljon koodaantuvia kieliä hieman väärin kirjoitettuna tai ruotsinkielellä. Näille kielille on annettu Tilastokeskuksessa koodi. Aikaisempina vuosina Tilastokeskus on koodannut kaikki vieraat kielet selväkielisistä nimistä ja antanut koodin kielelle, jos sillä on Suomessa ollut noin 15 puhujaa.

**Siviilisäätyluokitus** on seuraava:

- naimaton
- naimisissa
- eronnut
- leski
- rekisteröidyssä parisuhteessa
- eronnut rekisteröidystä parisuhteesta
- leski rekisteröidyn parisuhteen jälkeen

Vuonna 2014 oli väestötietojärjestelmässä 56 100 henkeä ilman tietoa siviilisäädystä. He olivat maahanmuuttajia, joiden siviilisäätystä ei oltu pystytty varmentamaan. Tilastoja varten heistä lapsettomat henkilöt koodattiin naimattomiksi ja jos henkilöllä oli lapsia, hänen puuttuva siviilisäätynsä muutettiin eronneeksi.

**Syntymämaa** määräytyy sen mukaan, mikä on ollut äidin vakituinen kotimaa lapsen syntymähetkellä. Siten esimerkiksi ennen Viron itsenäistymistä syntyneillä virolaisilla maahanmuuttajilla syntymämaa on Neuvostoliitto. Samoin Suomen luovuttamilla alueilla syntyneiden syntymämaa on Suomi, vaikka alue ei enää kuulu Suomelle. Syntymämaa tulee syntymäajankohdan valtiorakenteen mukaisena. Syntymämaan koodauksessa käytetään ISO 3166 –standardia.

### **Syntyperä ja taustamaa**

Tilastokeskus on vuoden 2012 aikana ottanut käyttöön uuden syntyperä-luokituksen. Samantyyppinen luokitus on jo käytössä muissa Pohjoismaissa. Syntyperä ja taustamaa määräytyvät henkilön vanhempien syntymävaltiotiedon perusteella. Syntyperä-luokituksen avulla on helposti eriteltävissä ulkomailla ja Suomessa syntyneet ulkomaalaistaustaiset henkilöt.

Väestörekisterikeskuksen Väestötietojärjestelmään ei ole viety ennen vuotta 1964 kuolleiden henkilöiden tietoja. Suomen väestössä on vajaat 900 000 Suomessa syntyneitä henkilöä, joiden kummankaan vanhempien syntymävaltiota ei tiedetä, koska näiden henkilöiden vanhemmat ovat kuolleet ennen Väestötietojärjestelmän perustamista. Suomessa ennen vuotta 1970 syntyneiden henkilöiden, joiden vanhemmista ei ole tietoa, on päätelty olevan suomalaistaustaisia, mikäli he puhuvat äidinkielenään kotimaista kieltä (suomi, ruotsi, saame). Suomalaistaustaisia ovat myös kaikki ne henkilöt, joilla vähintään toinen vanhemmista on syntynyt Suomessa. Kaikilla suomalaistaustaisilla henkilöillä taustamaa on Suomi.

Ulkomaalaistaustaisia ovat ne henkilöt, joiden molemmat vanhemmat tai ainoa tiedossa oleva vanhempi on syntynyt ulkomailla. Ulkomaalaistaustaisia ovat myös ulkomailla syntyneet henkilöt, joiden kummastakaan vanhemmasta ei ole tietoa Väestötietojärjestelmässä. Suomessa ennen vuotta 1970 syntyneiden ja äidinkieltään vieraskielisten henkilöiden on päätelty olevan ulkomaistaustaisia samoin kuin vuonna 1970 tai sen jälkeen Suomessa syntyneiden henkilöiden, joiden kummastakaan vanhemmasta ei ole Väestötietojärjestelmässä tietoa.

Mikäli henkilön molemmat vanhemmat ovat syntyneet ulkomailla, on taustamaa ensisijaisesti biologisen äidin syntymävaltio. Jos henkilöllä on vain tieto ulkomailla syntyneestä isästä, on taustamaa isän syntymävaltio. Jos kummankaan vanhemman syntymävaltiosta ei ole tietoa, on taustamaa ulkomailla syntyneiden henkilöiden osalta henkilön oma syntymävaltio. Suomessa syntyneiden henkilöiden, joiden vanhemmista ei ole tietoa, ja joiden on päätelty olevan ulkomaalaistaustaisia, taustamaa on tuntematon.

Ulkomailla adoptoitujen lasten osalta ottovanhemmat rinnastetaan biologisiksi vanhemmiksi. Näin ollen katsotaan, että Suomessa syntyneiden henkilöiden ulkomailla adoptoitu lapsi on suomalaistaustainen ja taustamaa on siten Suomi.

**Taajama** on rakennustihentymä, jossa on vähintään 200 asukasta. Rajauksen perustana on edellisen vuoden lopun väestötieto. Taajamat määritellään ja rajataan yhteistyössä Suomen ympäristökeskuksen kanssa paikkatietomenetelmin, joissa käytetään Tilastokeskuksen 250m x 250m–ruutuaineiston rakennus- ja väestötietoja. Määrittelyssä tarkastellaan rakennuksia sisältävien ruutujen ja niiden naapuriruutujen väestömäärää sekä rakennusten määrää ja niiden kerrosalaa. Määrittelyssä syntyneistä yhtenäisistä rakennustihentymistä valitaan ne, joissa on vähintään 200 asukasta.

**Tilastollinen kuntaryhmitys** on Tilastokeskuksessa kehitetty luokitus, joka korvaa kuntien tilastoinnin kaupunkeihin ja muihin kuntiin. Luokitus on ollut käytössä vuodesta 1989 lähtien. Tämä luokitus erottelee kuntia kaupunkimaisuuden ja maaseutumaisuuden mukaan paremmin kuin hallinnollinen jako kaupunkeihin ja muihin kuntiin.

Kuntaryhmityksessä kunnat ryhmitellään taajamaväestön osuuden ja suurimman taajaman väkiluvun perusteella kolmeen luokkaan:

1. Kaupunkimaiset kunnat
2. Taajaan asutut kunnat
3. Maaseutumaiset kunnat

*Kaupunkimaisiin kuntiin* luetaan ne kunnat, joiden väestöstä vähintään 90 % asuu taajamissa tai suurimman taajaman väkiluku on vähintään 15 000.

*Taajaan asuttuja kuntia* ovat puolestaan ne kunnat, joiden väestöstä vähintään 60 %, mutta alle 90 % asuu taajamissa ja suurimman taajaman väkiluku on vähintään 4 000, mutta alle 15 000.

*Maaseutumaisiin kuntiin* kuuluvat ne kunnat, joiden väestöstä alle 60 % asuu taajamissa ja suurimman taajaman väkiluku on alle 15 000 sekä ne kunnat, joiden väestöstä vähintään 60 %, mutta alle 90 % asuu taajamissa ja suurimman taajaman väkiluku on alle 4 000.

Luokitus on päivitetty vuoden 2014 taajamarajatietojen pohjalta.

**Uskonnollisen yhdyskunnan** tieto saadaan Väestörekisterikeskuksen väestötietojärjestelmästä. Lapselle ilmoitetaan väestötietojärjestelmään nimenannon yhteydessä uskontokunta. Tieto pysyy samana, ellei sitä erikseen ilmoittamalla muuteta.

Uusi Uskonnonvapauslaki (453/2003) astui voimaan 1.8.2003. Uusi laki mahdollisti henkilön kuulumisen useampaan uskonnolliseen yhdyskuntaan samanaikaisesti kolmen vuoden siirtymäajan jälkeen. Siirtymäaika päättyi 1.8.2006, jonka jälkeen uskonnolliset yhdyskunnat päättävät itse, voivatko niiden jäsenet kuulua myös muihin uskonnollisiin yhdyskuntiin. Mikäli henkilö on useamman kuin yhden uskonnollisen yhdyskunnan jäsen, on henkilö Tilastokeskuksen uskonnollisten yhdyskuntien tilastossa mukana sen uskonnollisen yhdyskunnan jäsenmäärässä, johon hän on ensiksi liittynyt. Tällaiset henkilöt puuttuvat sen uskonnollisen yhdyskunnan jäsenmäärästä, johon he ovat liittyneet ollessaan jo jonkin muun uskonnollisen yhdyskunnan jäsen.

Uskontokuntatilastot tehdään vain Patentti- ja rekisterihallituksen rekisteriin merkittyihin uskonnollisiin yhdyskuntiin kuuluvista henkilöistä. Uskonnollisen yhdyskunnan voi Suomessa perustaa vähintään 20 täysi-ikäistä henkilöä (uskonnonvapauslaki 453/2003).

Niille vuoden lopulla syntyneille vauvoille, joille ei tammikuun aikana ole ilmoitettu väestötietojärjestelmään nimeä, kieltä ja uskontoa, viedään vuodenvaihteen tilastoon uskonnoksi äidin uskonto. Seuraavan vuoden tilastossa tieto on täsmäntynyt ilmoituksen saavuttua.

Ulkomaalaisten osalta uskontokuntatieto ei anna oikeaa kuvaa. Kaikki heidän uskonnolliset yhdyskuntansa eivät ole Patentti- ja rekisterihallituksen rekisterissä eivätkä kaikki uskonnon harjoittajat liity seurakuntiin. Vuoden 2013 lopussa Suomessa asuvista vieraskielisistä henkilöistä 84 prosenttia ei väestötietojärjestelmän mukaan kuulunut mihinkään rekisteröityyn uskonnolliseen yhdyskuntaan.

Uskontokuntatieto on erittäin arkaluonteiseksi määritelty tieto. Maakunnittain voidaan julkistaa vain vähintään 5 ja kunnittain vähintään 10 tapausta sisältäviä uskontokuntia.

**Väestöön** kuuluvat ne Suomen kansalaiset ja ulkomaalaiset, jotka asuvat vakituisesti Suomessa, vaikka olisivatkin tilapäisesti ulkomailla.

Ulkomaalaisella on kotipaikka Suomessa, jos hänen oleskelunsa on tarkoitettu kestävänsä tai on kestänyt vähintään yhden vuoden. Turvapaikanhakija saa kotipaikan vasta, kun hänen hakemuksensa on hyväksytty.

Suomessa asuvat vieraan valtion lähetystöön, kaupalliseen edustustoon tai lähetetyn konsulin virastoon kuuluvat henkilöt sekä näiden perheenjäsenet ja henkilökohtainen palveluskunta eivät kuulu maassa asuvaan väestöön, elleivät ole Suomen kansalaisia. Sen sijaan Suomen ulkomailla olevien lähetystöjen ja kaupallisten edustustojen suomalainen henkilökunta sekä YK:n rauhanturvajoukoissa palvelevat luetaan maassa asuvaan väestöön.

Maahan tulleen Suomen kansalaisen on ilmoitettava yli kolmen kuukauden oleskelustaan maistraatille, joka päivittää tiedot väestötietojärjestelmään (laki 661/2009). Ulkomaalaisen maahantulo edellyttää, että hänellä on voimassa oleva vaadittava viisumi, oleskelulupa taikka työntekijän tai elinkeinonharjoittajan oleskelulupa, jollei hän ole EU:n tai ETA:n kansalainen tai Suomea sitovasta kansainvälisestä sopimuksesta muuta johdu (ulkomaalaislaki 301/2004). EU:n tai ETA:n kansalainen voi oleskella maassa kolme kuukautta ilman erityistä lupaa, minkä jälkeen hänen maassa oleskeluunsa tarvitsee perusteita ja maistraattiin rekisteröitymistä. Maistraatti tallentaa sille ilmoitetut ulkomaan kansalaista koskevat kotipaikkatiedot väestötietojärjestelmään, jos henkilö saa Suomesta kotikuntalain (201/1994) mukaan määräytyneen kotikunnan ja siellä olevan vakinaisen asuinpaikan. Työskentelyn tai opiskelun keston maahan tulon jälkeen tai työsopimuksen keston on oltava kaksi vuotta, ennen kuin ulkomaan kansalainen voi saavuttaa kotipaikkaoikeuden.

Perustellusta pyynnöstä ulkomaan kansalaisen tiedot voidaan tallentaa myös lyhyen oleskelun jälkeen, jos hänellä esim. on kotikuntalaissa tarkoitettu tilapäinen asuinpaikka Suomessa ja tallentaminen on tarpeen työskentelyyn tai vastaavaan olosuhteeseen liittyvien oikeuksien toteutumisen vuoksi (laki 661/2009). Väestönmuutostilastossa henkilön siirtyminen muualta Suomeen luetaan maahanmuutoksi, vain jos väestötietojärjestelmään on tehty merkintä, että hän on saanut vakinaisen asuinpaikan Suomesta.

Maasta muuttavien on tehtävä itsestään muuttoilmoitus kuten maan sisällä muuttavienkin (lait 661/2009, 201/1994). Maasta muuttaneiksi katsotaan henkilöt, jotka muuttavat ulkomaille asumaan yhtä vuotta pitemmäksi ajaksi. Poikkeuksen muodostavat Suomen kansalaiset, jotka ovat diplomaatteja, kehitysyhteistyössä toimivia yms. (kotikuntalaki 201/1994). Pohjoismaiden välisen sopimuksen mukaan tilapäistä oleskelua, joka kestää alle kuusi kuukautta ei pidetä muuttona (kotikuntalaki 201/1994, asetus ja valtiosopimus 96/2006).

Kun henkilö muuttaa Pohjoismaasta toiseen, hänen on ilmoitettava muutostaan tulovaltion paikalliselle rekisteriviranomaiselle, joka päättää rekisteröidäkö henkilö tulovaltiossa asuvaksi. Tulovaltion rekisteriviranomainen ilmoittaa päätöksestään kyseiselle henkilölle ja lähtövaltion rekisteriviranomaiselle. Lähtövaltion väestörekisterissä maastamuuttopäiväksi merkitään se päivä, jona henkilö on otettu tulomaan paikalliseen väestörekisteriin (kotikuntalaki 201/1994, asetus ja valtiosopimus 96/2006).

## 2. Tilastotutkimuksen menetelmäkuvaus

Väestöaineisto on kokonaisaineisto. Siinä on väestötietojärjestelmästä poimittu koko Suomen maassa asuva väestö.

## 3. Tietojen oikeellisuus ja tarkkuus

Yleisesti ottaen Väestörekisterikeskuksen väestötietojärjestelmää voidaan pitää henkilöiden suhteen erittäin kattavana. Jotta henkilö saa henkilötunnuksen on hänet kirjattava väestötietojärjestelmään. Eläminen Suomessa ilman henkilötunnusta on käytännöllisesti katsoen mahdotonta. Laillinen työssäkäynti, pankkitilin avaaminen, asioiminen viranomaisten kanssa jne. edellyttää henkilötunnusta. Voidaan olettaa, ettei Suomessa ole merkittäviä määriä esim. yli vuoden kestäviä jaksoja 'pimeää' työtä tekeviä henkilöitä, joille palkka maksetaan käteisellä. Vähintään vuoden mittaiseksi tarkoitettu oleskelu on edellytys Suomen väestöön kirjautumiseen.

Väestötietojärjestelmää on pidetty yllä henkikirjoituksen lakkauttamisen jälkeen vuodesta 1989 pelkästään väestönmuutosilmoituksin. Näiden oikeellisuudesta kertoo väestötietojärjestelmästä tehty osoitteiden luotettavuustutkimus.

Väestörekisterikeskus teettää vuosittain Tilastokeskuksella otantatutkimuksen osoitetietojen oikeellisuudesta. Noin 11 000 hengeltä tiedustellaan, onko heidän osoitteensa väestötietojärjestelmässä oikea. Vuoden 2012

tutkimuksessa vastanneista 98,9 prosentilla tieto oli oikein. Tutkimuksen kato oli 16,9 prosenttia. Kadon osalta osoitteet pyrittiin tarkistamaan muista lähteistä. Katoon kuuluvista henkilöistä 92,3 prosentilla osoite pystyttiin toteamaan oikeaksi, 5,9 prosentilla vääräksi ja 1,8 prosentilla tietoa ei voitu tarkistaa. Jos oletetaan kaikkien kadossa olleiden tarkistamatta jääneiden tiedot vääriksi, olisi lopullinen oikeiden osoitteiden osuus 98,1 prosenttia.

Kunnittaisiin väestötilastoihin virheelliset osoitteet vaikuttavat vain, jos väärä osoite on toisessa kunnassa kuin oikea osoite. Vääristä osoitteista vain osa on väärässä kunnassa

Kunnallisvaalien yhteydessä ulkomaalaisten äänioikeusilmoitusten palautukset paljastavat yleensä noin 1 000 henkeä, jotka ovat muuttaneet maasta ilmoitusta tekemättä ja ovat siten olleet edelleen tilastoituna väestöön. Väestörekisterikeskus poistaa heidät väestötietojärjestelmän maassa asuvasta väestöstä ennen seuraavaa vuodenvaihdetta.

Väestötietojärjestelmästä saadusta vuoden 2014 lopun väestöaineistosta on selvitysten jälkeen poistettu todennäköisesti ulkomaille muuttaneina 2 301 henkilöä. Nämä henkilöt ovat ulkomaiden kansalaisia, joiden osoite on tuntematon ja jotka eivät ole vuosien 2011–2013 välisenä aikana saaneet palkkatuloa, pääomatulua, yrittäjätulua, työttömyystukea, eläketulua, toimeentulotukea tai sairausvakuutuksen korvauksia.

#### 4. Julkaistujen tietojen ajantasaisuus ja oikea-aikaisuus

Tilastokeskus päivää vuodenvaihteen väestön vuoden viimeiselle päivälle. Aluejakona on vuodesta 1999 lähtien käytetty seuraavan vuoden ensimmäisen päivän aluejakoa. Näin ollen kunnat, jotka yhdistyvät vuoden ensimmäisenä päivänä on tilastoitu yhteensä edellisen vuoden viimeisen päivän tilastoihin. Tieto yhdistyneiden kuntien väkiluvuista ennen yhdistymistä on kuitenkin tarvittaessa saatavilla.

Kunnittaisia ennakkollisia väestötietoja on saatavilla kuukausittain.  
[http://pxweb2.stat.fi/database/StatFin/vrm/vamuu/vamuu\\_fi.asp](http://pxweb2.stat.fi/database/StatFin/vrm/vamuu/vamuu_fi.asp)

#### 5. Tietojen saatavuus ja läpinäkyvyys/selkeys

Väestön perustiedot on saatavilla sähköisessä muodossa kunnittain tai kuntaa suuremmalla alueella Tilastokeskuksen ilmaisessa väestötietopalvelussa internetissä.  
[http://pxweb2.stat.fi/database/StatFin/vrm/vaerak/vaerak\\_fi.asp](http://pxweb2.stat.fi/database/StatFin/vrm/vaerak/vaerak_fi.asp)

Maksullisessa sähköisessä tietopalvelussa on saatavilla eritellympää tietoa väestöstä mm. kunnan osa-alueittain. <http://www.stat.fi/tup/tilastotietokannat/index.html>

#### 6. Tilastojen vertailukelpoisuus

Vuoteen 1998 asti vuodenvaihteen kunnittaiset väestötilastot tehtiin vuoden viimeisen päivän aluejaon mukaan. Vuodesta 1999 lähtien on käytetty seuraavan vuoden ensimmäisen päivän aluejakoa. Laskettaessa kunnan väestömäärän muutosta on muutos laskettu yhdistyneiden kuntien kohdalla huomioiden yhdistyvien kuntien aikaisemmat väkiluvut.

Taulukoitaessa väestöllisiä alueellisia aikasarjoja voidaan taulukot tehdä joko kunkin vuoden aluejaon mukaan tai päivittäen aluejakoa takautuvasti viimeisen vuoden tilastoja vastaavaksi. Taulukoissa ilmoitetaan aina mitä aluejaotusta on käytetty.

Väestötietoja on saatavilla vuodesta 1749 lähtien. Vuodesta 1865 lähtien on julkaistu seurakunnittaisia väestömääriä ja vuodesta 1880 kunnittaisia väestömääriä. Papiston kymmenvuotistauluista on saatavilla väestön ikä-, siviilisäätö- ja kielitietoja seurakunnittain vuoteen 1940 asti. Kunnittain nämä tiedot ovat vuodesta 1950 kymmenvuosittain väestölaskentoihin perustuen. Vuosittain kunnittaisia väestön ikätietoja sekä siviilisäätö- ja kielitietoja on saatavissa vuodesta 1970 alkaen.

Sähköisessä muodossa kunnittaisia väestötietoja on saatavilla vuosittain vuodesta 1980 lähtien. Maksuttoman väestötietopalvelun aikasarjat alkavat vuodesta 1865.  
[http://pxweb2.stat.fi/database/StatFin/vrm/vaerak/vaerak\\_fi.asp](http://pxweb2.stat.fi/database/StatFin/vrm/vaerak/vaerak_fi.asp)

## 7. Selkeys ja eheys/yhtenäisyys

Tilastokeskuksen muissa tilastoissa pohjatietona väestön osalta käytetään väestötilaston aineistoa. Näin ollen Tilastokeskuksen eri tilastot täsmäävät väestötietojen suhteen.

Väestörekisterikeskus julkistaa asukasluvut kuukausittain. Luvut poikkeavat Tilastokeskuksen kuukausittaisista ennakkotilastoista. Väestörekisterikeskus julkistaa rekisteritilanteen kuun vaihtuessa. Tilastokeskus odottaa muutosilmoituksia kaksi viikkoa kuun loputtua ennen kuin tekee ennakkotilaston edellisen kuun lopun tilanteesta.



### Lisätietoja

Markus Rapo 029 551 3238

Marja-Liisa Helminen 029 551 3273

Vastaava tilastojohtaja:

Jari Tarkoma

[vaesto.tilasto@tilastokeskus.fi](mailto:vaesto.tilasto@tilastokeskus.fi)

[www.tilastokeskus.fi](http://www.tilastokeskus.fi)

Lähde: Väestörakenne 2014, Tilastokeskus

Asiakaspalaute: [www.tilastokeskus.fi/palaute](http://www.tilastokeskus.fi/palaute)

---

Tietopalvelu ja viestintä, Tilastokeskus  
puh. 029 551 2220  
[www.tilastokeskus.fi](http://www.tilastokeskus.fi)

Julkaisutilaukset, Edita Publishing Oy  
puh. 020 450 05  
[asiakaspalvelu.publishing@edita.fi](mailto:asiakaspalvelu.publishing@edita.fi)  
[www.editapublishing.fi](http://www.editapublishing.fi)

ISSN 1796-0479  
= Suomen virallinen tilasto  
ISSN 1797-5379 (pdf)