

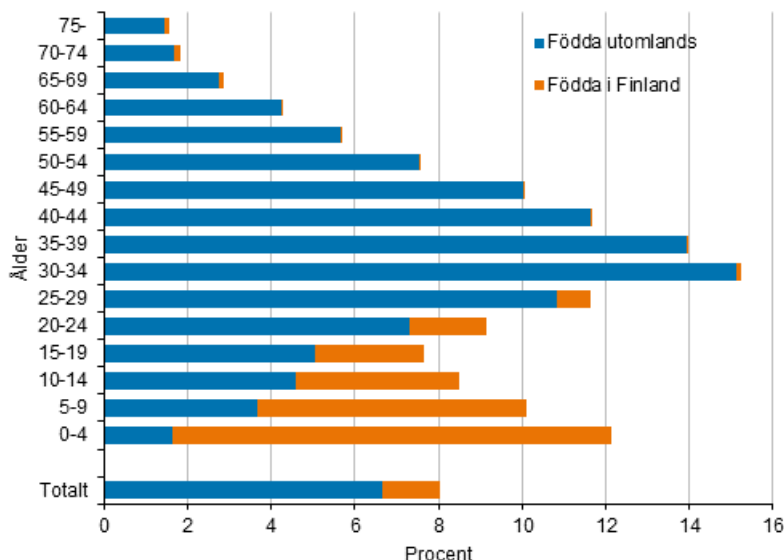
# Befolkningsstruktur 2020

## Befolkning med utländsk bakgrund

### Var sjunde person i åldern 30–34 år har utländsk bakgrund

Enligt Statistikcentralens statistik över befolkningsstruktur hade var sjunde av alla personer i åldern 30–34 år, som var stadigvarande bosatta i Finland i slutet av år 2020, utländsk bakgrund. I huvudstadsregionen hade redan var fjärde person i åldern 30–34 år utländsk bakgrund.

### Andelen personer med utländsk bakgrund av befolkningen efter ålder år 2020



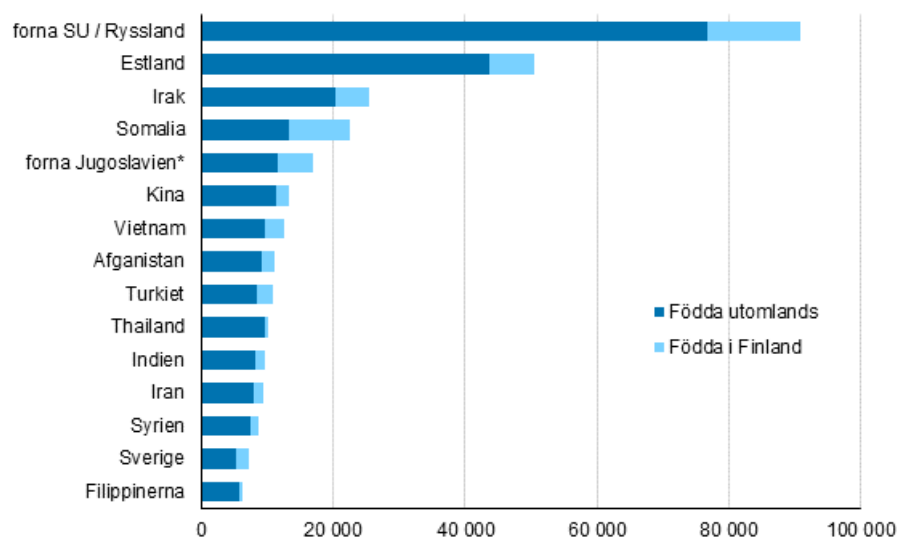
I slutet av år 2020 var totalt 444 031 personer med utländsk bakgrund stadigvarande bosatta i Finland, vilket är åtta procent av befolkningen. Av personerna med utländsk bakgrund hörde 367 417 till första generationen, dvs. utrikes födda, och 76 614 personer till andra generationen, dvs. i Finland födda.

### Ryssland eller det forna Sovjetunionen största gruppen av bakgrundsland

Den klart största gruppen av personer med utländsk bakgrund var personer vars bakgrundsland var Ryssland eller forna Sovjetunionen. I slutet av år 2020 var deras antal 90 801, vilket är en femtedel av alla personer

med utländsk bakgrund. De näst största grupperna utgjordes av dem med estnisk bakgrund, 50 590 personer, med irakisk bakgrund, 25 439 personer, och med somalisk bakgrund, 22 534 personer.

### De största bakgrundslandsgrupperna i befolkningen 2020



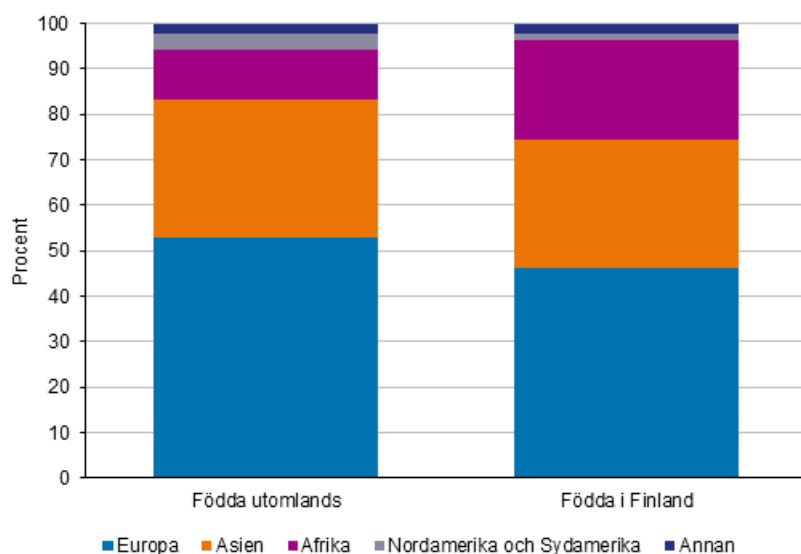
\*) Bosnien och Hercegovina, forna Serbien och Montenegro, Kroatien, Montenegro, Nordmakedonien, Serbien, Slovenien

### Andelen personer med afrikansk bakgrund ökar i andra generationen

I slutet av år 2020 var andelen med europeisk bakgrund av första generationens invånare med utländsk bakgrund över hälften (53 procent). Andelen med asiatisk bakgrund var 30 procent och med afrikansk bakgrund 11 procent.

Av inrikes födda personer med utländsk bakgrund var andelen med europeisk bakgrund 46 procent, andelen med asiatisk bakgrund 28 procent och andelen med afrikansk bakgrund 22 procent. Andelen med afrikansk bakgrund av personerna med utländsk bakgrund har fördubblats i andra generationen.

### Personer med utländsk bakgrund efter bakgrundscontinent 2020

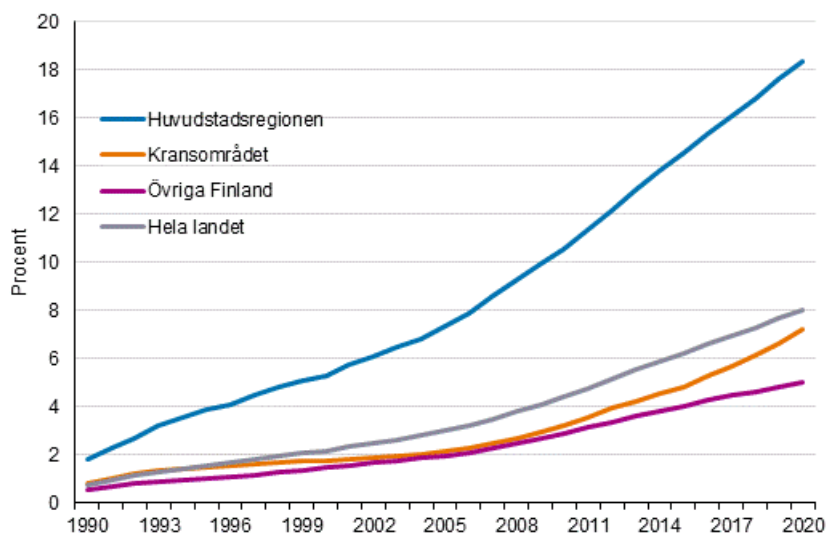


## Andelen personer med utländsk härkomst högst på Åland och i huvudstadsregionen

Andelen personer med utländsk härkomst var högst i landskapet Åland, 16,7 procent, och näst högst i Nyland, 14,9 procent. På Åland hade 41 procent av personerna med utländsk härkomst svensk bakgrund. Den lägsta andelen personer med utländsk härkomst av befolkningen hade Södra Österbotten, 2,5 procent.

Av alla med utländsk bakgrund bodde hälften i huvudstadsregionen. Sett till kommun var andelen personer med utländsk bakgrund högst i Vanda, 22,0 procent, i Esbo 19,1 procent och i Närpes 18,5 procent av kommunerna i Fastlandsfinland.

## Andelen personer med utländsk bakgrund av befolkningen i huvudstadsregionen, i kransområdet och övriga Finland 1990–2020



\*) Kransområdet: Borgnäs, Hyvinge, Kervo, Kyrkslätt, Mäntsälä, Nurmijärvi, Sibbo, Träskända, Tusby, Vichtis

## Vart tionde barn under skolåldern har utländsk bakgrund, i huvudstadsregionen redan vart fjärde

År 2020 var medelåldern 38,7 år för personer med utländsk bakgrund i första generationen, då medelåldern för hela befolkningen var 43,4 år. Medelåldern för personer med finländsk bakgrund var 44,2 år. Medelåldern för personer med utländsk bakgrund i andra generationen var 11,3 år.

I slutet av år 2020 var andelen barn under skolåldern (0–6 år) med utländsk bakgrund 11,7 procent. I huvudstadsregionen har redan vart fjärde barn under skolåldern utländsk bakgrund.

# Innehåll

## Tabeller

### Tabellbilagor

Tabellbilaga 1. Giftnor efter äktenskapets varaktighet och ordningsnummer 31.12.2020.....	5
Tabellbilaga 2. Kvinnor i åldern 15–85 år efter antalet levande födda barn 31.12.2020.....	6
Tabellbilaga 3. Män i åldern 15–85 år efter antalet levande födda barn 31.12.2020.....	6
Tabellbilaga 4. Kvinnor efter ålder, antal barn och andelen barn 31.12.2020.....	7
Tabellbilaga 5. Män efter ålder, antal barn och andelen barn 31.12.2020.....	7

## Figurer

### Figurbilagor

Figurbilaga 1. Personer med utländsk bakgrund 1990–2020.....	8
Kvalitetsbeskrivning: Befolkningsstruktur 2020.....	9

# Tabellbilagor

**Tabellbilaga 1. Giftnor efter äktenskapets varaktighet och ordningsnummer 31.12.2020**

Kesto	Äktenskapets ordningsnummer							
	Totalt	1	2	3	4	5	6-	Okänd
Totalt	977 124	840 201	119 419	13 633	1 735	289	91	1 756
0	21 188	15 539	4 648	817	135	34	15	-
1	22 346	16 736	4 618	805	148	27	12	-
2	23 865	18 124	4 779	789	132	32	9	-
3	26 046	19 925	5 111	854	118	27	11	-
4	23 844	18 227	4 723	757	116	19	2	-
0-4	117 289	88 551	23 879	4 022	649	139	49	-
5	23 483	18 152	4 521	676	107	19	8	-
6	22 437	17 690	4 036	598	92	15	6	-
7	22 251	17 599	4 022	529	85	11	5	-
8	24 646	19 379	4 550	625	68	17	7	-
9	23 456	18 507	4 263	586	85	11	4	-
5-9	116 273	91 327	21 392	3 014	437	73	30	-
10	23 882	19 126	4 116	554	78	7	1	-
11	23 122	18 313	4 210	520	65	13	1	-
12	23 450	18 695	4 178	517	47	12	1	-
13	21 988	17 482	3 977	468	49	10	2	-
14	20 380	16 265	3 625	439	47	3	1	-
10-14	112 822	89 881	20 106	2 498	286	45	6	-
15-19	91 323	73 484	15 934	1 687	190	24	4	-
20-24	72 630	59 988	11 402	1 068	98	5	1	68
25-29	65 172	56 934	7 549	562	40	2	-	85
30-34	63 273	56 839	5 895	366	19	1	-	153
35-39	67 665	61 835	5 298	234	5	-	-	293
40-44	68 526	64 046	4 123	115	8	-	1	233
45-49	71 940	69 373	2 232	45	2	-	-	288
50-54	65 360	64 304	975	14	-	-	-	67
55-59	39 330	38 829	466	6	1	-	-	28
60-64	18 359	18 219	125	1	-	-	-	14
65-69	5 414	5 382	27	-	-	-	-	5
70-	668	665	1	-	-	-	-	2
Okänt	1 080	544	15	1	-	-	-	520

**Tabellbilaga 2. Kvinnor i åldern 15–85 år efter antalet levande födda barn 31.12.2020**

Ålder	Antal levande födda barn									
	Kvinnor totalt	0	1	2	3	4	5	6	7	8-
15-85	2 289 539	786 102	362 792	665 934	322 991	99 797	28 632	10 401	4 605	8 285
15-19	145 710	145 089	586	32	3	-	-	-	-	-
20-24	149 232	137 976	8 250	2 596	356	47	4	3	-	-
25-29	171 182	125 313	24 120	16 022	4 255	1 037	306	96	26	7
30-34	171 633	78 031	36 002	38 620	12 999	3 756	1 264	556	239	166
35-39	175 975	47 788	33 312	58 420	24 626	7 319	2 311	994	493	712
40-44	169 595	35 010	28 778	61 453	29 423	8 981	2 994	1 216	577	1 163
45-49	155 532	30 821	26 077	55 480	28 587	8 952	2 858	1 115	534	1 108
50-54	172 290	34 072	28 246	61 022	32 929	10 401	3 031	1 105	506	978
55-59	184 318	34 372	29 301	65 549	37 581	11 764	3 261	1 074	474	942
60-64	182 117	31 034	30 336	66 568	37 513	11 562	2 935	947	409	813
65-69	184 130	28 670	34 391	72 114	34 914	9 832	2 426	728	328	727
70-74	188 295	26 258	38 882	76 651	33 190	9 412	2 217	713	283	689
75-79	128 684	16 951	25 947	51 640	23 549	7 344	1 892	618	256	487
80-85	110 846	14 717	18 564	39 767	23 066	9 390	3 133	1 236	480	493

**Tabellbilaga 3. Män i åldern 15–85 år efter antalet levande födda barn 31.12.2020**

Ålder	Antal levande födda barn									
	Män totalt	0	1	2	3	4	5	6	7	8-
15-85	2 253 285	973 037	313 611	562 535	272 023	85 442	25 615	9 219	4 058	7 745
15-19	152 522	152 310	207	5	-	-	-	-	-	-
20-24	159 178	153 488	4 503	1 052	124	10	1	-	-	-
25-29	181 808	153 058	17 257	8 783	1 990	509	152	44	13	2
30-34	183 434	112 008	32 406	27 664	8 009	2 060	718	337	146	86
35-39	187 719	76 356	34 743	49 670	18 755	5 083	1 582	690	334	506
40-44	178 936	54 933	29 378	56 791	25 424	7 669	2 430	858	486	967
45-49	162 358	44 939	25 818	52 316	26 029	8 146	2 583	982	493	1 052
50-54	174 856	47 530	27 197	54 879	29 383	9 878	3 210	1 253	500	1 026
55-59	183 465	47 118	27 024	58 572	33 410	11 070	3 541	1 230	526	974
60-64	175 134	41 631	25 668	57 593	33 551	11 165	3 146	1 065	436	879
65-69	169 845	35 137	27 152	60 231	32 149	10 170	2 839	979	397	791
70-74	165 833	28 756	29 890	64 511	29 492	8 991	2 394	763	312	724
75-79	103 742	15 374	19 449	41 688	18 880	5 668	1 546	502	211	424
80-85	74 455	10 399	12 919	28 780	14 827	5 023	1 473	516	204	314

**Tabellbilaga 4. Kvinnor efter ålder, antal barn och andelen barn 31.12.2020**

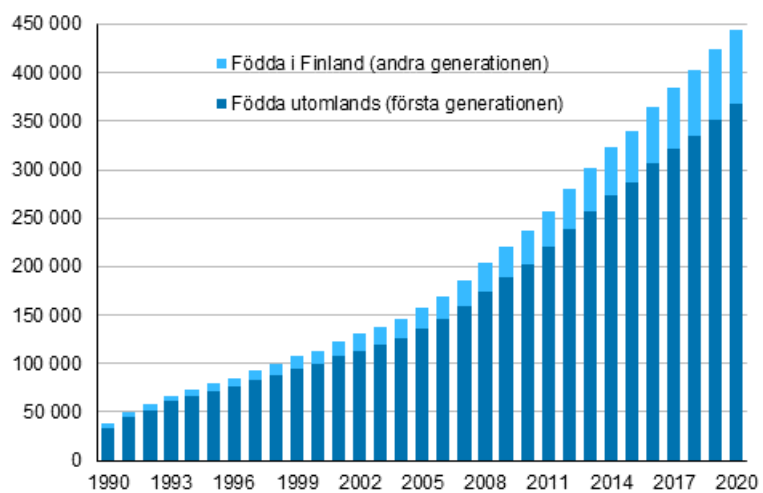
Ålder	Uppgifter					
	Kvinnor totalt	Levande födda barn, totalt	Antalet barn per kvinna	Barnaföderskor sammanlagt	Barnaföderskornas andel av åldersklassen, %	Antalet barn per barnaföderska
15-85	2 289 539	3 384 529	1,48	1 503 437	65,70	2,25
15-19	145 710	659	0,00	621	0,40	1,06
20-24	149 232	14 736	0,10	11 256	7,50	1,31
25-29	171 182	75 421	0,44	45 869	26,80	1,64
30-34	171 633	180 016	1,05	93 602	54,50	1,92
35-39	175 975	280 772	1,60	128 187	72,80	2,19
40-44	169 595	313 565	1,85	134 585	79,40	2,33
45-49	155 532	294 507	1,89	124 711	80,20	2,36
50-54	172 290	326 027	1,89	138 218	80,20	2,36
55-59	184 318	356 103	1,93	149 946	81,40	2,37
60-64	182 117	353 929	1,94	151 083	83,00	2,34
65-69	184 130	349 296	1,90	155 460	84,40	2,25
70-74	188 295	354 036	1,88	162 037	86,10	2,18
75-79	128 684	249 303	1,94	111 733	86,80	2,23
80-85	110 846	236 159	2,13	96 129	86,70	2,46

**Tabellbilaga 5. Män efter ålder, antal barn och andelen barn 31.12.2020**

Ålder	Uppgifter					
	Män totalt	Levande födda barn, totalt	Antalet barn per man	Antalen män som har barn	Fädernas andel av åldersklassen, %	Antalet barn per far
15-85	2 253 285	2 887 029	1,28	1 280 248	56,80	2,26
15-19	152 522	217	0,00	212	0,10	1,02
20-24	159 178	7 024	0,04	5 690	3,60	1,23
25-29	181 808	43 960	0,24	28 750	15,80	1,53
30-34	183 434	127 365	0,69	71 426	38,90	1,78
35-39	187 719	229 656	1,22	111 363	59,30	2,06
40-44	178 936	279 959	1,56	124 003	69,30	2,26
45-49	162 358	274 014	1,69	117 419	72,30	2,33
50-54	174 856	302 149	1,73	127 326	72,80	2,37
55-59	183 465	327 535	1,79	136 347	74,30	2,40
60-64	175 134	320 475	1,83	133 503	76,20	2,40
65-69	169 845	315 932	1,86	134 708	79,30	2,35
70-74	165 833	309 809	1,87	137 077	82,70	2,26
75-79	103 742	198 813	1,92	88 368	85,20	2,25
80-85	74 455	150 121	2,02	64 056	86,00	2,34

# Figurbilagor

**Figurbilaga 1. Personer med utländsk bakgrund 1990–2020**





# Kvalitetsbeskrivning: Befolkningsstruktur 2020

## 1. Relevans av statistikuppgifterna

Statistiken över befolkningsstrukturen beskriver den befolkning som årets sista dag bott i Finland.

Myndigheten för digitalisering och befolkningsdata upprätthåller befolkningsdatasystemet i Finland. Den senaste mantalsskrivningen i Finland verkställdes 1.1.1989. Därefter har befolkningsdatasystemet uppdaterats med ändringsanmälningar. I lagen om befolkningsdatasystemet och de certifikattjänster som tillhandahålls av Myndigheten för digitalisering och befolkningsdata (21.8.2009/661) definieras vilka uppgifter som ska registreras i befolkningsdatasystemet. Anmälningar om befolkningsförändringar för det gångna året inväntas till den sista januari. Myndigheten för digitalisering och befolkningsdata sänder Statistikcentralen uppgifterna om befolkning vid årsskiftet i början av februari.

Statistikcentralen har till uppgift att utarbeta statistik och göra utredningar som gäller samhällsförhållanden (Lag om Statistikcentralen 24.1.1992/48). Till dessa hör också befolkningsstatistik.

### Begrepp

Med **befolkning** avses de finska medborgare och utlänningar som är stadigvarande bosatta i Finland, även om de är tillfälligt utomlands.

Utlänningar har laglig hemvist i Finland om vistelsen har varat eller är avsedd att vara minst ett år. Till befolkningen räknas inte personer som bor tillfälligt i Finland. En asylsökande ingår i den officiella folkmängden och annan statistik från Statistikcentralen bara om han eller hon, utöver ett positivt beslut om uppehållstillstånd, fått en personbeteckning och hemkommun. Personen finns inte med i statistiken, om personbeteckning och/eller hemkommun saknas. Termen ”kommunplats” som förekommit i offentligheten är inte samma sak som hemkommun. Asylsökande som inte beviljats uppehållstillstånd och vars ansökningsprocess pågår finns inte med i Statistikcentralens statistik.

Personer bosatta i Finland vilka är medlemmar av en främmande stats ambassad, handelsrepresentation eller konsulat och dessa personers familjemedlemmar och personliga tjänstefolk räknas inte till befolkningen i Finland, om de inte är finska medborgare. Till den i Finland bosatta befolkningen räknas däremot den finländska personalen på Finlands ambassader och handelsrepresentationer i utlandet samt personer som tjänstgör i FN:s fredsbevarande styrkor.

En finsk medborgare som kommit till Finland måste meddela magistraten om vistelser som överstiger tre månader. Magistraten uppdaterar uppgifterna i befolkningsdatasystemet (lag 661/2009). Av en utlänning som kommer till Finland krävs det att han har ett giltigt visum, uppehållstillstånd eller uppehållstillstånd för arbetstagare eller näringsidkare, om han inte är medborgare i ett EU- eller EES-land eller om ej annat föranleds av internationella överenskommelser som är bindande för Finland (Utlänningslag 301/2004). En medborgare i ett EU- eller EES-land kan vistas i Finland i tre månader utan särskilt tillstånd, varefter han behöver grunder för sin vistelse i landet och registrering hos magistraten. Magistraten registrerar i befolkningsdatasystemet de uppgifter som den fått om en utländsk medborgares hemort, om personen får en hemkommun i Finland enligt lagen om hemkommun (201/1994) och en stadigvarande bostad.

På motiverad begäran kan en utländsk medborgares uppgifter registreras också efter en kortvarig vistelse, om denne t.ex. har en sådan tillfällig bostad i Finland som avses i lagen om hemkommun och registreringen är nödvändig för att denne ska kunna göra sina rättigheter gällande när det gäller arbete eller motsvarande omständigheter. I statistiken över befolkningsförändringar räknas en person som flyttar från utlandet till Finland som invandrare endast om det i befolkningsdatasystemet antecknats att denne fått en stadigvarande bostad i Finland.

Personer som flyttar ut ur landet ska göra en flyttningsanmälan på samma sätt som personer som flyttar i Finland (lagarna 661/2009, 201/1994). Som utvandrare betraktas personer som flyttar utomlands för en längre tid än ett år. Undantag är finska medborgare som är diplomater, personer som arbetar inom utvecklingssamarbete m.m. (Lag om hemkommun 201/1994). Enligt en överenskommelse mellan de nordiska länderna betraktas tillfällig vistelse på mindre än sex månader inte som flyttning (Lag om hemkommun 201/1994, förordning och statsfördrag 96/2006).

När en person flyttar från ett nordiskt land till ett annat bör han anmäla inflyttningslandets lokala registermyndighet om sin inflyttning. Registermyndigheten beslutar om personen registreras som boende i inflyttningslandet eller inte. Registermyndigheten i inflyttningslandet meddelar personen i fråga och registermyndigheten i utflyttningslandet om sitt beslut. I utflyttningslandets befolkningsregister antecknas som utflyttningsdag den dag då personen upptagits i inflyttningslandets lokala befolkningsregister (Lag om hemkommun 201/1994, förordning och statsfördrag 96/2006).

Med **bostadsort** avses den ort där den bostad i vilken en person varit skriven den sista dagen under året är belägen. Den nuvarande lagen om hemkommun ger en person större frihet att välja sin stadigvarande bostadsort. Studerande kan t.ex. om de så önskar vara skrivna på den ort där de studerar. Också bostadslösa hör till den bofasta befolkningen i en kommun.

En person kan, förutom sin stadigvarande hemvist, ha en tillfällig boning i en bostad där han/hon enligt egen uppgift bor tillfälligt minst tre månader. Statistiken görs bara upp enligt den stadigvarande bostadsorten. Uppgifterna om bostadsort har tagits ur befolkningsdatasystemet.

Uppgift om **civilstånd** erhålls ur befolkningsdatasystemet. Observera att samboende inte är ett civilstånd. Det finns representanter för alla civilstånd bland dem som är samboende, också personer som fortfarande officiellt är gifta

De nuvarande bestämmelserna om äktenskapsskillnad inbegriper inte längre begreppet hemskillnad. Personer som före 1.1.1988 på basis av de gamla bestämmelserna om äktenskapsskillnad tilldömts och fortfarande lever i hemskillnad har i statistiken betraktats som gifta.

Ett par där båda är av samma kön har sedan 1.3.2002 också i Finland fått registrera sitt partnerskap. I tabellerna över kommunerna har de personer som lever i ett registrerat partnerskap sammanslagits med gifta p.g.a. datasekretess och på motsvarande sätt har frånskilda från och änkor/änklingar efter registrerat partnerskap sammanslagits med frånskilda och änkor/änklingar.

Civilståndindelningen är följande:

- ogift
- gift
- frånskild
- änka/änkling
- i registrerat partnerskap
- frånskild från registrerat partnerskap
- frånskild från registrerat partnerskap
- änka/änkling efter registrerat partnerskap

År 2020 ingick i befolkningsdatasystemet 81 600 personer utan uppgift om civilstånd. Det var invandrare vars uppgifter om civilstånd inte har införts i befolkningsdatasystemet. Befolkningsdatalagen kräver att uppgiften om civilstånd införs i befolkningsdatasystemet bara för finska medborgares del. För statistiken kodades barnlösa personer som ogifta och om personen hade barn ändrades hans/hennes civilstånd till frånskild.

**Födelselandet** fastställs enligt moderns stadigvarande hemland vid tiden för barnets födelse och är oftast i enlighet med gällande statsstruktur vid tiden för födelsen. Därmed är t.ex. Sovjetunionen oftast födelseland för estniska inflyttare som är födda före Estlands självständighet. Likaså är Finland födelseland för personer som är födda inom de områden som Finland överlätit, trots att området inte längre hör till Finland.

I vissa fall kan man korrigera en persons födelseland så att det fastställs enligt den nuvarande statsstrukturen i landet. Detta kräver att personen själv är aktiv och gör en anmälan till magistraten. Vid kodningen av födelselandet används ISO 3166-standard.

### **Härkomst och bakgrundsland**

Statistikcentralen har under år 2012 infört en ny klassificering efter härkomst. En liknande klassificering används redan i de övriga nordiska länderna. Härkomst och bakgrundsland bestäms utgående från uppgiften om födelseland för en persons föräldrar. Med hjälp av klassificeringen efter härkomst är det lätt att särskilja utrikes födda och inrikes födda personer med utländsk bakgrund.

Uppgifter om personer som dött före år 1964 har inte förts in i befolkningsdatasystemet. I Finlands befolkning ingår något under 900 000 personer födda i Finland, vars båda föräldrar har okänt födelseland, eftersom dessa personers föräldrar var döda innan befolkningsdatasystemet grundades. Då uppgifter saknas om föräldrar till personer som är födda i Finland före år 1970 har man slutit sig till att de är av finländsk bakgrund, om de talar ett inhemskt språk som sitt modersmål (finska, svenska, samiska). Även alla personer som har minst en förälder som är född i Finland är av finländsk bakgrund. Alla personer som är av finländsk bakgrund har Finland som bakgrundsland.

De personer vars enda kända förälder eller båda föräldrar är födda utomlands är av utländsk bakgrund. Av utländsk bakgrund är också utrikes födda personer med föräldrar om vilka det inte finns uppgifter i befolkningsdatasystemet. Man har slutit sig till att personer som är födda i Finland före år 1970 och som talar ett främmande språk som modersmål är av utländsk bakgrund liksom också personer som är födda i Finland år 1970 eller efter det, om det inte finns uppgifter om någondera föräldern i befolkningsdatasystemet.

Om personens båda föräldrar är utrikes födda är bakgrundslandet i första hand det land där den biologiska modern är född. Om det bara finns uppgift om den utrikes födda fadern, är bakgrundslandet det land där fadern är född. Om det inte finns uppgifter om någondera föräldrarnas födelseland, är utrikes födda personers bakgrundsland personens eget födelseland. I sådana fall där det inte finns uppgifter om föräldrarna till inrikes födda personer och då man slutit sig till att personerna är av utländsk härkomst är bakgrundslandet okänt.

I fråga om barn som är adopterade från utlandet jämföras adoptivföräldrar med biologiska föräldrar. På så sätt betraktas barn som adopterats från utlandet av personer födda i Finland som barn med finländsk bakgrund och deras bakgrundsland är sålunda Finland.

**Medborgarskap** är ett rättsligt förhållande mellan individen och staten, som definierar individens ställning i staten och de viktigaste rättigheterna och skyldigheterna i förhållandet mellan individen och staten (Medborgarskapslag, 359/2003). Om en person är medborgare i två länder, av vilka det ena är Finland, ingår han/hon i statistiken som finsk medborgare. Om en utländsk medborgare som bor i Finland har medborgarskap i flera andra länder, ingår han/hon i registret och statistiken som medborgare i det land som utfärdat det pass på vilket han/hon kommit till Finland.

I klassificeringen av medborgarskap används ISO 3166 -standarderna.

**Medelfolkmängden** är det aritmetiska medeltalet för folkmängden i början och i slutet av året.

Uppgift om **religionssamfund** erhålls ur befolkningsdatasystemet. I samband med namngivning uppges trossamfundet för barnet i befolkningsdatasystemet. Uppgiften hålls om man inte separat ändrar det med en anmälan.

Den nya religionsfrihetslagen (453/2003) trädde i kraft 1.8.2003. Den nya lagen gjorde det möjligt för en person att höra till flera religiösa samfund samtidigt under en övergångstid på tre år. Övergångstiden upphörde 1.8.2006 och därefter bestämmer de religiösa samfunden själva om deras medlemmar också kan höra till andra religiösa samfund. Dessa personer finns inte med i medlemsantalet för det religiösa samfund som de anslutit sig till då de redan tillhört ett annat samfund.

Statistik över trossamfund görs bara över de personer som antecknats i religiösa samfund i Patent- och registerstyrelsens register. I Finland kan minst 20 fullvuxna personer grunda ett religionssamfund (Religionsfrihetslag 453/2003).

För de barn som fötts i slutet av året och för vilka namn, språk och religion inte anmälts till befolkningsdatasystemet under januari, förs moderns religion vid årsskiftet till statistiken som religion för barnet. I följande års statistik har uppgiften preciserats efter anmälan.

För utlänningars del ger uppgiften om trossamfund inte en korrekt bild. Alla religionssamfund finns inte i Patent- och registerstyrelsens register och alla religionsutövare ansluter sig inte till församlingar. I slutet av år 2020 hörde 85 procent av personer med ett främmande språk som modersmål som var bosatta i Finland enligt befolkningsdatasystemet inte till något registrerat religionssamfund.

Uppgiften om trossamfund är definierad som ytterst känslig. Landskapsvis och kommunvis kan man publicera bara trossamfund med minst 20 fall.

Med **ålder** avses en persons ålder i hela år den sista dagen under året. Uppgiften har tagits ur Befolkningsregistercentralens befolkningsdatasystemet.

Uppgiften om **språk** införs i befolkningsdatasystemet samtidigt som föräldrarna uppger namnet på ett nyfött barn och dess trossamfund. Uppgiften är oförändrad i registret, om den inte ändras separat. För de barn som fötts i slutet av året och för vilka namn, språk och religion inte meddelats till befolkningsdatasystemet under februari månad, förs moderns språk och religion in i statistiken för årsskiftet som språk och religion för barnet. I följande års statistik har uppgiften preciserats efter att meddelandet erhållits. Uppgiften om språk kan eventuellt ändras för barn i tvåspråkiga familjer, där faderns språk kan antecknas som språk i befolkningsdatasystemet.

I tillförlitlighetsundersökningen av befolkningsdatasystemet år 2012 frågades omkring 9 000 personer i arbetsför ålder om deras modersmål är korrekt i befolkningsdatasystemet. Uppgiften var korrekt för 99,7 procent av svarspersonerna.

Under år 1999 övergick Myndigheten för digitalisering och befolkningsdata till att koda språk enligt ISO 639 -standard. Statistikcentralen har fått språken färdigt kodade (ISO 639-1) från Myndigheten för digitalisering och befolkningsdata sedan år 1999 och de icke-kodade språken i klartext. Bland språknamnen i klartext fanns många språk som var något felskrivna eller skrivna på svenska. För dessa språk har Statistikcentralen givit en kod. Tidigare har Statistikcentralen kodat alla främmande språk utgående från namnen i klartext och givit språket en kod om det i Finland talats av omkring 15 personer.

Statistikcentralen har utvecklat en **statistisk kommungruppering** och tillämpar den sedan år 1989. Indelningen gör en bättre åtskillnad mellan städer och landsbygd än den administrativa indelningen i städer och övriga kommuner.

I kommunindelningen har kommunerna grupperats i tre grupper på basis av andelen tätortsbefolkning och folkmängden i den största tätorten:

- Urbana kommuner
- Tätortskommuner
- Landsbygdskommuner

Till *urbana kommuner* förs de kommuner i vilka minst 90 procent av befolkningen bor i tätorter eller där folkmängden i den största tätorten är minst 15 000.

*Tätortskommuner* är däremot de kommuner i vilka minst 60 procent, men under 90 procent av befolkningen bor i tätorter och där folkmängden i den största tätorten är minst 4 000 men under 15 000.

Till *landsbygdskommuner* förs de kommuner där mindre än 60 procent av befolkningen bor i tätorter och där folkmängden i den största tätorten är under 15 000 och de kommuner där minst 60 procent, men under 90 procent av befolkningen bor i tät-orter och där folkmängden i den största tätorten är under 4 000.

Grupperingen har uppdaterats på basis av 2020 års tätortsgränsuppgifter.

En **tätort** är en förtätning av byggnader med minst 200 invånare. Som grund för avgränsningen används befolkningsuppgiften från slutet av året innan. Tätorter definieras och avgränsas i samarbete med Finlands miljöcentral med hjälp av metoder som bygger på geografisk information, i vilka man använder sig av byggnads- och befolkningsuppgifter i Statistikcentralens 250 m x 250 m rutmaterial. Vid definieringen granskas folkmängden samt antalet byggnader och våningsarealen i rutor som innehåller byggnader och i gränsande rutor. Av de sammanhängande förtätningar av byggnader som uppstått vid definieringen väljs de som har minst 200 invånare.

## 2. Metodbeskrivning

Befolkningsmaterialet är ett totalmaterial, som omfattar hela den i Finland bosatta befolkningen som uttagits ur befolkningsdatasystemet.

### 3. Felfrihet och exakthet

Befolkningsdatasystemet kan allmänt taget anses mycket täckande. För att en person skall få en personbeteckning måste han/hon registreras i befolkningsdatasystemet. I praktiken är det omöjligt att leva i Finland utan personbeteckning. Lagligt arbete, att öppna ett bankkonto, att sköta ärenden med myndigheter osv. förutsätter en personbeteckning. Man kan anta att det inte i Finland finns ett betydande antal personer som arbetar 'svart' under perioder på mer än ett år och som får lön kontant. En vistelse på minst ett år är en förutsättning för registrering i befolkningen i Finland.

Befolkningsdatasystemet har upprätthållits efter indragningen av mantalsskrivningen sedan år 1989 bara på basis av anmälningar om befolkningsförändringar. Den tillförlitlighetsundersökning som gjorts om befolkningsdatasystemet beträffande adresser berättar om anmälningarnas riktigheten.

Myndigheten för digitalisering och befolkningsdata har beställt av Statistikcentralen en urvalsundersökning om adressuppgifternas riktighet. Omkring 11 000 personer tillfrågas om deras adress i befolkningsdatasystemet är korrekt. I undersökningen år 2012 var uppgiften korrekt gällande 98,9 procent av svarspersonerna. Urvalsbortfallet var 16,9 procent. Vid bortfall försökte man kontrollera adresserna i andra källor. Man kunde då fastställa att adressen var korrekt för 92,3 procent av personerna i bortfallet, för 5,9 procent var den inkorrekt och för 1,8 procent kunde den inte kontrolleras. Om man förmodar att alla de uppgifter i bortfallet som inte kunde kontrolleras var inkorrekta, hade den slutliga andelen korrekta adresser varit 98,1 procent.

Den kommunvisa befolkningstatistiken påverkas av felaktiga adresser bara om den felaktiga adressen är i någon annan kommun än den rätta adressen. Av de felaktiga adresser är bara en del i fel kommun.

I maj 2020 ändrade Myndigheten för digitalisering och befolkningsdata omkring 10 000 personers hemkommun till okänd. Detta var personer som varit okända i minst två år och som inte haft en känd boningsort efter 1.1.2017.

När Statistikcentralen tagit fram den officiella siffran för folkmängd har man gjort raderingar i Befolkningsdatasystemets material av befolkning med hemkommun redan fr.o.m. år 2010. Från Befolkningsdatasystemets befolkningsmaterial i slutet av år 2019 har 15 555 personer som sannolikt flyttat utomlands tagits bort efter utredningar.

Vid utarbetningen av siffran för den officiella folkmängden år 2020 raderades 9 545 personer av befolkning med hemkommun från befolkningsmaterialet. Antalet är mindre än under tidigare år på grund av att Myndigheten för digitalisering och befolkningsdata gjorde en korrigerings av denna befolkning i maj 2020. De raderade är i huvudsak utländska medborgare vars adress är okänd och som inte erhållit löneinkomst, kapitalinkomst, företagarinkomst, arbetslöshetsunderstöd, pensionsinkomst, utkomststöd eller sjukförsäkringsersättning under åren 2018–2019. De har inte heller anteckningar om löneinkomst i inkomstregistret för år 2020.

### 4. Tidsenlighet och rättidighet

Statistikcentralen daterar befolkningen vid årsskiftet årets sista dag. Sedan år 1999 har man som områdesindelning använt områdesindelningen den första dagen följande år. De kommuner som årets första dag sammanslås har således redan statistikförts tillsammans i statistiken för föregående års sista dag. Uppgiften om de sammanslagna kommunernas folkmängd före sammanslagningen finns dock tillgänglig vid behov.

Preliminära uppgifter om befolkningen kommunvis finns tillgängliga månatligen.

[http://tilastokeskus.fi/til/vamuu/index\\_sv.html](http://tilastokeskus.fi/til/vamuu/index_sv.html)

[http://pxnet2.stat.fi/PXWeb/pxweb/sv/StatFin/StatFin\\_\\_vrm\\_\\_vamuu/?tablelist=true](http://pxnet2.stat.fi/PXWeb/pxweb/sv/StatFin/StatFin__vrm__vamuu/?tablelist=true)

### 5. Tillgänglighet och transparens

Primäruppgifter om befolkningen finns tillgängliga i elektronisk form kommunvis eller med en större områdesindelning i Statistikcentralens avgiftsfria informations-tjänst 'Befolkning' (Statistikdatabaser) på Internet under adress: [http://pxnet2.stat.fi/PXWeb/pxweb/sv/StatFin/StatFin\\_\\_vrm\\_\\_vaerak/?tablelist=true](http://pxnet2.stat.fi/PXWeb/pxweb/sv/StatFin/StatFin__vrm__vaerak/?tablelist=true)

Mera specificerade uppgifter om befolkningen, bl.a. efter kommunens delområde, finns under den avgiftsbelagda elektroniska informationstjänsten. Mera information om Statistikcentralens avgiftsbelagda tjänster finns under adress: [http://www.stat.fi/tup/tilastotietokannat/index\\_sv.html](http://www.stat.fi/tup/tilastotietokannat/index_sv.html)

## 6. Jämförbarhet

Till och med år 1998 sammanställdes den kommunvisa befolkningsstatistiken för årsskiftet enligt områdesindelningen årets sista dag. Från och med år 1999 har man använt områdesindelningen den första dagen följande år. Vid beräkning av förändringen av folkmängden i kommunen har förändringen räknats för de sammanslagna kommunernas del med beaktande av de tidigare folkmängderna i de kommuner som sammanslås.

Vid tabellering av regionala tidsserier om befolkningen kan tabellerna antingen göras enligt områdesindelningen resp. år eller genom att retroaktivt uppdatera områdesindelningen att motsvara statistiken det sista året. I tabellerna anges alltid vilken områdesindelning som använts.

Uppgifter om befolkningen finns tillgängliga sedan år 1749. Från och med år 1865 har folkmängder publicerats efter församling och fr.o.m. år 1920 folkmängder efter kommun. Till och med år 1940 finns det uppgifter om befolkningens ålder, civilstånd och språk tillgängliga i prästerskapets tioårstabeller. Från och med år 1950 anges dessa uppgifter kommunvis på basis av folkräkningar. Från och med år 1970 är årliga uppgifter om befolkningens ålder samt civilstånd och språk tillgängliga kommunvis.

Årliga uppgifter om befolkningen efter kommun finns tillgängliga sedan år 1972.

[http://pxnet2.stat.fi/PXWeb/pxweb/sv/StatFin/StatFin\\_\\_vrm\\_\\_vaerak/?tablelist=true](http://pxnet2.stat.fi/PXWeb/pxweb/sv/StatFin/StatFin__vrm__vaerak/?tablelist=true)

Befolkningsstatistik för 1750- har digitaliserats till pdf-format och finns i Nationalbibliotekets tjänst Doria.

[Publikationer om Befolkningsstruktur och befolkningsförändringar i Doria \(på finska\)](#)

[Publikationer om Folkräkningar i Doria \(på finska\)](#).

## 7. Tydlighet och konsistens

I Statistikcentralens övriga statistik används befolkningsstatistikens material som primäruppgifter i fråga om befolkningen. Således stämmer Statistikcentralens olika statistikgrenar överens med varandra när det gäller uppgifterna om befolkningen.

## Förfrågningar

Markus Rapo 029 551 3238  
Ansvarig avdelningschef:  
Hannele Orjala

[vaesto.tilasto@stat.fi](mailto:vaesto.tilasto@stat.fi)  
[www.stat.fi](http://www.stat.fi)

Källa: Befolkningsstruktur 2020, Statistikcentralen