

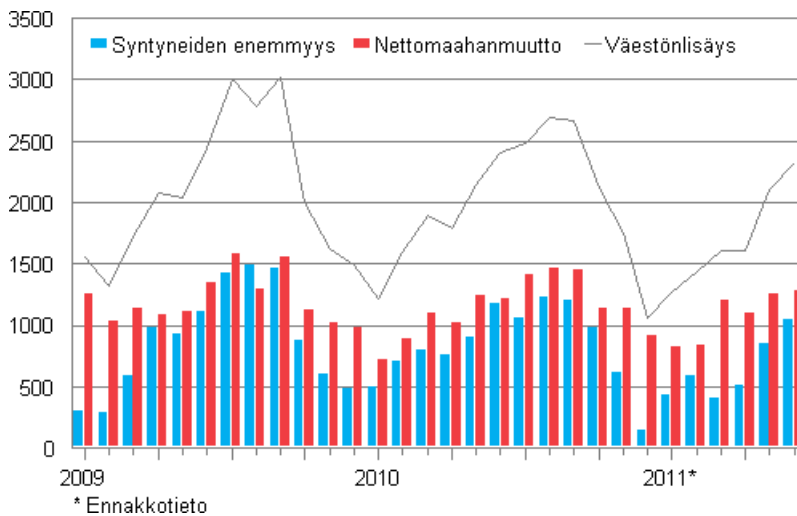
# Väestön ennakkotilasto

2011, kesäkuu

## Suomen ennakkoväkiluku kesäkuun lopussa 5 385 633

Tilastokeskuksen ennakkotietojen mukaan Suomen väkiluku oli kesäkuun lopussa 5 385 633. Maamme väkiluku kasvoi vuoden 2011 ensimmäisellä vuosipuoliskolla 10 360 henkeä, mikä on 700 henkeä vähemmän kuin vastaavana ajanjaksona vuosi sitten. Suurin syy väestönlisäykseen oli muuttovoitto ulkomailta: maahanmuuttoa oli 6 500 enemmän kuin maastamuuttoa. Luonnollinen väestönlisäys eli syntyneiden enemmyys kuolleisiin nähden oli 3 860 henkeä.

### Väestönlisäys kuukausittain 2009–2011\*



Tammi-kesäkuun ennakkotilaston mukaan ulkomailta muutti Suomeen 11 910 henkeä ja Suomesta muutti pois 5 410 henkeä. Maahanmuuttoa oli 670 enemmän ja maastamuuttoa 370 enemmän kuin edellisvuonna. Suomen kansalaisia maahanmuuttajista oli 3 630 ja maastamuuttajista 3 800.

Ensimmäisellä vuosipuoliskolla syntyi 29 670 lasta eli 530 lasta vähemmän kuin vastaavana aikana vuonna 2010. Kuolleiden määrä oli 25 820, mikä on 460 henkeä enemmän kuin vuotta aiemmin.

Kuntien välisiä muuttoa kertyi kesäkuun loppuun mennessä 122 520. Lisäys edellisen vuoden tammi-kesäkuuhun verrattuna oli 3 790 muuttoa vuoden 2011 kuntajaon mukaan.

Maakunnittaisten ennakkotietojen mukaan väkiluku kasvoi tammi-kesäkuun aikana eniten Uudenmaan maakunnassa, 8 040 henkeä, seuraavana saman verran Pirkanmaan ja Pohjois-Pohjanmaan maakunnissa, 1 210 henkeä. Väkilukuun suhteutettuna väestönlisäys oli suurinta Ahvenanmaalla sen jälkeen Uudenmaan ja Pohjois-Pohjanmaan maakunnissa. Väestötappio oli suurin Kainuussa sekä määrällisesti, 380 henkeä, että suhteellisesti 4,6 promillea. Seuraavaksi eniten määrällistä tappiota oli Lapin maakunnassa 330 henkeä ja suhteellista Etelä-Karjalassa 2,4 promillea.

Väkiluvun kasvu nopeutui ennakkotietojen mukaan eniten Uudenmaan maakunnassa: väestönlisäys oli nyt 760 henkeä suurempi kuin vuoden 2010 tammi-kesäkuussa. Väestönkasvu hidastui eniten Varsinais-Suomessa. Siellä väkiluku kasvoi tammi-kesäkuussa 510 henkeä eli väestönlisäys jäi 420 henkeä edellisvuotta pienemmäksi.

Muuttoja maakunnasta toiseen tehtiin tammi-kesäkuun aikana 52 750, mikä on 1 620 enemmän kuin vastaavana aikana vuosi sitten vuoden 2011 maakuntajaon mukaan. Eniten maakuntien välisen muuton voittoa keräsi määrällisesti Uusimaa 1 930 henkeä ja suhteellisesti Päijät-Häme 1,6 promillea eli 330 henkeä. Tappiota kertyi eniten Lapin maakunnassa, määrällisesti 590 henkeä ja suhteellisesti 3,2 promillea.

# Sisällys

## Taulukot

### Liitetaulukot

Liitetaulukko 1. Väestönmuutosten ennakkotiedot tapahtumakuukauden mukaan 2011.....	4
Liitetaulukko 2. Väestönmuutosten lopulliset tiedot 2005–2010 sekä ennakkotiedot 2011*.....	4
Liitetaulukko 3. Väestönmuutosten ennakkotietoja maakunnittain 2011 ja muutos vuoden 2010 ennakkotietoihin verrattuna, 1–2. neljännes.....	5
Liitetaulukko 4. Ennakkotietoja maahan- ja maastamuuttaneista lähtö-/määrämaan mukaan maakunnittain, 1–2. neljännes 2011.....	6

## Kuviot

### Liitekuviot

Liitekuvio 1. Elävänä syntyneet neljännesvuosittain 1991–2010 sekä ennakkotieto 2011.....	7
Liitekuvio 2. Kuolleet neljännesvuosittain 1991–2010 sekä ennakkotieto 2011.....	7
Liitekuvio 3. Kuntien välinen muutto neljännesvuosittain 1991–2010 sekä ennakkotieto 2011.....	8
Liitekuvio 4. Maahanmuutto neljännesvuosittain 1991–2010 sekä ennakkotieto 2011.....	8
Liitekuvio 5. Maastamuutto neljännesvuosittain 1991–2010 sekä ennakkotieto 2011.....	8
Laatuseloste, Väestön ennakkotilasto .....	9

# Liitetaulukot

## Liitetaulukko 1. Väestönmuutosten ennakkotiedot tapahtumakuukauden mukaan 2011

Kuukausi	Elävänä syntyneet	Kuolleet	Syntyneiden enemmitys	Kuntien välinen muutto	Maahanmuutto	Maastamuutto	Nettomaahtamuutto	Kokonaismuutos	Väkiluku
Yhteensä	29 674	25 817	3 857	122 517	11 908	5 408	6 500	10 357	5 385 633
Tammikuu	5 075	4 637	438	20 390	2 012	1 185	827	1 265	5 376 541
Helmikuu	4 593	3 997	596	16 426	1 764	921	843	1 439	5 377 980
Maaliskuu	5 076	4 669	407	17 123	2 000	797	1 203	1 610	5 379 590
1. neljännes	14 744	13 303	1 441	53 939	5 776	2 903	2 873	4 314	5 379 590
Huhtikuu	4 792	4 276	516	19 177	1 857	759	1 098	1 614	5 381 204
Toukokuu	5 088	4 236	852	23 078	2 120	869	1 251	2 103	5 383 307
Kesäkuu	5 050	4 002	1 048	26 323	2 155	877	1 278	2 326	5 385 633
2. neljännes	14 930	12 514	2 416	68 578	6 132	2 505	3 627	6 043	5 385 633

## Liitetaulukko 2. Väestönmuutosten lopulliset tiedot 2005–2010 sekä ennakkotiedot 2011\*

Vuosi/ muutos	Neljännes	Elävänä syntyneet	Kuolleet	Syntyneiden enemmitys	Kuntien välinen muutto <sup>1)</sup>	Maahanmuutto	Maastamuutto	Nettomaahtamuutto	Kokonaismuutos <sup>2)</sup>	Avioliitot	Avioerot
2011*	I-II	29 674	25 817	3 857	122 517	11 908	5 408	6 500	10 357	10 747	6 941
2010	I-II	30 199	25 356	4 843	118 731	11 243	5 036	6 207	11 050	11 301	6 847
Muutos <sup>3)</sup>		-525	461	-986	3 786	665	372	293	-693	-554	94
2010	I	15 037	13 035	2 002	50 751	5 321	2 607	2 714	4 716	4 453	3 432
2010	II	15 162	12 321	2 841	67 980	5 922	2 429	3 493	6 334	6 848	3 415
2010	III	15 993	12 492	3 501	91 273	8 517	4 182	4 335	7 836	12 661	3 517
2010	IV	14 788	13 039	1 749	60 684	5 876	2 687	3 189	4 963	5 990	3 255
2010	I-IV	60 980	50 887	10 093	270 688	25 636	11 905	13 731	23 849	29 952	13 619
2009	I	14 792	13 610	1 182	50 739	6 304	2 878	3 426	4 608	4 615	3 449
2009	II	15 286	12 259	3 027	65 176	6 267	2 727	3 540	6 567	7 249	3 314
2009	III	15 780	11 403	4 377	89 147	8 357	3 913	4 444	8 821	13 144	3 453
2009	IV	14 572	12 611	1 961	58 584	5 771	2 633	3 138	5 117	4 828	3 311
2009	I-IV	60 430	49 883	10 547	263 646	26 699	12 151	14 548	25 113	29 836	13 527
2008	I	14 956	13 015	1 941	54 487	6 557	2 922	3 635	5 576	4 756	3 411
2008	II	14 995	12 170	2 825	71 090	7 056	2 809	4 247	7 072	7 251	3 336
2008	III	15 412	11 731	3 681	89 661	9 397	5 130	4 267	7 948	14 124	3 510
2008	IV	14 167	12 178	1 989	53 286	6 104	2 796	3 308	5 234	4 883	3 214
2008	I-IV	59 530	49 094	10 436	268 524	29 114	13 657	15 457	25 830	31 014	13 471
2007	I-IV	58 729	49 077	9 652	278 907	26 029	12 443	13 586	23 529	29 497	13 224
2006	I-IV	58 840	48 065	10 775	272 280	22 451	12 107	10 344	21 375	28 236	13 255
2005	I-IV	57 745	47 928	9 817	274 642	21 355	12 369	8 986	18 969	29 283	13 383

1) Kuntien välinen muutto vuoden 2011 aluejaolla

2) Kokonaisuutos sisältää väkiluvun korjauksen lopullisten tietojen viimeisellä vuosineljänneksellä 2005–2010

3) Muutos 2011\* I-II neljännes–2010 I-II neljännes

**Liitetaulukko 3. Väestönmuutosten ennakkotietoja maakunnittain 2011 ja muutos vuoden 2010 ennakkotietoihin verrattuna, 1–2. neljännes**

Alue/maakunta	Syntyneiden enemmitys		Maakuntien välinen nettomuutto		Nettomaahanmuutto		Kokonaismuutos	
	2011*	Muutos	2011*	Muutos	2011*	Muutos	2011*	Muutos
KOKO MAA	3 857	-968	-	-	6 500	665	10 357	-303
MANNER-SUOMI	3 863	-953	-39	3	6 377	655	10 201	-295
Uusimaa	3 405	-153	1 932	388	2 702	522	8 039	757
Varsinais-Suomi	86	-254	14	-135	414	-32	514	-421
Satakunta	-203	55	-158	-136	159	-26	-202	-107
Kanta-Häme	26	112	66	-256	161	67	253	-77
Pirkanmaa	446	-178	403	114	365	-53	1 214	-117
Päijät-Häme	-240	-124	325	44	148	41	233	-39
Kymenlaakso	-362	-125	-39	-151	283	33	-118	-243
Etelä-Karjala	-199	-57	-249	-8	131	19	-317	-46
Etelä-Savo	-361	40	-72	-125	144	16	-289	-69
Pohjois-Savo	-158	-12	-231	123	181	0	-208	111
Pohjois-Karjala	-113	137	-217	-49	190	-12	-140	76
Keski-Suomi	120	-112	-431	-3	244	109	-67	-6
Etelä-Pohjanmaa	15	110	215	143	179	19	409	272
Pohjanmaa	258	-18	-377	51	403	37	284	70
Keski-Pohjanmaa	97	-53	-78	-117	71	18	90	-152
Pohjois-Pohjanmaa	1 240	-188	-285	45	253	-44	1 208	-187
Kainuu	-209	-100	-264	-113	97	-7	-376	-220
Lappi	15	-33	-593	188	252	-52	-326	103
AHVENANMAA	-6	-15	39	-3	123	10	156	-8

- Aluejako 1.1.2011

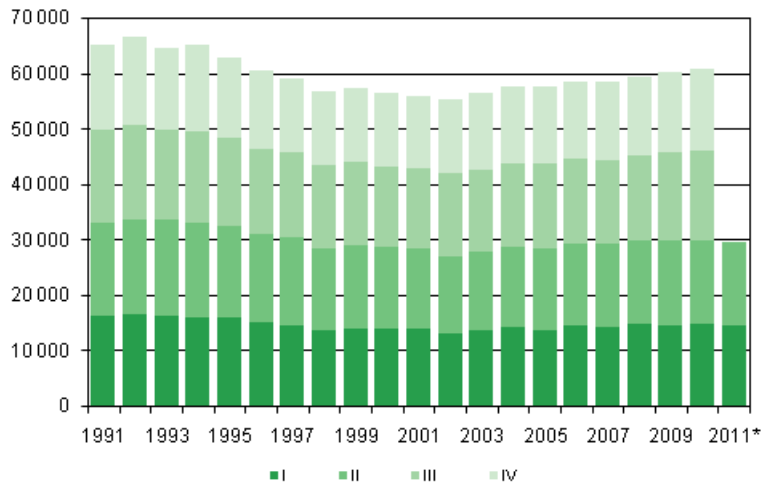
**Liitetaulukko 4. Ennakkotietoja maahan- ja maastamuuttaneista lähtö-/määrämaan mukaan maakunnittain, 1–2. neljännes 2011**

Maakunta	Maahanmuutto			Maastamuutto			Nettomaahanmuutto		
	Yhteensä	EU 27 maat	Pohjois-maat	Yhteensä	EU 27 maat	Pohjois-maat	Yhteensä	EU 27 maat	Pohjois-maat
KOKO MAA	11 908	5 890	1 747	5 408	3 525	1 534	6 500	2 365	213
MANNER-SUOMI	11 644	5 661	1 542	5 267	3 390	1 407	6 377	2 271	135
Uusimaa	5 336	2 886	558	2 634	1 646	558	2 702	1 240	-
Varsinais-Suomi	857	443	136	443	308	150	414	135	-14
Satakunta	290	201	38	131	96	27	159	105	11
Kanta-Häme	245	128	31	84	59	14	161	69	17
Pirkanmaa	767	407	109	402	256	94	365	151	15
Päijät-Häme	274	113	28	126	81	31	148	32	-3
Kymenlaakso	397	140	36	114	84	32	283	56	4
Etelä-Karjala	231	70	27	100	47	18	131	23	9
Etelä-Savo	204	65	17	60	40	12	144	25	5
Pohjois-Savo	291	146	38	110	66	37	181	80	1
Pohjois-Karjala	269	65	16	79	46	14	190	19	2
Keski-Suomi	391	158	54	147	93	34	244	65	20
Etelä-Pohjanmaa	275	174	38	96	72	16	179	102	22
Pohjanmaa	640	229	132	237	163	159	403	66	-27
Keski-Pohjanmaa	99	38	7	28	24	10	71	14	-3
Pohjois-Pohjanmaa	529	189	101	276	164	84	253	25	17
Kainuu	116	36	27	19	14	5	97	22	22
Lappi	433	173	149	181	131	112	252	42	37
AHVENANMAA	264	229	205	141	135	127	123	94	78

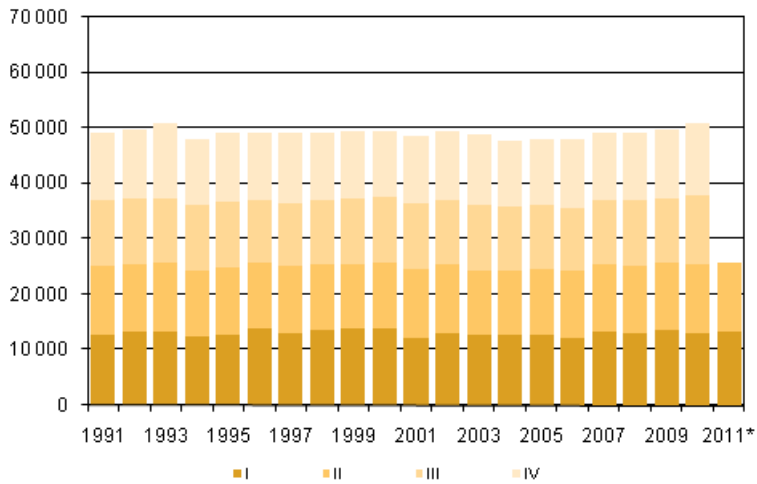
- Aluejako 1.1.2011

# Liitekuviot

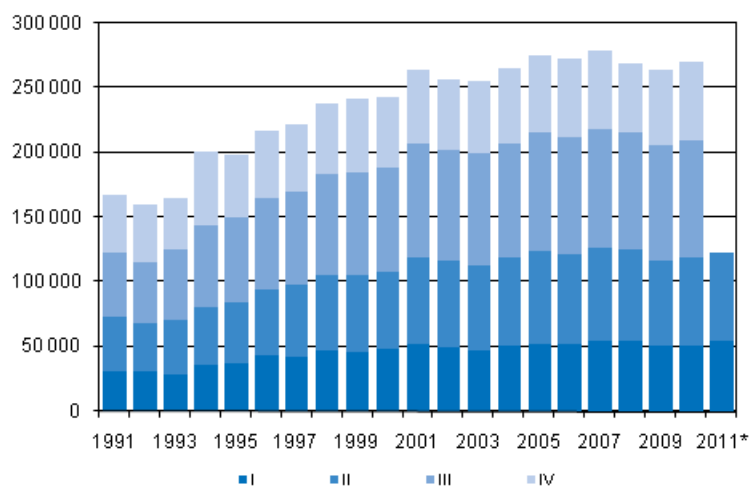
**Liitekuvio 1. Elävänä syntyneet neljännesvuosittain 1991–2010 sekä ennakkotieto 2011**



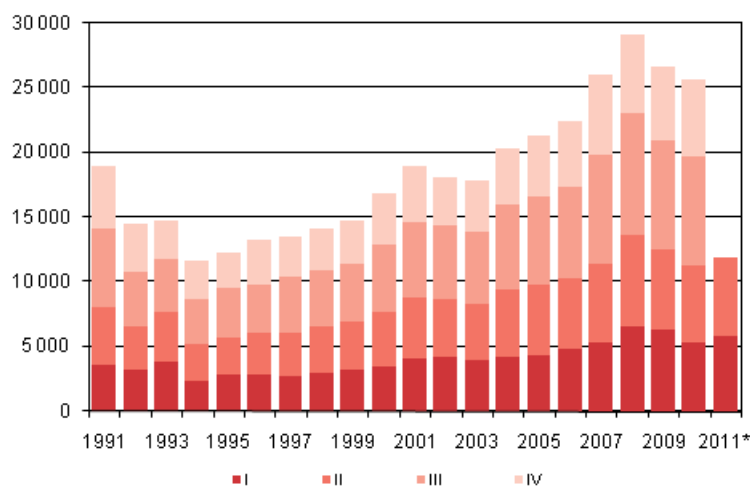
**Liitekuvio 2. Kuolleet neljännesvuosittain 1991–2010 sekä ennakkotieto 2011**



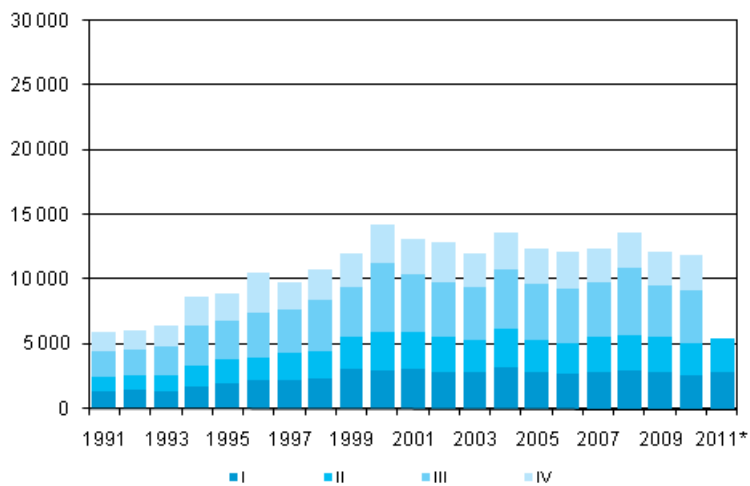
**Liitekuvio 3. Kuntien välinen muutto neljännesvuosittain 1991–2010 sekä ennakkotieto 2011**



**Liitekuvio 4. Maahanmuutto neljännesvuosittain 1991–2010 sekä ennakkotieto 2011**



**Liitekuvio 5. Maastamuutto neljännesvuosittain 1991–2010 sekä ennakkotieto 2011**





# Laatuseloste, Väestön ennakkotilasto

## 1. Tilastotietojen relevanssi

Väestörekisterikeskus ja maistraatit pitävät yllä Suomen väestötietojärjestelmää. Suomen viimeinen henkikirjoitus tehtiin 1.1.1989. Sen jälkeen väestötietojärjestelmää on päivitetty muutosilmoituksin. Väestötietojärjestelmään tallennettavat tiedot määrittelee väestötietolaki (11.6.1993/507).

Väestörekisterikeskus toimittaa Tilastokeskukselle viikoittain väestötietojärjestelmään viedyt muutosilmoitukset.

Väestötilaston ennakkotiedot kuvaavat tärkeimpiä väestönmuutosten kokonaismääriä alueittain sekä väestön määrää ajanjakson lopussa. Ajanjakson loputtua odotetaan muutosilmoituksia vielä kaksi viikkoa ennen tilastojen tekemistä. Kahta viikkoa kauemmin viiptyneet muutosilmoitukset tilastoidaan seuraavassa tilastossa oikeaan tapahtuma-ajankohtaan.

Tilastossa elävänä syntyneellä tarkoitetaan lasta, joka syntymän jälkeen hengitti tai osoitti muita elonmerkkejä. Vain Suomessa vakinaisesti asuvien naisten elävänä synnyttämät lapset otetaan huomioon väkilukutilastossa. Synnytyssairaalat ilmoittavat tiedot vastasyntyneistä maistraateille.

Kuolemasta on viipymättä ilmoitettava lääkärille tai poliisille. Terveystieteiden tutkimuskeskityksen tai lääkärin on ilmoitettava tieto kuolemasta väestötietojärjestelmään (laki 459/1973). Lääkäri kirjoittaa kuolemasta kuolintodistuksen. Jos kuolemansyy selvittäminen edellyttää ruumiinavausta, kuolintodistuksen laatii oikeuslääkäri. Kuolintodistuksen kirjoittanut lääkäri toimittaa todistuksen Terveystieteiden ja hyvinvoinnin laitoksen (THL) sille alueyksikölle, jonka toimialueella vainajalla on ollut kotipaikka. THL:n oikeuslääkäri tarkistaa todistuksen oikeellisuuden ja lähettää sen Tilastokeskukseen.

Jos lääkärin antamaa hautauslupaa tai kuolintodistusta ei saada ilman kohtuutonta vaikeutta tai viivästyä, poliisi voi antaa, neuvoteltuaan oikeuslääkärin tai lääkärin kanssa, suorittamansa tutkinnan perusteella kuolinselvityksen. Poliisin on viipymättä lähetettävä kuolinselvitys THL:lle. THL:n on edelleen viipymättä ilmoitettava tieto henkilön kuolemasta maistraatille, joka vie tiedon väestötietojärjestelmään (asetus 948/1973).

Kuolleiden tilasto perustuu maistraattien ylläpitämään Väestörekisterikeskuksen väestötietojärjestelmään. Suomessa kuolleeksi tilastoidaan henkilöt, jotka kuollessaan asuvat vakituisesti Suomessa. Kuolintodistusten perusteella tehdään kuolemansyytilasto, joka julkaistaan omana sarjanaan. Väestötilastojen kuolleiden lukumäärä poikkeaa kuolintodistusten perusteella laaditun kuolemansyytilaston luvusta jonkin verran.

Maahanmuuttaneen henkilön, joka aikoo oleskella tai on oleskellut täällä yhtämittaisesti yli vuoden, on ilmoitettava muutostaan asuinpaikkansa maistraatille (väestötietolaki 507/1993). Jos henkilö aikoo jäädä vakituisesti asumaan Suomeen ja hänellä on vähintään vuoden oleskeluun oikeuttava voimassa oleva lupa, hänen kotikuntansa määräytyy yleensä samoin perustein kuin suomalaisen (Kotikuntalaki 201/1994). Maistraatti vie näiden henkilöiden tiedot väestötietojärjestelmään.

Maassamuuttajan on viimeistään viikon kuluttua muutosta annettava itsestään ja kanssaan muuttaneista perheenjäsenistä muuttoilmoitus, joka toimitetaan uuden asuinpaikan maistraatille. Muutto ilmoitetaan lomakkeella joko vakituisesti tai tilapäiseksi. Muuttoilmoituksen saatuaan maistraatti päättää, onko kyseessä tilapäinen vai vakituinen asuinpaikan muutos. Opiskelijoiden muutot opiskelupaikkakunnalle on voitu katsoa vakituisiksi muutoiksi 1.6.1994 lähtien, jolloin tuli voimaan kotikuntalaki (201/1994). Tiedot asunnon ja kotipaikan muutoksesta siirretään konekielisessä muodossa väestötietojärjestelmään. Uuden asuinpaikan rekisteritoimisto lähettää tiedot uudesta asuinpaikasta vanhan asuinpaikan maistraatille. (Väestötietolaki 507/1993 sekä muutos 202/1994 ; kotikuntalaki 201/1994; kotikunta-asetus 351/1994)

Maasta muuttavien on tehtävä itsestään muuttoilmoitus kuten maan sisällä muuttavienkin (kotikunta-asetus 1994). Maasta muuttaneiksi katsotaan pääasiassa henkilöt, jotka muuttavat ulkomaille asumaan yhtä vuotta pitemmäksi ajaksi. Poikkeuksen muodostavat Suomen kansalaiset, jotka ovat diplomaatteja, kehitysyhteistyössä toimivia yms. (Kotikuntalaki 201/1994). Pohjoismaiden välisen sopimuksen mukaan tilapäistä oleskelua, joka kestää alle kuusi kuukautta ei pidetä muuttona (Pohjoismaiden välisen väestörekisteriä koskevan sopimuksen voimaansaattamisesta 851/1990, SopS:49 ja kotikunta-asetus 351/1994).

Kun henkilö muuttaa toisesta Pohjoismaasta toiseen, hänelle on annettava lähtömaan paikallisesta väestörekisteristä pohjoismainen muuttokirja tulomaan paikalliseen väestörekisteriin toimitettavaksi (Kotikunta-asetus 351/1994, 851/1990, SopS:49). Tulomaan paikallinen väestörekisteriviranomainen palauttaa muuttotodisteen lähtörekisteriin. Muuttopäiväksi merkitään se päivä, jona henkilö on otettu tulomaan paikalliseen väestörekisteriin.

Kansalaisuudella tarkoitetaan yksilön ja valtion välistä lainsäädännöllistä sidettä, joka määrittää yksilön ja valtion suhdetta sekä niiden keskeisiä oikeuksia ja velvollisuuksia. Yleensä kansalaisuus saadaan syntyessä, mutta se voidaan vaihtaa muutettaessa toiseen maahan asumaan. Henkilöllä voi olla myös useamman maan kansalaisuus (kansalaisuuslaki 359/2003 ja asetus kansalaisuudesta 799/2004). Jos henkilöllä on kahden maan kansalaisuus, joista toinen on Suomen, hän on tilastoissa Suomen kansalaisena. Jos Suomessa asuvalla ulkomaan kansalaisella on useita ulkomaiden kansalaisuuksia, hän on rekisterissä ja tilastoissa sen maan kansalaisena, jonka passilla hän on maahan tullut. Suomen kansalaisuuden saaneiden tilasto perustuu Maahanmuuttoviraston väestötietojärjestelmään ilmoittamiin päätöksiin.

Avioliitoilla ja avioeroilla tarkoitetaan Suomessa vakinaisesti asuvien naisten avioliittoja ja -eroja. Avioliittotilasto perustuu maistraattien väestötietojärjestelmään tallentamiin tietoihin solmituista avioliitoista. Kirkollisista vihkimisistä maistraatit saavat tiedot seurakunnista. Avioerotilasto perustuu tuomioistuinten väestötietojärjestelmään ilmoittamiin päätöksiin myönnettyistä avioeroista.

Kahden samaa sukupuolta olevan 18 vuotta täyttäneen henkilön parisuhde voidaan rekisteröidä. Rekisteröity parisuhde purkautuu, kun parisuhteen toinen osapuoli kuolee tai julistetaan kuolleeksi taikka parisuhde puretaan tuomioistuimen päätöksellä (laki 950/2001). Tilasto rekisteröidyistä parisuhteista perustuu maistraattien väestötietojärjestelmään viemiin tietoihin. Rekisteröityjen parien erotilasto perustuu tuomioistuinten väestötietojärjestelmään päivittäisiin tietoihin myönnettyistä eropäätöksistä.

Väestöön kuuluvat ne Suomen kansalaiset ja ulkomaalaiset, jotka asuvat vakituisesti Suomessa, vaikka olisivatkin tilapäisesti ulkomailla. Ulkomaalaisella on kotipaikka Suomessa, jos hänen oleskelunsa on tarkoitettu kestäväksi tai on kestänyt vähintään yhden vuoden. Turvapaikanhakija saa kotipaikan vasta, kun hänen hakemuksensa on hyväksytty.

Suomessa asuvat vieraan valtion lähetystöön, kaupalliseen edustustoon tai lähetetyn konsulin virastoon kuuluvat henkilöt sekä näiden perheenjäsenet ja henkilökohtainen palveluskunta eivät kuulu maassa asuvaan väestöön, elleivät ole Suomen kansalaisia. Sen sijaan Suomen ulkomailla olevien lähetystöjen ja kaupallisten edustustojen suomalainen henkilökunta sekä YK:n rauhanturvajoukoissa palvelevat luetaan maassa asuvaan väestöön.

Tilastokeskuksen tehtävänä on laatia yhteiskuntaoloja koskevia tilastoja (Laki tilastokeskuksesta 24.1.1992/48). Näihin kuuluvat myös väestötilastot. Tilastokeskuksen työjärjestys määrittää Henkilötilastot väestötilastojen tekijäksi (Tilastokeskuksen työjärjestys, TK-00-1469-10).

## ***2. Tilastotutkimuksen menetelmäkuvaus***

Väestömuutosaineisto on kokonaisaineisto. Siinä on väestötietojärjestelmästä poimittu kaikkien Suomessa vakituisesti asuvien henkilöiden väestömuutokset.

## ***3. Tietojen oikeellisuus ja tarkkuus***

Yleisesti ottaen Väestörekisterikeskuksen väestötietojärjestelmää voidaan pitää henkilöiden suhteen erittäin kattavana. Jotta henkilö saa henkilötunnuksen on hänet kirjattava väestötietojärjestelmään. Eläminen Suomessa ilman henkilötunnusta on käytännöllisesti katsoen mahdotonta. Laillinen työssäkäynti, pankkitilin avaaminen, asioiminen viranomaisten kanssa jne. edellyttää henkilötunnusta. Voidaan olettaa, ettei Suomessa ole merkittäviä määriä esim. yli vuoden kestäviä jaksoja 'pimeää' työtä tekeviä henkilöitä, joille palkka maksetaan käteisellä. Vähintään vuoden mittaiseksi tarkoitettu oleskelu on edellytys Suomen väestöön kirjautumiseen.

Väestötietojärjestelmää on pidetty yllä henkikirjoituksen lakkauttamisen jälkeen vuodesta 1989 pelkästään väestömuutosilmoituksin. Näiden oikeellisuudesta kertoo väestötietojärjestelmästä tehty osoitteiden luotettavuustutkimus.

Väestörekisterikeskus teettää vuosittain Tilastokeskuksella otantatutkimuksen osoitetietojen oikeellisuudesta. Noin 11 000 hengeltä tiedustellaan, onko heidän osoitteensa väestötietojärjestelmässä oikea. Vuoden 2009 tutkimuksessa vastanneista 99,0 prosentilla tieto oli oikein. Tutkimuksen kato oli 12,2 prosenttia. Kadon osalta osoitteet pyrittiin tarkistamaan muista lähteistä. Katoon kuuluvista henkilöistä 89,8 prosentilla osoite pystyttiin toteaman oikeaksi, 5,0 prosentilla vääräksi ja 5,2 prosentilla tietoa ei voitu tarkistaa. Jos oletetaan kaikkien kadossa olleiden tarkistamatta jääneiden tiedot vääräksi, olisi lopullinen oikeiden osoitteiden osuus 97,9 prosenttia.

Kunnittaisiin väestötilastoihin virheelliset osoitteet vaikuttavat vain, jos väärä osoite on toisessa kunnassa kuin oikea osoite. Vääristä osoitteista vain osa on väärässä kunnassa.

Kunnallisvaalien yhteydessä ulkomaalaisten äänioikeusilmoitusten palautukset paljastavat yleensä noin 1 000 henkeä, jotka ovat muuttaneet maasta ilmoitusta tekemättä ja ovat siten olleet edelleen tilastoituna väestöön. Väestörekisterikeskus poistaa heidät väestötietojärjestelmän maassa asuvasta väestöstä ennen seuraavaa vuodenvaihdetta.

#### 4. Julkaistujen tietojen ajantasaisuus ja oikea-aikaisuus

Väestönmuutosten ennakkotiedoista tuotetaan tilastot kuukausittain sekä neljännesvuosittain.

Lopulliset väestönmuutostiedot valmistuvat vuosittain huhtikuun lopulla. Lopullisten väestönmuutosten ja vuoden lopun ennakkotilaston tuottamien kokonaismäärien erot näkyvät muutoslajeittain oheisesta taulukosta. Ero on suhteellisesti suurin nettomaahanmuuton kohdalla, mikä johtuu lähinnä lopullisen tilaston ja ennakkotilaston maahanmuuttolukujen erosta. Nettomaahanmuuton lukujen ero kasvattaa myös kokonaismuutoksen suhteellista eroa lopullisen tilaston ja ennakkotilaston lukujen välillä.

#### Väestönmuutosten lopullisen tilaston ja ennakkotilaston vertailu vuonna 2010

Vuosi- neljännes	Elävänä syntyneet	Kuolleet	Synty- neiden enemmyys	Kuntien välinen muutto <sup>1)</sup>	Maahan- muutto	Maasta- muutto	Netto- maahan- muutto	Kokonais- muutos <sup>2)</sup>	Avioliitot	Avioerot
Lopullinen tilasto 2010										
I	15 037	13 035	2 002	50 751	5 321	2 607	2 714	4 716	4 453	3 432
II	15 162	12 321	2 841	67 980	5 922	2 429	3 493	6 334	6 848	3 415
III	15 993	12 492	3 501	91 273	8 517	4 182	4 335	7 836	12 661	3 517
IV	14 788	13 039	1 749	60 684	5 876	2 687	3 189	4 963	5 990	3 255
I-IV	60 980	50 887	10 093	270 688	25 636	11 905	13 731	23 849	29 952	13 619
Ennakkotilasto 2010										
I	15 060	13 082	1 978	50 546	5 172	2 666	2 506	4 484	4 567	3 458
II	15 175	12 328	2 847	67 665	5 764	2 435	3 329	6 176	6 919	3 432
III	15 990	12 479	3 511	90 839	8 302	4 137	4 165	7 676	12 655	3 522
IV	14 755	12 901	1 854	59 782	5 374	2 492	2 882	4 736	5 913	3 229
I-IV	60 980	50 790	10 190	268 832	24 612	11 730	12 882	23 072	30 054	13 641
Lopullinen tilasto – Ennakkotilasto 2010										
I	-23	-47	24	205	149	-59	208	232	-114	-26
II	-13	-7	-6	315	158	-6	164	158	-71	-17
III	3	13	-10	434	215	45	170	160	6	-5
IV	33	138	-105	902	502	195	307	227	77	26
I-IV	0	97	-97	1 856	1 024	175	849	777	-102	-22

1) Kuntien väliset muutot ovat vuoden 2011 aluejaolla.

2) Kokonaismuutos sisältää väkiluvun korjauksen lopullisten tietojen viimeisellä vuosineljänneksellä.

## **5. Tietojen saatavuus ja läpinäkyvyys/selkeys**

Tilastokeskus julkaisee Internet-sivuillaan Väestönmuutosten ennakkotilaston koko maan tiedot kuukausittain ja alueittaiset tiedot neljännesvuosittain. Kuukausitilaston tiedot julkaistaan tilastokuukautta seuraavan kuukauden jälkipuoliskolla ja neljännesvuositilaston tiedot päättynyttä neljänneistä seuraavan kuukauden lopulla.

Ennakkotilaston väkilukutiedot sekä koko maan tasolla että alueittain julkaistaan Tilastokeskuksen Internet-sivuilla kuukausittain.

Alueittaiset väestönmuutosten ennakkotiedot kuukausittain ovat saatavana maksullisessa Väestötalastopalvelussa <http://tilastokeskus.fi/tup/vaestotilastopalvelu/index.html>.

Ennakkotilaston tietoja toimitetaan myös sähköpostitse <http://tilastokeskus.fi/til/vamuu/yht.html>.

Lopulliset väestönmuutosten perustiedot eri aluejaoilla ovat saatavana Tilastokeskuksen maksuttomasta tilastopalvelusta <http://tilastokeskus.fi/tup/statfin/index.html>. Eritellympää tietoa väestöstä mm. kunnan osa-alueittain on maksullisessa Väestötalastopalvelussa (linkki yllä). Maksullinen Altika-alue tietokanta <http://tilastokeskus.fi/tup/altika/index.html> sisältää kunnittaisia väestötietoja vuodesta 1975 lähtien. Väestönmuutos- ja väkilukutietoja koko maan tasolla vuodesta 1749 alkaen on saatavana maksullisessa Astika-aikasarjatietokannassa <http://tilastokeskus.fi/tup/astika/index.html>.

## **6. Tilastojen vertailukelpoisuus**

Väestönmuutosten ennakkotilastossa käytetään aluejakona tilastovuoden ensimmäisen päivän tilannetta. Edellisen vuoden lopulliset väestönmuutokset tuotetaan niin ikään tuon päivän aluejaolla, joten tiedot ovat alueliitosten osalta suoraan vertailukelpoisia edellisen vuoden lopullisiin lukuihin, ei ennakkolukuihin.

## **7. Selkeys ja eheys/yhtenäisyys**

Väestörekisterikeskus julkistaa kunnittaiset asukasluvut kuukausittain. Luvut poikkeavat Tilastokeskuksen kuukausittaisista ennakkotilastoista. Väestörekisterikeskus julkistaa rekisteritilanteen kuun vaihtuessa. Tilastokeskus odottaa muutosilmoituksia kaksi viikkoa kuun loputtua, ennen kuin tekee ennakkotilaston edellisen kuun lopun tilanteesta.

## **8. Dokumentointi**

Tilastoissa käytetyt luokitukset löytyvät Tilastokeskuksen kotisivuilta.

Väestötieteen käsitteisiin voi perehtyä Tilastokeskuksen verkkokoulussa.

Väestön ennakkotilastossa käytetyistä käsitteistä on kerrottu myös tilaston Internet-sivuilla kohdassa Käsitteet ja määritelmät.

### Lisätietoja

Irma Pitkänen (09) 1734 3262

Merja Eskelinen (09) 1734 3255

Vastaava tilastojohtaja:

Jari Tarkoma

vaesto.tilasto@tilastokeskus.fi

www.tilastokeskus.fi

Lähde: Väestö- ja kuolemansyytilastot. Tilastokeskus