

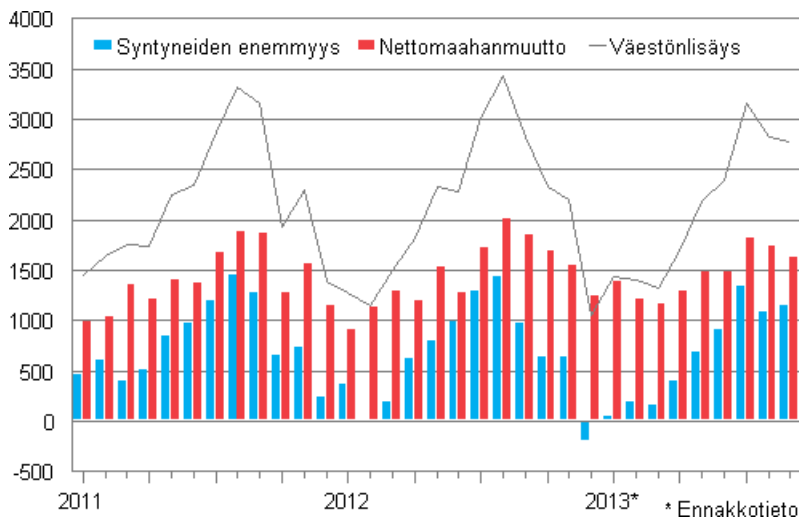
Väestön ennakkotilasto

2013, syyskuu

Suomen ennakkoväkiluku syyskuun lopussa 5 445 883

Tilastokeskuksen ennakkotietojen mukaan Suomen väkiluku oli syyskuun lopussa 5 445 883. Maamme väkiluku kasvoi tammi-syyskuun aikana 19 210 henkeä, mikä on 430 henkeä vähemmän kuin vastaavana ajanjaksona vuosi sitten. Suurin syy väestönlisäykseen oli muuttovoitto ulkomailta: maahanmuuttoa oli 13 220 enemmän kuin maastamuuttoa. Luonnollinen väestönlisäys eli syntyneiden enemmyyden kuolleisiin nähden oli 5 990 henkeä.

Väestönlisäys kuukausittain 2011–2013*



Tammi-syyskuun ennakkotilaston mukaan ulkomailta muutti Suomeen 23 500 henkeä ja Suomesta ulkomaille 10 270 henkeä. Maahanmuuttoa oli 340 ja maastamuuttoa 630 vähemmän kuin edellisvuonna. Suomen kansalaisia maahanmuuttajista oli 6 340 ja maastamuuttajista 7 410.

Tammi-syyskuun aikana syntyi 44 430 lasta, mikä on 980 lasta vähemmän kuin vastaavana aikana vuonna 2012. Kuolleiden määrä oli 38 440, mikä on 270 henkeä vähemmän kuin vuotta aiemmin.

Kuntien välisiä muuttoja kertyi syyskuun loppuun mennessä ennakkotietojen mukaan 208 650. Vähennystä edellisen vuoden tammi-syyskuuhun verrattuna oli 6 880 muutttoa vuoden 2013 kuntajaon mukaan.

Maakunnittaisten ennakkotietojen mukaan väkiluku kasvoi kuluvan vuoden tammi-syyskuun aikana seuraavissa maakunnissa: Uusimaa, Pirkanmaa, Pohjois-Pohjanmaa, Varsinais-Suomi, Pohjanmaa, Keski-Suomi, Ahvenanmaa, Pohjois-Savo, Keski-Pohjanmaa ja Päijät-Häme.

Väkiluku kasvoi tammi-syyskuun aikana määrällisesti eniten Uudellamaalla, jossa väestö kasvoi 14 140 hengellä. Seuraavaksi eniten väkiluku kasvoi Pirkanmaalla, 3 040 henkeä. Väkilukuun suhteutettuna väestönlisäys oli suurinta Uudellamaalla, 9,0 promillea. Pirkanmaan suhteellinen väestönkasvu oli toiseksi suurinta, 6,1 promillea. Määrällisesti suurin väestötappio oli Etelä-Savon maakunnassa, joka menetti 620 henkeä. Kainuun väkiluku väheni 560 hengellä, mikä oli toiseksi suurin väestötappio. Suhteellisesti suurin väestötappio oli Kainuun maakunnassa, 7,0 promillea, ja toiseksi suurin Etelä-Savossa, 4,0 promillea.

Kuntien välisestä ja kansainvälisestä nettomuutosta eli kokonaisnettomuutosta eniten muuttovoittoa saivat Uusimaa, 8 870 henkeä, ja Pirkanmaa, 2 130 henkeä. Suhteellisesti eniten muuttovoittoa saivat Uusimaa, 5,6 promillea, ja Pirkanmaa, 4,3 promillea.

Muuttoja maakunnasta toiseen tehtiin tammi-syyskuun aikana 99 350. Maakuntien välisessä muutossa muuttovoittoa saivat Uusimaa, Pirkanmaa, Varsinais-Suomi, Ahvenanmaa ja Etelä-Karjala. Määrällisesti eniten maakuntien välisen muuton voittoa oli Uudellamaalla, 3 191 henkeä, ja Pirkanmaalla, 1 310 henkeä. Molemmassa maakunnassa myös suhteellinen muuttovoitto oli suurinta, Pirkanmaalla 2,6 promillea ja Uudellamaalla 2,0 promillea väestöstä.

Muuttotappiota sekä kokonaisnettomuutossa että maakuntien välisessä muutossa oli eniten Lapin ja Kainuun maakunnissa. Kokonaisnettomuuton muuttotappio oli Lapissa 390 henkeä, 2,0 promillea väestöstä, ja Kainuussa 370 henkeä, 4,9 promillea väestöstä. Maakuntien välisen muuton muuttotappio oli Lapissa 840 henkeä, 4,6 promillea väestöstä, ja Kainuussa 570 henkeä, 7,1 promillea väestöstä.

Sisällys

Taulukot

Liitetaulukot

Liitetaulukko 1. Väestönmuutosten ennakkotiedot tapahtumakuukauden mukaan 2013.....	4
Liitetaulukko 2. Väestönmuutosten lopulliset tiedot 2005–2012 sekä ennakkotiedot 2013*.....	5
Liitetaulukko 3. Väestönmuutosten ennakkotilastojen vertailu vuosina 2013 ja 2012	5
Liitetaulukko 4. Väestönmuutosten ennakkotietoja maakunnittain 2013 ja muutos vuoden 2012 ennakkotietoihin verrattuna, 1–3. neljännes.....	6
Liitetaulukko 5. Ennakkotietoja maahan- ja maastamuuttaneista lähtö-/määrämaan mukaan maakunnittain, 1–3. neljännes 2013.....	7

Kuviot

Liitekuviot

Liitekuvio 1. Elävänä syntyneet neljännesvuosittain 1993–2012 sekä ennakkotieto 2013.....	8
Liitekuvio 2. Kuolleet neljännesvuosittain 1993–2012 sekä ennakkotieto 2013.....	8
Liitekuvio 3. Kuntien välinen muutto neljännesvuosittain 1993–2012 sekä ennakkotieto 2013.....	9
Liitekuvio 4. Maahanmuutto neljännesvuosittain 1993–2012 sekä ennakkotieto 2013.....	9
Liitekuvio 5. Maastamuutto neljännesvuosittain 1993–2012 sekä ennakkotieto 2013.....	10
Laatuseloste, Väestön ennakkotilasto	11

Liitetaulukot

Liitetaulukko 1. Väestömuutosten ennakkotiedot tapahtumakuukauden mukaan 2013

Kuukausi/ neljännes	Elävänä syntyneet	Kuolleet	Syntyneiden enemmyys	Kuntien välinen muutto	Maahan- muutto	Maasta- muutto	Netto- maahan- muutto	Kokonais- muutos	Väkiluku
Yhteensä	44 429	38 444	5 985	208 654	23 496	10 272	13 224	19 209	5 445 883
Tammikuu	4 841	4 788	53	19 773	2 735	1 342	1 393	1 446	5 428 120
Helmikuu	4 480	4 284	196	16 164	2 118	907	1 211	1 407	5 429 527
Maaliskuu	4 981	4 818	163	16 771	2 001	841	1 160	1 323	5 430 850
1. neljännes	14 302	13 890	412	52 708	6 854	3 090	3 764	4 176	5 430 850
Huhtikuu	4 842	4 444	398	18 373	2 162	870	1 292	1 690	5 432 540
Toukokuu	5 019	4 328	691	22 247	2 320	827	1 493	2 184	5 434 724
Kesäkuu	4 863	3 958	905	24 883	2 509	1 018	1 491	2 396	5 437 120
2. neljännes	14 724	12 730	1 994	65 503	6 991	2 715	4 276	6 270	5 437 120
Heinäkuu	5 249	3 901	1 348	23 456	2 890	1 070	1 820	3 168	5 440 288
Elokuu	5 135	4 053	1 082	38 132	3 694	1 952	1 742	2 824	5 443 112
Syyskuu	5 019	3 870	1 149	28 855	3 067	1 445	1 622	2 771	5 445 883
3. neljännes	15 403	11 824	3 579	90 443	9 651	4 467	5 184	8 763	5 445 883

Liitetaulukko 2. Väestönmuutosten lopulliset tiedot 2005–2012 sekä ennakkotiedot 2013*

Vuosi/ muutos	Neljän- nes	Elävänä syntyneet	Kuolleet	Synty- neiden enemmyys	Kuntien välinen muutto ¹⁾	Maahan- muutto	Maasta- muutto	Netto- maahan- muutto	Kokonais- muutos ²⁾	Avioliitot	Avioerot
2013*	I-III	44 429	38 444	5 985	208 654	23 496	10 272	13 224	19 209	20 753	10 642
2012	I-III	45 408	38 709	6 699	215 530	23 834	10 899	12 935	19 634	22 750	10 094
Muutos ³⁾		-979	-265	-714	-6 876	-338	-627	289	-425	-1 997	548
2012	I	14 774	14 198	576	53 801	6 374	3 032	3 342	3 918	4 388	3 442
2012	II	14 872	12 455	2 417	69 128	7 113	3 101	4 012	6 429	6 870	3 290
2012	III	15 762	12 056	3 706	92 601	10 347	4 766	5 581	9 287	11 492	3 362
2012	IV	14 085	12 998	1 087	60 437	7 444	2 946	4 498	5 773	6 128	2 946
2012	I-IV	59 493	51 707	7 786	275 967	31 278	13 845	17 433	25 407	28 878	13 040
2011	I	14 734	13 257	1 477	53 370	6 232	2 845	3 387	4 864	4 316	3 575
2011	II	14 938	12 601	2 337	68 288	6 662	2 665	3 997	6 334	6 405	3 337
2011	III	16 017	12 082	3 935	93 809	9 753	4 322	5 431	9 366	11 762	3 380
2011	IV	14 272	12 645	1 627	60 895	6 834	2 828	4 006	5 633	5 925	3 177
2011	I-IV	59 961	50 585	9 376	276 362	29 481	12 660	16 821	26 197	28 408	13 469
2010	I	15 037	13 035	2 002	49 831	5 321	2 607	2 714	4 716	4 453	3 432
2010	II	15 162	12 321	2 841	66 693	5 922	2 429	3 493	6 334	6 848	3 415
2010	III	15 993	12 492	3 501	89 876	8 517	4 182	4 335	7 836	12 661	3 517
2010	IV	14 788	13 039	1 749	59 529	5 876	2 687	3 189	4 963	5 990	3 255
2010	I-IV	60 980	50 887	10 093	265 929	25 636	11 905	13 731	23 849	29 952	13 619
2009	I-IV	60 430	49 883	10 547	258 897	26 699	12 151	14 548	25 113	29 836	13 527
2008	I-IV	59 530	49 094	10 436	263 792	29 114	13 657	15 457	25 830	31 014	13 471
2007	I-IV	58 729	49 077	9 652	273 798	26 029	12 443	13 586	23 529	29 497	13 224
2006	I-IV	58 840	48 065	10 775	266 990	22 451	12 107	10 344	21 375	28 236	13 255
2005	I-IV	57 745	47 928	9 817	269 439	21 355	12 369	8 986	18 969	29 283	13 383

1) Kuntien välinen muutto vuoden 2013 aluejaolla.

2) Kokonaisuutos sisältää väkiluvun korjauksen lopullisten tietojen viimeisellä vuosineljänneksellä 2005–2012.

3) Muutos: 2013* I-III neljännes – 2012 I-III neljännes

Liitetaulukko 3. Väestönmuutosten ennakkotilastojen vertailu vuosina 2013 ja 2012

Korjattu 2.12.2013. Korjatut luvut on merkitty punaisella.											
Vuosi/ muutos	Neljän- nes	Elävänä syntyneet	Kuolleet	Synty- neiden enemmyys	Kuntien välinen muutto	Maahan- muutto	Maasta- muutto	Netto- maahan- muutto	Kokonais- muutos	Avioliitot	Avioerot
2013*	I	14 302	13 890	412	52 708	6 854	3 090	3 764	4 176	3 992	3 587
2013*	II	14 724	12 730	1 994	65 503	6 991	2 715	4 276	6 270	6 200	3 570
2013*	III	15 403	11 824	3 579	90 443	9 651	4 467	5 184	8 763	10 561	3 485
2013*	I-III	44 429	38 444	5 985	208 654	23 496	10 272	13 224	19 209	20 753	10 642
2012*	I	14 798	14 241	557	54 603	6 256	3 061	3 195	3 752	4 535	3 476
2012*	II	14 886	12 452	2 434	70 143	7 027	3 091	3 936	6 370	6 948	3 305
2012*	III	15 758	12 046	3 712	93 684	10 206	4 694	5 512	9 224	11 502	3 367
2012*	I-III	45 442	38 739	6 703	218 430	23 489	10 846	12 643	19 346	22 985	10 148
I 2013* – I 2012*		-496	-351	-145	-1 895	598	29	569	424	-543	111
II 2013* – II 2012*		-162	278	-440	-4 640	-36	-376	340	-100	-748	265
III 2013* – III 2012*		-355	-222	-133	-3 241	-555	-227	-328	-461	-941	118
I-III 2013* – I-III 2012*		-1 013	-295	-718	-9 776	7	-574	581	-137	-2 232	494

Liitetaulukko 4. Väestönmuutosten ennakkotietoja maakunnittain 2013 ja muutos vuoden 2012 ennakkotietoihin verrattuna, 1–3. neljännes

Alue/maakunta ¹⁾	Syntyneiden enemmitys		Maakuntien välinen nettomuutto		Nettomaahanmuutto		Kokonaismuutos	
	2013*	Muutos	2013*	Muutos	2013*	Muutos	2013*	Muutos
KOKO MAA	5 985	-718	-	-	13 224	581	19 209	-137
MANNER-SUOMI	5 948	-760	-40	22	13 153	585	19 061	-153
Uusimaa	5 271	21	3 191	851	5 679	-14	14 141	858
Varsinais-Suomi	82	-117	664	253	933	47	1 679	183
Satakunta	-406	-59	-394	-126	424	49	-376	-136
Kanta-Häme	-180	-123	-328	-157	421	19	-87	-261
Pirkanmaa	907	-168	1 310	-62	821	112	3 038	-118
Päijät-Häme	-206	-84	-138	-259	345	35	1	-308
Kymenlaakso	-434	65	-487	-6	516	46	-405	105
Etelä-Karjala	-337	-18	16	155	309	-25	-12	112
Etelä-Savo	-639	11	-213	124	235	-75	-617	60
Pohjois-Savo	-243	101	-17	43	363	-74	103	70
Pohjois-Karjala	-240	-43	-277	-39	309	-5	-208	-87
Keski-Suomi	340	90	-354	-492	324	-83	310	-485
Etelä-Pohjanmaa	26	-101	-427	-91	310	-38	-91	-230
Pohjanmaa	264	-67	-418	7	844	308	690	248
Keski-Pohjanmaa	163	-6	-244	-56	109	8	28	-54
Pohjois-Pohjanmaa	1 823	-297	-511	157	564	112	1 876	-28
Kainuu	-165	54	-573	-143	179	61	-559	-28
Lappi	-78	-19	-840	-137	468	102	-450	-54
AHVENANMAA - ÅLAND	37	42	40	-22	71	-4	148	16

1) Aluejako 1.1.2013

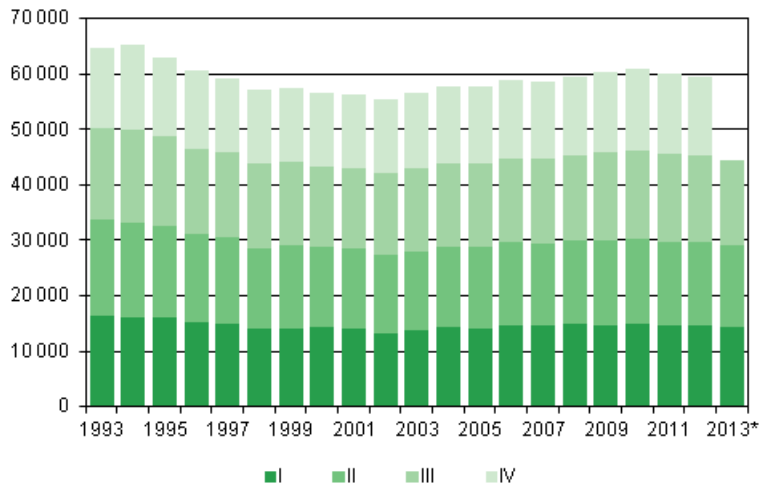
Liitetaulukko 5. Ennakkotietoja maahan- ja maastamuuttaneista lähtö-/määrämaan mukaan maakunnittain, 1–3. neljännes 2013

Alue/maakunta ¹⁾	Maahanmuutto			Maastamuutto			Nettomaahanmuutto		
	Yhteensä	EU 28 maat	Pohjois-maat	Yhteensä	EU 28 maat	Pohjois-maat	Yhteensä	EU 28 maat	Pohjois-maat
KOKO MAA	23 496	11 193	2 699	10 272	6 782	3 046	13 224	4 411	-347
MANNER-SUOMI	23 085	10 837	2 402	9 932	6 459	2 745	13 153	4 378	-343
Uusimaa	10 891	5 606	970	5 212	3 312	1 288	5 679	2 294	-318
Varsinais-Suomi	1 728	873	207	795	549	256	933	324	-49
Satakunta	663	433	64	239	174	47	424	259	17
Kanta-Häme	570	301	42	149	116	36	421	185	6
Pirkanmaa	1 576	711	126	755	492	149	821	219	-23
Päijät-Häme	551	253	62	206	130	72	345	123	-10
Kymenlaakso	686	262	42	170	121	29	516	141	13
Etelä-Karjala	515	167	21	206	84	28	309	83	-7
Etelä-Savo	345	149	25	110	80	29	235	69	-4
Pohjois-Savo	580	230	47	217	167	62	363	63	-15
Pohjois-Karjala	429	144	33	120	85	38	309	59	-5
Keski-Suomi	636	259	79	312	206	77	324	53	2
Etelä-Pohjanmaa	434	237	39	124	80	29	310	157	10
Pohjanmaa	1 275	489	273	431	327	271	844	162	2
Keski-Pohjanmaa	179	61	19	70	53	27	109	8	-8
Pohjois-Pohjanmaa	1 002	337	139	438	241	124	564	96	15
Kainuu	248	44	9	69	47	24	179	-3	-15
Lappi	777	281	205	309	195	159	468	86	46
AHVENANMAA — ÅLAND	411	356	297	340	323	301	71	33	-4

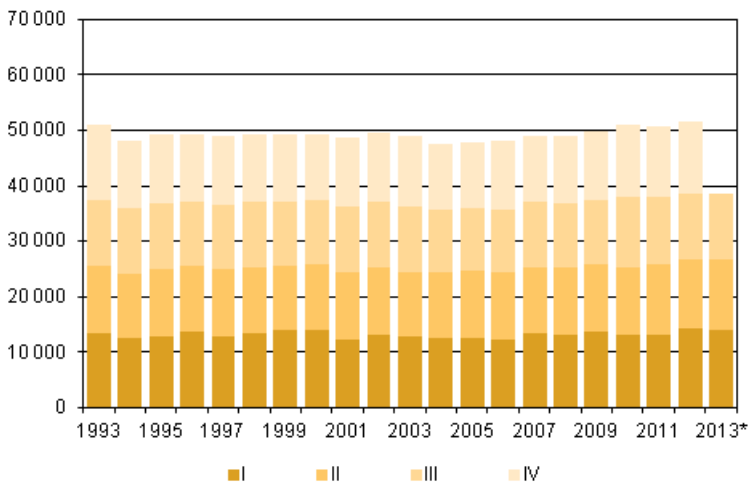
1) Aluejako 1.1.2013

Liitekuviot

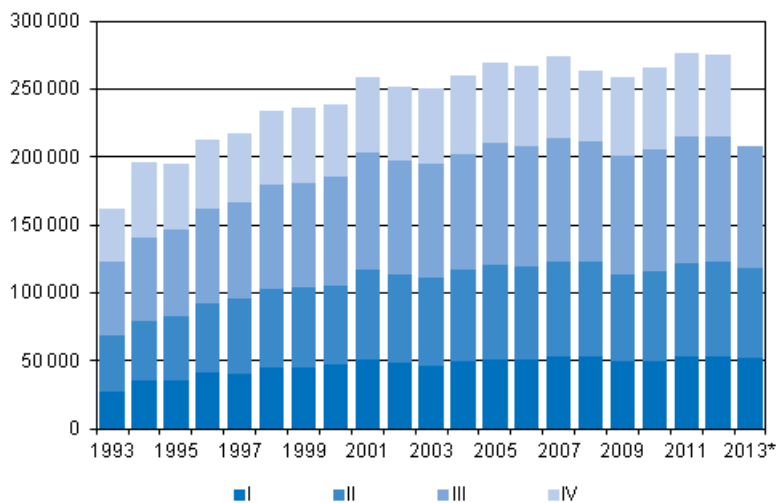
Liitekuvio 1. Elävänä syntyneet neljännesvuosittain 1993–2012 sekä ennakkotieto 2013



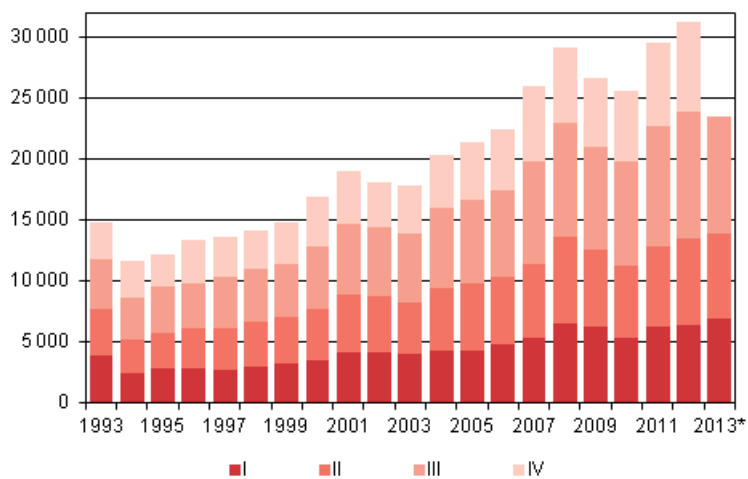
Liitekuvio 2. Kuolleet neljännesvuosittain 1993–2012 sekä ennakkotieto 2013



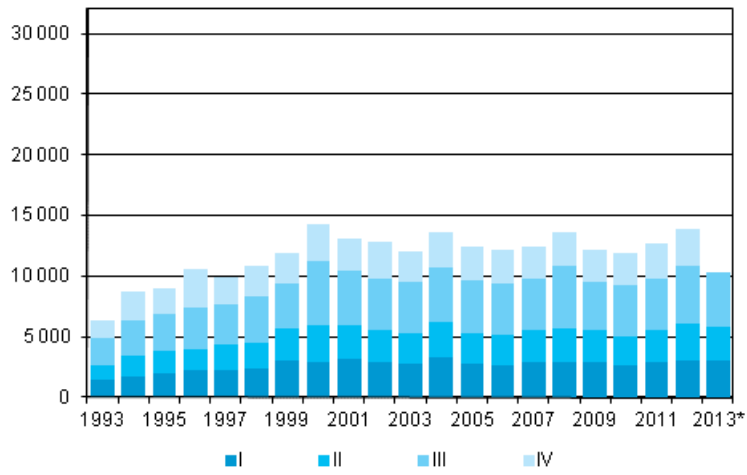
Liitekuvio 3. Kuntien välinen muutto neljännesvuosittain 1993–2012 sekä ennakkotieto 2013



Liitekuvio 4. Maahanmuutto neljännesvuosittain 1993–2012 sekä ennakkotieto 2013



Liitekuvio 5. Maastamuutto neljännesvuosittain 1993–2012 sekä ennakkotieto 2013



Laatuseloste, Väestön ennakkotilasto

1. Tilastotietojen relevanssi

Väestötietojärjestelmä on perustettu vuonna 1969, ja sitä ylläpitävät Väestörekisterikeskus ja maistraatit. Suomen viimeinen henkikirjoitus tehtiin 1.1.1989. Väestötietojärjestelmää päivitetään muutosilmoituksin. Väestötietojärjestelmään tallennettavat tiedot määrittelee laki väestötietojärjestelmästä ja Väestörekisterikeskuksen varmennepalveluista (661/2009). Tarkempia säännöksiä tietojen tallentamisesta annetaan valtioneuvoston asetuksessa väestötietojärjestelmästä (128/2010).

Väestörekisterikeskus toimittaa Tilastokeskukselle viikoittain väestötietojärjestelmään rekisteröidyt muutokset.

Väestötilaston ennakkotiedot kuvaavat tärkeimpiä väestönmuutosten kokonaismääriä alueittain sekä väestön määrää ajanjakson lopussa. Ajanjakson loputtua odotetaan muutosilmoituksia vielä kaksi viikkoa ennen tilaston tekemistä. Kahta viikkoa kauemmin viipyneet muutosilmoitukset tilastoidaan seuraavassa tilastossa oikeaan tapahtuma-ajankohtaan.

Tilastossa elävänä syntyneellä tarkoitetaan lasta, joka syntymän jälkeen hengitti tai osoitti muita elonmerkkejä. Vain Suomessa vakinaisesti asuvien naisten elävänä synnyttämät lapset otetaan huomioon väkilukutilastossa. Synnytyssairaalat ilmoittavat tiedot vastasyntyneistä maistraateille.

Kuolemasta on viipymättä ilmoitettava lääkärille tai poliisille. Terveystieteiden tutkimuskeskityksen toimintayksikön tai lääkärin on ilmoitettava tieto kuolemasta väestötietojärjestelmään (laki 459/1973). Lääkäri kirjoittaa kuolemasta kuolintodistuksen. Jos kuolemansyyn selvittäminen edellyttää ruumiinavausta, kuolintodistuksen laatii oikeuslääkäri. Kuolintodistuksen kirjoittanut lääkäri toimittaa todistuksen Terveystieteiden ja hyvinvoinnin laitoksen (THL) sille alueyksikölle, jonka toimialueella vainajalla on ollut kotipaikka. THL:n oikeuslääkäri tarkistaa todistuksen oikeellisuuden ja lähettää sen Tilastokeskukseen.

Jos lääkärin antamaa hautauslupaa tai kuolintodistusta ei saada ilman kohtuutonta vaikeutta tai viivästystä, poliisi voi antaa, neuvoteltuaan oikeuslääkärin tai lääkärin kanssa, suorittamansa tutkinnan perusteella kuolinselvityksen. Poliisin on viipymättä lähetettävä kuolinselvitys THL:lle. THL:n on edelleen viipymättä ilmoitettava tieto henkilön kuolemasta maistraatille, joka vie tiedon väestötietojärjestelmään (asetus 948/1973).

Kuolleiden tilasto perustuu väestötietojärjestelmään. Suomessa kuolleeksi tilastoidaan henkilöt, jotka kuollessaan asuvat vakinaisesti Suomessa. Kuolintodistusten perusteella tehdään kuolemansyytilasto, joka julkaistaan omana sarjanaan. Väestötilastojen kuolleiden lukumäärä poikkeaa kuolintodistusten perusteella laaditun kuolemansyytilaston luvusta jonkin verran.

Maahanmuuttaneen Suomen kansalaisen on ilmoitettava muutostaan maistraatille, joka päivittää tiedot väestötietojärjestelmään (laki 661/2009). Ulkomaalaisen maahantulo edellyttää, että hänellä on voimassa oleva vaadittava viisumi, oleskelulupa taikka työntekijän tai elinkeinonharjoittajan oleskelulupa, jollei Euroopan yhteisön lainsäädännöstä tai Suomea sitovasta kansainvälisestä sopimuksesta muuta johdu (ulkomaalaislaki 301/2004). Maistraatti tallentaa myös sille ilmoitetut ulkomaan kansalaista koskevat tiedot väestötietojärjestelmään, jos henkilöllä on Suomessa kotikuntalainen (201/1994) mukaan määräytynyt kotikunta ja siellä oleva vakinainen asuinpaikka. Perustellusta pyynnöstä ulkomaan kansalaisen tiedot voidaan tallentaa myös, jos hänellä esim. on kotikuntalaisia tarkoitettu tilapäinen asuinpaikka Suomessa ja tallentaminen on tarpeen mm. työteon tai opiskelun vuoksi (laki 661/2009). Ennakkotilastossa henkilön siirtyminen muualta Suomeen luetaan maahanmuutoksi vain, jos väestötietojärjestelmään on tehty merkintä, että hän on saanut vakinaisen asuinpaikan Suomesta.

Maassamuuttajan on viimeistään viikon kuluttua muutosta annettava itsestään ja kanssaan muuttaneista perheenjäsenistä muuttoilmoitus. Muutto ilmoitetaan lomakkeella joko vakinaiseksi tai tilapäiseksi. Muuttoilmoituksen saatuaan maistraatti päättää, onko kyseessä tilapäinen vai vakinainen asuinpaikan muutos. Opiskelijoiden muutot opiskelupaikkakunnalle on voitu katsoa vakinaisiksi muutoiksi 1.6.1994 lähtien, jolloin tuli voimaan kotikuntalaki. (lait 661/2009, 201/1994)

Maasta muuttavien on tehtävä itsestään muuttoilmoitus kuten maan sisällä muuttavienkin (lait 661/2009, 201/1994). Maasta muuttaneiksi katsotaan pääasiassa henkilöt, jotka muuttavat ulkomaille asumaan yhtä

vuotta pitemmäksi ajaksi. Poikkeuksen muodostavat Suomen kansalaiset, jotka ovat diplomaatteja, kehitysyhteistyössä toimivia ym. (kotikuntalaki 201/1994). Pohjoismaiden välisen sopimuksen mukaan tilapäistä oleskelua, joka kestää alle kuusi kuukautta ei pidetä muuttona (kotikuntalaki 201/1994, asetus ja valtiosopimus 96/2006).

Kun henkilö muuttaa toisesta Pohjoismaasta toiseen, hänen on ilmoitettava muutostaan tulovaltion paikalliselle rekisteriviranomaiselle, joka päättää rekisteröidäänkö henkilö tulovaltiossa asuvaksi. Tulovaltion rekisteriviranomainen ilmoittaa päätöksestään kyseiselle henkilölle ja lähtövaltion rekisteriviranomaiselle. Lähtövaltion väestörekisterissä maastamuuttopäiväksi merkitään se päivä, jona henkilö on otettu tulomaan paikalliseen väestörekisteriin. (Kotikuntalaki 201/1994, asetus ja valtiosopimus 96/2006)

Kansalaisuudella tarkoitetaan yksilön ja valtion välistä lainsäädännöllistä sidettä, joka määrittää yksilön ja valtion suhdetta sekä niiden keskeisiä oikeuksia ja velvollisuuksia. Yleensä kansalaisuus saadaan syntyessä, mutta toiseen maahan muuttaneelle voidaan myöntää myös uuden kotimaan kansalaisuus. Henkilöllä voi olla myös useamman maan kansalaisuus (kansalaisuuslaki 359/2003 ja asetus kansalaisuudesta 799/2004). Jos henkilöllä on kahden maan kansalaisuus, joista toinen on Suomen, hän on tilastoissa Suomen kansalaisena. Jos Suomessa asuvalla ulkomaan kansalaisella on useita ulkomaiden kansalaisuuksia, hän on rekisterissä ja tilastoissa sen maan kansalaisena, jonka passilla hän on maahan tullut. Suomen kansalaisuuden saaneiden tilasto perustuu Maahanmuuttoviraston väestötietojärjestelmään ilmoittamiin päätöksiin.

Avioliitoilla ja avioeroilla tarkoitetaan Suomessa vakinaisesti asuvien naisten avioliittoja ja -eroja. Avioliittotilasto perustuu maistraattien väestötietojärjestelmään tallentamiin tietoihin solmituista avioliitoista. Kirkollisista vihkimisistä maistraatit saavat tiedot seurakunnista. Avioerotilasto perustuu tuomioistuinten väestötietojärjestelmään ilmoittamiin päätöksiin myönnettyistä avioeroista.

Kahden samaa sukupuolta olevan 18 vuotta täyttäneen henkilön parisuhde voidaan rekisteröidä. Rekisteröity parisuhde purkautuu, kun parisuhteen toinen osapuoli kuolee tai julistetaan kuolleeksi taikka parisuhde puretaan tuomioistuimen päätöksellä (laki 950/2001). Tilasto rekisteröidyistä parisuhteista perustuu maistraattien väestötietojärjestelmään viemiin tietoihin. Rekisteröityjen parien erotilasto perustuu tuomioistuinten väestötietojärjestelmään päivittäisiin tietoihin myönnettyistä eropäätöksistä.

Väestöön kuuluvat ne Suomen kansalaiset ja ulkomaalaiset, jotka asuvat vakinaisesti Suomessa (kotikuntalaki 201/1994), vaikka olisivatkin tilapäisesti ulkomailla. Turvapaikanhakija saa kotipaikan vasta, kun hänen hakemuksensa on hyväksytty.

Suomessa asuvat vieraan valtion lähetystöön, kaupalliseen edustustoon tai lähetetyn konsulin virastoon kuuluvat henkilöt sekä näiden perheenjäsenet ja henkilökohtainen palveluskunta eivät kuulu maassa asuvaan väestöön, elleivät ole Suomen kansalaisia. Sen sijaan Suomen ulkomailla olevien lähetystöjen ja kaupallisten edustustojen suomalainen henkilökunta sekä YK:n rauhanturvajoukoissa palvelevat luetaan maassa asuvaan väestöön.

Tilastokeskuksen tehtävänä on laatia yhteiskuntaoloja koskevia tilastoja (Laki tilastokeskuksesta 24.1.1992/48). Näihin kuuluvat myös väestötilastot. Tilastokeskuksen työjärjestys määrittää Henkilötilastot väestötilastojen tekijäksi (Tilastokeskuksen työjärjestys, TK-00-1497-12).

2. Tilastotutkimuksen menetelmäkuvaus

Väestömuutosaineisto on kokonaisaineisto. Siihen on poimittu väestötietojärjestelmästä kaikkien Suomessa vakinaisesti asuvien henkilöiden väestömuutokset.

3. Tietojen oikeellisuus ja tarkkuus

Yleisesti ottaen Väestörekisterikeskuksen väestötietojärjestelmää voidaan pitää henkilöiden suhteen erittäin kattavana. Jotta henkilö saa henkilötunnuksen on hänet kirjattava väestötietojärjestelmään. Vakituinen asuminen Suomessa ilman henkilötunnusta on käytännöllisesti katsoen mahdotonta. Laillinen työssäkäynti, pankkitilin avaaminen, asioiminen viranomaisten kanssa jne. edellyttävät henkilötunnusta. Voidaan olettaa, ettei Suomessa ole merkittäviä määriä esim. yli vuoden kestäviä jaksoja 'pimeää' työtä tekeviä henkilöitä, joille palkka maksetaan käteisellä.

Väestötietojärjestelmää on pidetty yllä henkikirjoituksen lakkauttamisen jälkeen vuodesta 1989 pelkästään väestönmuutosilmoituksin. Näiden oikeellisuudesta kertoo väestötietojärjestelmästä tehty osoitteiden luotettavuustutkimus.

Väestörekisterikeskus teettää vuosittain Tilastokeskuksella otantatutkimuksen osoitetietojen oikeellisuudesta. Noin 11 000 hengeltä tiedustellaan, onko heidän osoitteensa väestötietojärjestelmässä oikea. Vuoden 2012 tutkimuksessa vastanneista 98,9 prosentilla tieto oli oikein. Tutkimuksen kato oli 16,9 prosenttia. Kadon osalta osoitteet pyrittiin tarkistamaan muista lähteistä. Katoon kuuluvista henkilöistä 92,3 prosentilla osoite pystyttiin toteamaan oikeaksi, 5,9 prosentilla vääräksi ja 1,8 prosentilla tietoa ei voitu tarkistaa. Jos oletetaan kaikkien kadossa olleiden tarkistamatta jääneiden tiedot vääriksi, olisi lopullinen oikeiden osoitteiden osuus 98,1 prosenttia.

Kunnittaisiin väestötilastoihin virheelliset osoitteet vaikuttavat vain, jos väärä osoite on toisessa kunnassa kuin oikea osoite. Vääristä osoitteista vain osa on väärässä kunnassa.

Kunnallisvaalien yhteydessä ulkomaalaisten äänioikeusilmoitusten palautukset paljastavat yleensä noin 1 000 henkeä, jotka ovat muuttaneet maasta ilmoitusta tekemättä ja ovat siten olleet edelleen tilastoituna väestöön. Väestörekisterikeskus poistaa heidät väestötietojärjestelmän maassa asuvasta väestöstä ennen seuraavaa vuodenvaihdetta.

4. Julkaistujen tietojen ajantasaisuus ja oikea-aikaisuus

Väestönmuutostiedoista tuotetaan ennakkotilasto kuukausittain. Tiedot julkaistaan tilastokuukautta seuraavan kuukauden jälkipuoliskolla.

Lopullinen väestörakennetilasto valmistuu vuosittain maaliskuun puolivälin jälkeen ja lopulliset väestönmuutostilastot huhti-toukokuussa. Lopullisten väestönmuutosten ja vuoden lopun ennakkotilaston kokonaismäärien erot näkyvät muutoslajeittain oheisesta taulukosta. Ero on suhteellisesti suurin nettomaahanmuutossa, mikä johtuu lähinnä lopullisen tilaston ja ennakkotilaston maahanmuuttolukujen erosta. Nettomaahanmuuton lukujen ero kasvattaa myös kokonaisuutoksen suhteellista eroa lopullisen tilaston ja ennakkotilaston lukujen välillä. Vuoden 2011 ennakkoväkiluku oli 696 henkeä pienempi kuin lopullinen väkiluku. Suhteellisesti ero oli -0,1 promillea.

Väestömuutosten ennakkotilaston ja lopullisen tilaston vertailu 2012

Vuosi- neljännes	Elävänä syntyneet	Kuolleet	Synty- neiden enemmyys	Kuntien välinen muutto 1)	Maahan- muutto	Maasta- muutto	Netto- maahan- muutto	Kokonais- muutos ²⁾	Avioliitot	Avioerot
Lopulliset tiedot 2012										
I	14 774	14 198	576	53 801	6 374	3 032	3 342	3 918	4 388	3 442
II	14 872	12 455	2 417	69 128	7 113	3 101	4 012	6 429	6 870	3 290
III	15 762	12 056	3 706	92 601	10 347	4 766	5 581	9 287	11 492	3 362
IV	14 085	12 998	1 087	60 437	7 444	2 946	4 498	5 773	6 128	2 946
I-IV	59 493	51 707	7 786	275 967	31 278	13 845	17 433	25 407	28 878	13 040
Ennakkotiedot 2012										
I	14 798	14 241	557	53 577	6 256	3 061	3 195	3 752	4 535	3 476
II	14 886	12 452	2 434	68 834	7 027	3 091	3 936	6 370	6 948	3 305
III	15 758	12 046	3 712	92 135	10 206	4 694	5 512	9 224	11 502	3 367
IV	14 048	12 726	1 322	59 537	6 931	2 776	4 155	5 477	6 008	2 887
I-IV	59 490	51 465	8 025	274 083	30 420	13 622	16 798	24 823	28 993	13 035
Lopulliset tiedot – ennakkotiedot 2012										
I	-24	-43	19	224	118	-29	147	166	-147	-34
II	-14	3	-17	294	86	10	76	59	-78	-15
III	4	10	-6	466	141	72	69	63	-10	-5
IV	37	272	-235	900	513	170	343	296	120	59
I-IV	3	242	-239	1 884	858	223	635	584	-115	5

1) Kuntien väliset muutot ovat vuoden 2013 aluejaolla.

2) Kokonaisuutos sisältää väkiluvun korjauksen lopullisten tietojen viimeisellä vuosineljänneksellä.

5. Tietojen saatavuus ja läpinäkyvyys/selkeys

Tilastokeskus julkaisee Internet-sivuillaan väestömuutosten ennakkotilaston koko maan tiedot kuukausittain ja alueittaiset tiedot neljännesvuosittain.

Ennakkotilaston väkilukutiedot sekä koko maan tasolla että alueittain julkaistaan Tilastokeskuksen Internet-sivuilla kuukausittain.

Alueittaiset väestömuutosten ennakkotiedot kuukausittain ovat saatavana maksullisessa Väestötilastopalvelussa <http://tilastokeskus.fi/tup/vaestotilastopalvelu/index.html>.

Ennakkotilaston tietoja toimitetaan myös sähköpostitse <http://tilastokeskus.fi/til/vamuu/yht.html>.

Lopulliset väestömuutosten perustiedot eri aluejaoilla ovat saatavana Tilastokeskuksen maksuttomasta tilastopalvelusta <http://tilastokeskus.fi/tup/statfin/index.html>. Eritellympää tietoa väestöstä mm. kunnan osa-alueittain on maksullisessa Väestötilastopalvelussa (linkki yllä). Väestömuutos- ja väkilukutietoja koko maan tasolla vuodesta 1749 alkaen on saatavana maksullisessa Astika-aikasarjatietokannassa <http://tilastokeskus.fi/tup/astika/index.html>.

6. Tilastojen vertailukelpoisuus

Väestön ennakkotilastossa käytetään tilastovuoden ensimmäisen päivän aluejakoa. Edellisen vuoden lopulliset väestötilastot puolestaan tuotetaan tilastovuotta seuraavan vuoden aluejaolla. Ennakkotilaston tiedot ovat siten alueliitosten osalta suoraan vertailukelpoisia edellisen vuoden lopullisiin lukuihin, eivät edellisen vuoden ennakkolukuihin.

7. Selkeys ja eheys/yhtenäisyys

Väestörekisterikeskus julkistaa kunnittaiset asukasluvut kuukausittain. Luvut poikkeavat Tilastokeskuksen kuukausittaisista ennakkotiedoista. Ero johtuu siitä, että Väestörekisterikeskus julkistaa rekisteritilanteen

kuun vaihtuessa, kun taas Tilastokeskus odottaa muutosilmoituksia kaksi viikkoa kuun loputtua, ennen kuin tuottaa ennakkotilaston edellisen kuun lopun tilanteesta.

8. Dokumentointi

Tilastoissa käytetyt luokitukset löytyvät Tilastokeskuksen kotisivuilta.

Väestötieteen käsitteisiin voi perehtyä Tilastokeskuksen verkkokoulussa.

Väestön ennakkotilastossa käytetyistä käsitteistä on kerrottu myös tilaston Internet-sivuilla kohdassa Käsitteet ja määritelmät.

Lisätietoja

Eevi Lappalainen 09 1734 3367

Irma Pitkänen 09 1734 3262

Vastaava tilastojohtaja:

Riitta Harala

vaesto.tilasto@tilastokeskus.fi

www.tilastokeskus.fi

Lähde: Väestö- ja kuolemansyytilastot, Tilastokeskus

Asiakaspalaute: www.tilastokeskus.fi/palaute

Tietopalvelu ja viestintä, Tilastokeskus
puh. 09 1734 2220
www.tilastokeskus.fi

Julkaisutilaukset, Edita Publishing Oy
puh. 020 450 05
asiakaspalvelu.publishing@edita.fi
www.editapublishing.fi

ISSN 1796-0479
= Suomen virallinen tilasto
ISSN 1798-8381 (pdf)