

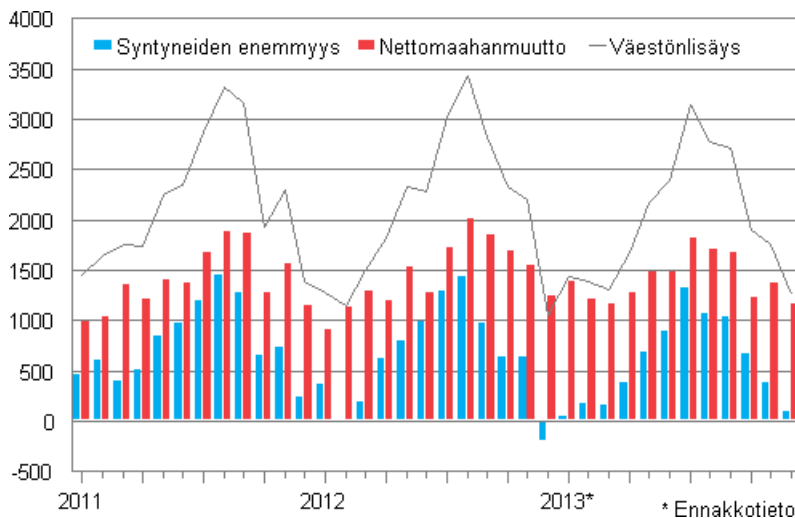
# Väestön ennakkotilasto

2013, joulukuu

## Syntyneiden määrä laskenut kolmena vuonna peräkkäin

Tilastokeskuksen ennakkotietojen mukaan Suomessa syntyi 58 120 lasta vuonna 2013. Syntyneiden määrä laski kolmatta vuotta peräkkäin. Muuttovoitto ulkomailta on yhä suurempi tekijä väestön määrän kasvussa, sillä jo 71 prosenttia väestönkasvusta oli muuttovoittoa. Vuonna 2013 maamme väkiluku kasvoi 23 940 henkeä, mikä on 1 470 henkeä vähemmän kuin vuonna 2012. Ennakkoväkiluku vuoden 2013 lopussa oli 5 450 614.

### Väestönlisäys kuukausittain 2011–2013\*



Vuoden 2013 ennakkotilaston mukaan ulkomailta muutti Suomeen 30 300 henkeä ja Suomesta ulkomaille 13 300 henkeä. Muuttovoitto kansainvälisestä muutosta oli siis 17 000 henkeä. Maahanmuuttoja oli 980 ja maastamuuttoja 550 vähemmän kuin edellisvuonna. Suomen kansalaisia maahanmuuttajista oli 7 860 ja maastamuuttajista 9 280.

Vuoden aikana syntyi 58 120 lasta, mikä on 1 370 lasta ja 2,3 prosenttia vähemmän kuin vuonna 2012. Kuolleiden määrä oli 51 190 ollen 520 henkeä ja 1,0 prosenttia vähemmän kuin vuotta aiemmin. Luonnollinen väestönlisäys eli syntyneiden enemmyys kuolleisiin nähden oli 6 940 henkeä.

Kuntien välisiä muuttoja vuonna 2013 kertyi ennakkotietojen mukaan 265 070. Kuntien väliset muutot vähenivät edellisvuoteen verrattuna 10 900 muutolla vuoden 2013 kuntajaon mukaan.

Maakunnittaisten ennakkotietojen mukaan väkiluku kasvoi vuonna 2013 seuraavissa maakunnissa: Uusimaa, Pirkanmaa, Pohjois-Pohjanmaa, Varsinais-Suomi, Pohjanmaa, Pohjois-Savo, Keski-Suomi, Ahvenanmaa, Keski-Pohjanmaa ja Kanta-Häme.

Väkiluku kasvoi vuoden 2013 aikana määrällisesti eniten Uudellamaalla, jossa väestö kasvoi 18 190 hengellä. Seuraavaksi eniten väkiluku kasvoi Pirkanmaalla, 3 540 henkeä. Väkilukuun suhteutettuna väestönlisäys oli suurinta Uudellamaalla, 11,5 promillea. Pirkanmaan suhteellinen väestönkasvu oli toiseksi suurinta, 7,1 promillea. Määrällisesti suurin väestötappio oli Etelä-Savon maakunnassa, joka menetti väkiluvustaan 930 henkeä. Kainuun väkiluku väheni 700 hengellä, mikä oli toiseksi suurin väestötappio. Suhteellisesti suurin väestötappio oli Kainuun maakunnassa, 8,7 promillea, ja toiseksi suurin Etelä-Savossa, 6,1 promillea.

Kuntien välisestä ja kansainvälisestä nettomuutosta eli kokonaisnettomuutosta eniten muuttovoittoa saivat Uusimaa, 11 350 henkeä, ja Pirkanmaa, 2 500 henkeä. Suhteellisesti eniten muuttovoittoa saivat myöskin Uusimaa, 7,2 promillea, ja Pirkanmaa, 5,0 promillea. Määrällisesti suurin muuttotappio kokonaisnettomuutosta oli Kainuun maakunnassa, 430 henkeä, ja Lapin maakunnassa, 220 henkeä. Suhteellisesti suurin muuttotappio kokonaisnettomuutosta oli Kainuun maakunnassa, 5,4 promillea väestöstä, ja toiseksi suurin Keski-Pohjanmaalla, 2,1 promillea väestöstä.

Muuttoja maakunnasta toiseen tehtiin vuoden 2013 aikana 122 290. Maakuntien välisessä muutossa muuttovoittoa saivat Uusimaa, Pirkanmaa, Varsinais-Suomi, Pohjois-Savo ja Ahvenanmaa. Määrällisesti eniten maakuntien välisen muuton voittoa oli Uudellamaalla, 4 170 henkeä, ja Pirkanmaalla, 1 550 henkeä. Molemmissa maakunnissa myös suhteellinen muuttovoitto oli suurinta, Pirkanmaalla 3,1 promillea ja Uudellamaalla 2,6 promillea väestöstä. Maakuntien välisen muuton muuttotappio oli sekä määrällisesti että suhteellisesti suurinta Kainuun ja Lapin maakunnissa. Lapissa muuttotappio oli 820 henkeä eli 4,5 promillea väestöstä ja Kainuussa 700 henkeä eli 8,7 promillea väestöstä.

# Sisällys

## Taulukot

### Liitetaulukot

Liitetaulukko 1. Väestönmuutosten ennakkotiedot tapahtumakuukauden mukaan 2013.....	4
Liitetaulukko 2. Väestönmuutosten lopulliset tiedot 2005–2012 sekä ennakkotiedot 2013*.....	5
Liitetaulukko 3. Väestönmuutosten ennakkotilastojen vertailu vuosina 2013 ja 2012 .....	6
Liitetaulukko 4. Väestönmuutosten ennakkotietoja maakunnittain 2013 ja muutos vuoden 2012 ennakkotietoihin verrattuna, 1–4. neljännes.....	7
Liitetaulukko 5. Ennakkotietoja maahan- ja maastamuuttaneista lähtö-/määrämaan mukaan maakunnittain, 1–4. neljännes 2013.....	8

## Kuviot

### Liitekuviot

Liitekuvio 1. Elävänä syntyneet neljännesvuosittain 1993–2012 sekä ennakkotieto 2013.....	9
Liitekuvio 2. Kuolleet neljännesvuosittain 1993–2012 sekä ennakkotieto 2013.....	9
Liitekuvio 3. Kuntien välinen muutto neljännesvuosittain 1993–2012 sekä ennakkotieto 2013.....	10
Liitekuvio 4. Maahanmuutto neljännesvuosittain 1993–2012 sekä ennakkotieto 2013.....	10
Liitekuvio 5. Maastamuutto neljännesvuosittain 1993–2012 sekä ennakkotieto 2013.....	11
Laatuseloste, Väestön ennakkotilasto .....	12

# Liitetaulukot

**Liitetaulukko 1. Väestönmuutosten ennakkotiedot tapahtumakuukauden mukaan 2013**

Kuukausi/ neljännes	Elävänä syntyneet	Kuolleet	Syntyneiden enemmyys	Kuntien välinen muutto	Maahan- muutto	Maasta- muutto	Netto- maahan- muutto	Kokonais- muutos	Väkiluku
<b>Yhteensä</b>	58 122	51 185	6 937	265 072	30 298	13 295	17 003	23 940	5 450 614
Tammikuu	4 841	4 798	43	19 773	2 739	1 346	1 393	1 436	5 428 110
Helmikuu	4 475	4 291	184	16 165	2 118	907	1 211	1 395	5 429 505
Maaliskuu	4 979	4 821	158	16 771	2 001	841	1 160	1 318	5 430 823
<b>1. neljännes</b>	14 295	13 910	385	52 709	6 858	3 094	3 764	4 149	5 430 823
Huhtikuu	4 839	4 449	390	18 373	2 164	880	1 284	1 674	5 432 497
Toukokuu	5 015	4 333	682	22 255	2 321	834	1 487	2 169	5 434 666
Kesäkuu	4 862	3 962	900	24 890	2 512	1 023	1 489	2 389	5 437 055
<b>2. neljännes</b>	14 716	12 744	1 972	65 518	6 997	2 737	4 260	6 232	5 437 055
Heinäkuu	5 246	3 914	1 332	23 470	2 898	1 079	1 819	3 151	5 440 206
Elokuu	5 134	4 070	1 064	38 159	3 719	2 006	1 713	2 777	5 442 983
Syyskuu	5 023	3 991	1 032	29 205	3 259	1 575	1 684	2 716	5 445 699
<b>3. neljännes</b>	15 403	11 975	3 428	90 834	9 876	4 660	5 216	8 644	5 445 699
Lokakuu	4 978	4 306	672	19 499	2 587	1 360	1 227	1 899	5 447 598
Marraskuu	4 387	4 001	386	17 266	2 126	759	1 367	1 753	5 449 351
Joulukuu	4 343	4 249	94	19 246	1 854	685	1 169	1 263	5 450 614
<b>4. neljännes</b>	13 708	12 556	1 152	56 011	6 567	2 804	3 763	4 915	5 450 614

## Liitetaulukko 2. Väestönmuutosten lopulliset tiedot 2005–2012 sekä ennakkotiedot 2013\*

Vuosi/ muutos	Neljän- nes	Elävänä syntyneet	Kuolleet	Synty- neiden enemmyys	Kuntien välinen muutto <sup>1)</sup>	Maahan- muutto	Maasta- muutto	Netto- maahan- muutto	Kokonais- muutos <sup>2)</sup>	Avioliitot	Avioerot
2013*	I-IV	58 122	51 185	6 937	265 072	30 298	13 295	17 003	23 940	25 159	13 782
2012	I-IV	59 493	51 707	7 786	275 967	31 278	13 845	17 433	25 407	28 878	13 040
Muutos <sup>3)</sup>		-1 371	-522	-849	-10 895	-980	-550	-430	-1 467	-3 719	742
2012	I	14 774	14 198	576	53 801	6 374	3 032	3 342	3 918	4 388	3 442
2012	II	14 872	12 455	2 417	69 128	7 113	3 101	4 012	6 429	6 870	3 290
2012	III	15 762	12 056	3 706	92 601	10 347	4 766	5 581	9 287	11 492	3 362
2012	IV	14 085	12 998	1 087	60 437	7 444	2 946	4 498	5 773	6 128	2 946
2012	I-IV	59 493	51 707	7 786	275 967	31 278	13 845	17 433	25 407	28 878	13 040
2011	I	14 734	13 257	1 477	53 370	6 232	2 845	3 387	4 864	4 316	3 575
2011	II	14 938	12 601	2 337	68 288	6 662	2 665	3 997	6 334	6 405	3 337
2011	III	16 017	12 082	3 935	93 809	9 753	4 322	5 431	9 366	11 762	3 380
2011	IV	14 272	12 645	1 627	60 895	6 834	2 828	4 006	5 633	5 925	3 177
2011	I-IV	59 961	50 585	9 376	276 362	29 481	12 660	16 821	26 197	28 408	13 469
2010	I	15 037	13 035	2 002	49 831	5 321	2 607	2 714	4 716	4 453	3 432
2010	II	15 162	12 321	2 841	66 693	5 922	2 429	3 493	6 334	6 848	3 415
2010	III	15 993	12 492	3 501	89 876	8 517	4 182	4 335	7 836	12 661	3 517
2010	IV	14 788	13 039	1 749	59 529	5 876	2 687	3 189	4 963	5 990	3 255
2010	I-IV	60 980	50 887	10 093	265 929	25 636	11 905	13 731	23 849	29 952	13 619
2009	I-IV	60 430	49 883	10 547	258 897	26 699	12 151	14 548	25 113	29 836	13 527
2008	I-IV	59 530	49 094	10 436	263 792	29 114	13 657	15 457	25 830	31 014	13 471
2007	I-IV	58 729	49 077	9 652	273 798	26 029	12 443	13 586	23 529	29 497	13 224
2006	I-IV	58 840	48 065	10 775	266 990	22 451	12 107	10 344	21 375	28 236	13 255
2005	I-IV	57 745	47 928	9 817	269 439	21 355	12 369	8 986	18 969	29 283	13 383

1) Kuntien välinen muutto vuoden 2013 aluejaolla.

2) Kokonaisuutos sisältää väkiluvun korjauksen lopullisten tietojen viimeisellä vuosineljänneksellä 2005–2012.

3) Muutos: 2013\* I-IV neljännes – 2012 I-IV neljännes

### Liitetaulukko 3. Väestönmuutosten ennakkotilastojen vertailu vuosina 2013 ja 2012

Vuosi/ muutos	Neljän- nes	Elävänä syntyneet	Kuolleet	Synty- neiden enemmyys	Kuntien välinen muutto	Maahan- muutto	Maasta- muutto	Netto- maahan- muutto	Kokonais- muutos	Avioliitot	Avioerot
2013*	I	14 295	13 910	385	52 709	6 858	3 094	3 764	4 149	4 021	3 596
2013*	II	14 716	12 744	1 972	65 518	6 997	2 737	4 260	6 232	6 231	3 585
2013*	III	15 403	11 975	3 428	90 834	9 876	4 660	5 216	8 644	10 680	3 515
2013*	IV	13 708	12 556	1 152	56 011	6 567	2 804	3 763	4 915	4 227	3 086
2013*	I-IV	58 122	51 185	6 937	265 072	30 298	13 295	17 003	23 940	25 159	13 782
2012*	I	14 798	14 241	557	54 603	6 256	3 061	3 195	3 752	4 535	3 476
2012*	II	14 886	12 452	2 434	70 143	7 027	3 091	3 936	6 370	6 948	3 305
2012*	III	15 758	12 046	3 712	93 684	10 206	4 694	5 512	9 224	11 502	3 367
2012*	IV	14 048	12 726	1 322	60 746	6 931	2 776	4 155	5 477	6 008	2 887
2012*	I-IV	59 490	51 465	8 025	279 176	30 420	13 622	16 798	24 823	28 993	13 035
I 2013* – I 2012*		-503	-331	-172	-1 894	602	33	569	397	-514	120
II 2013* – II 2012*		-170	292	-462	-4 625	-30	-354	324	-138	-717	280
III 2013* – III 2012*		-355	-71	-284	-2 850	-330	-34	-296	-580	-822	148
IV 2013* – IV 2012*		-340	-170	-170	-4 735	-364	28	-392	-562	-1 781	199
2013* – 2012*		-1 368	-280	-1 088	-14 104	-122	-327	205	-883	-3 834	747

**Liitetaulukko 4. Väestönmuutosten ennakkotietoja maakunnittain 2013 ja muutos vuoden 2012 ennakkotietoihin verrattuna, 1–4. neljännes**

Alue/maakunta <sup>1)</sup>	Syntyneiden enemmisyys		Maakuntien välinen nettomuutto		Nettomaahanmuutto		Kokonaismuutos	
	2013*	Muutos	2013*	Muutos	2013*	Muutos	2013*	Muutos
KOKO MAA	6 937	-1 088	-	-	17 003	205	23 940	-883
MANNER-SUOMI	6 917	-1 128	-46	55	16 923	183	23 794	-890
Uusimaa	6 846	84	4 166	1 089	7 179	-405	18 191	768
Varsinais-Suomi	124	-23	599	301	1 282	63	2 005	341
Satakunta	-540	-21	-444	-93	552	51	-432	-63
Kanta-Häme	-243	-156	-236	-3	520	-25	41	-184
Pirkanmaa	1 037	-251	1 547	-97	952	63	3 536	-285
Päijät-Häme	-302	-74	-270	-372	441	14	-131	-432
Kymenlaakso	-615	26	-678	-228	698	43	-595	-159
Etelä-Karjala	-497	-95	-47	167	437	3	-107	75
Etelä-Savo	-851	65	-367	217	288	-109	-930	173
Pohjois-Savo	-376	76	108	115	454	-115	186	76
Pohjois-Karjala	-330	-67	-391	-98	412	16	-309	-149
Keski-Suomi	307	21	-573	-508	429	-84	163	-571
Etelä-Pohjanmaa	-29	-203	-445	-146	378	-48	-96	-397
Pohjanmaa	279	-124	-631	-75	1 025	310	673	111
Keski-Pohjanmaa	204	-24	-281	-41	134	-1	57	-66
Pohjois-Pohjanmaa	2 312	-425	-585	-40	874	267	2 601	-198
Kainuu	-270	12	-696	-159	265	55	-701	-92
Lappi	-139	51	-822	26	603	85	-358	162
AHVENANMAA - ÅLAND	20	40	46	-55	80	22	146	7

1) Aluejako 1.1.2013

**Liitetaulukko 5. Ennakkotietoja maahan- ja maastamuuttaneista lähtö-/määrämaan mukaan maakunnittain, 1–4. neljännes 2013**

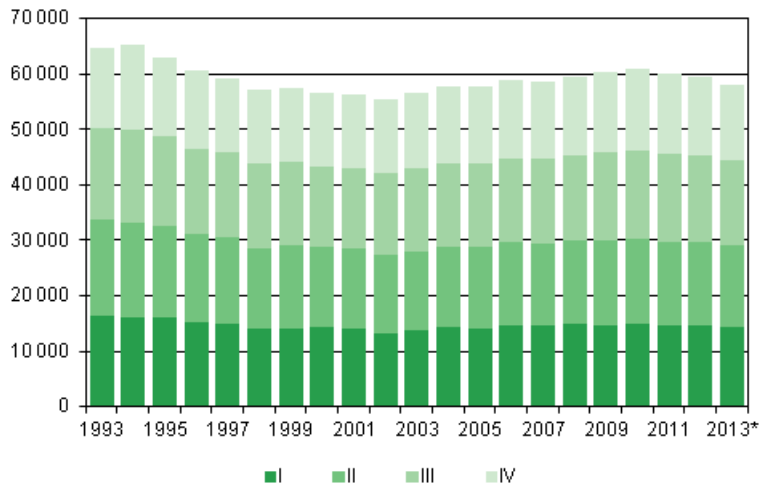
Alue/maakunta <sup>1)</sup>	Maahanmuutto			Maastamuutto			Nettomaahanmuutto		
	Yhteensä	EU 28-maat	Pohjois-maat	Yhteensä	EU 28-maat	Pohjois-maat	Yhteensä	EU 28-maat	Pohjois-maat
KOKO MAA	30 297	14 442	3 347	13 295	8 619	3 769	17 002	5 823	-422
MANNER-SUOMI	29 786	14 010	2 984	12 864	8 209	3 392	16 922	5 801	-408
Uusimaa	14 165	7 419	1 224	6 987	4 250	1 588	7 178	3 169	-364
Varsinais-Suomi	2 271	1 146	267	989	697	308	1 282	449	-41
Satakunta	864	545	80	312	233	63	552	312	17
Kanta-Häme	703	373	48	183	143	38	520	230	10
Pirkanmaa	1 909	849	154	957	633	186	952	216	-32
Päijät-Häme	705	314	76	264	162	91	441	152	-15
Kymenlaakso	912	332	49	214	138	36	698	194	13
Etelä-Karjala	683	205	25	246	104	31	437	101	-6
Etelä-Savo	423	179	29	135	97	36	288	82	-7
Pohjois-Savo	727	273	59	273	200	74	454	73	-15
Pohjois-Karjala	571	175	42	159	114	52	412	61	-10
Keski-Suomi	803	315	95	374	256	97	429	59	-2
Etelä-Pohjanmaa	537	288	44	159	111	40	378	177	4
Pohjanmaa	1 558	608	315	533	401	327	1 025	207	-12
Keski-Pohjanmaa	222	85	23	88	69	39	134	16	-16
Pohjois-Pohjanmaa	1 403	478	195	529	289	156	874	189	39
Kainuu	344	62	11	79	54	27	265	8	-16
Lappi	986	364	248	383	258	203	603	106	45
AHVENANMAA — ÅLAND	511	432	363	431	410	377	80	22	-14

1) Aluejako 1.1.2013

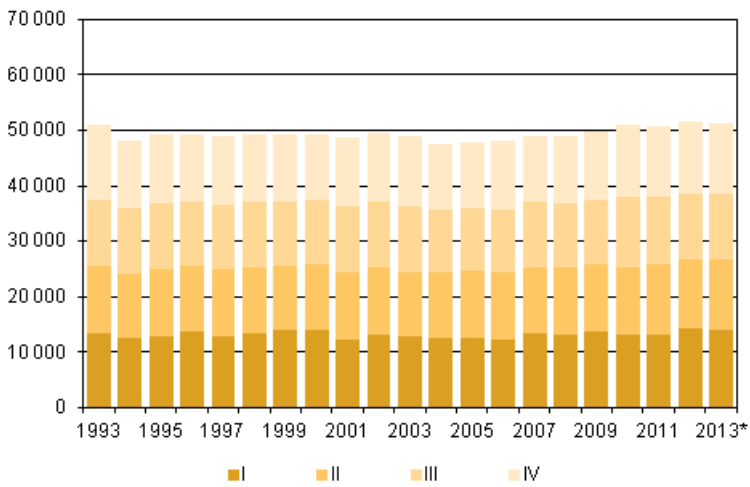


# Liitekuviot

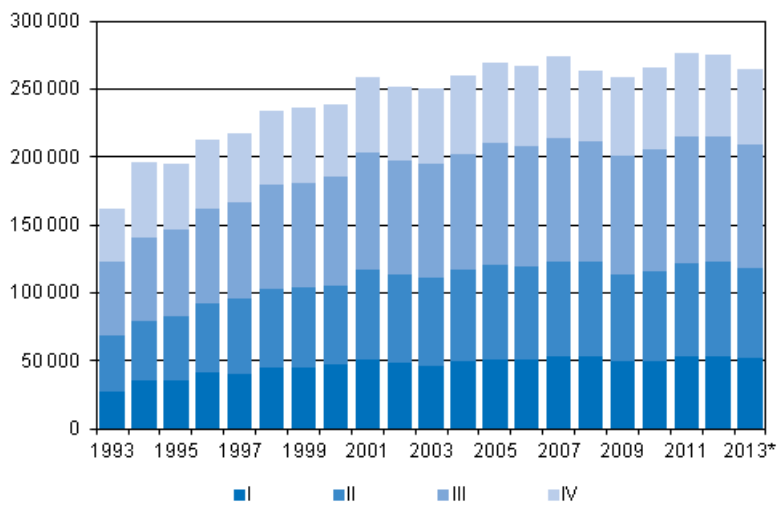
**Liitekuvio 1. Elävänä syntyneet neljännesvuosittain 1993–2012 sekä ennakkotieto 2013**



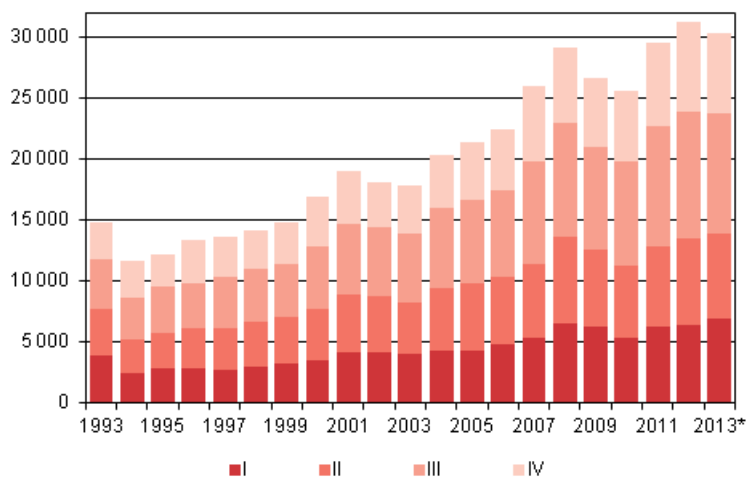
**Liitekuvio 2. Kuolleet neljännesvuosittain 1993–2012 sekä ennakkotieto 2013**



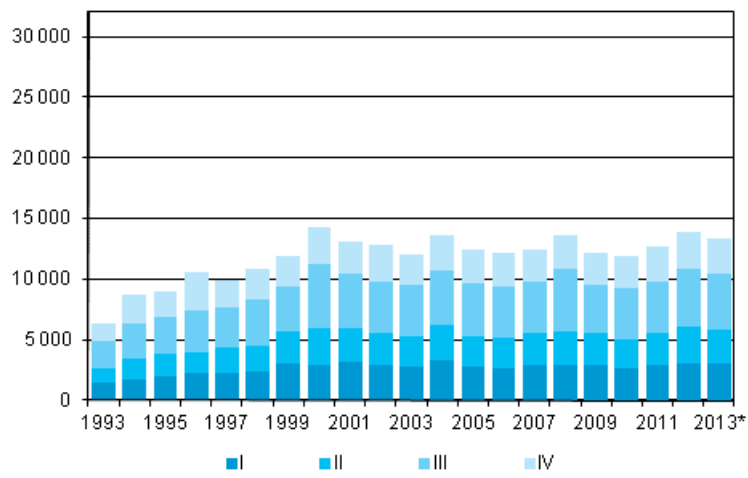
**Liitekuvio 3. Kuntien välinen muutto neljännesvuosittain 1993–2012 sekä ennakkotieto 2013**



**Liitekuvio 4. Maahanmuutto neljännesvuosittain 1993–2012 sekä ennakkotieto 2013**



**Liitekuvio 5. Maastamuutto neljännesvuosittain 1993–2012 sekä ennakkotieto 2013**



# Laatuseloste, Väestön ennakkotilasto

## 1. Tilastotietojen relevanssi

Väestötietojärjestelmä on perustettu vuonna 1969, ja sitä ylläpitävät Väestörekisterikeskus ja maistraatit. Suomen viimeinen henkikirjoitus tehtiin 1.1.1989. Väestötietojärjestelmää päivitetään muutosilmoituksin. Väestötietojärjestelmään tallennettavat tiedot määrittelee laki väestötietojärjestelmästä ja Väestörekisterikeskuksen varmennepalveluista (661/2009). Tarkempia säännöksiä tietojen tallentamisesta annetaan valtioneuvoston asetuksessa väestötietojärjestelmästä (128/2010).

Väestörekisterikeskus toimittaa Tilastokeskukselle viikoittain väestötietojärjestelmään rekisteröidyt muutokset.

Väestötilaston ennakkotiedot kuvaavat tärkeimpiä väestönmuutosten kokonaismääriä alueittain sekä väestön määrää ajanjakson lopussa. Ajanjakson loputtua odotetaan muutosilmoituksia vielä kaksi viikkoa ennen tilaston tekemistä. Kahta viikkoa kauemmin viipyneet muutosilmoitukset tilastoidaan seuraavassa tilastossa oikeaan tapahtuma-ajankohtaan.

Tilastossa elävänä syntyneellä tarkoitetaan lasta, joka syntymän jälkeen hengitti tai osoitti muita elonmerkkejä. Vain Suomessa vakinaisesti asuvien naisten elävänä synnyttämät lapset otetaan huomioon väkilukutilastossa. Synnytyssairaalat ilmoittavat tiedot vastasyntyneistä maistraateille.

Kuolemasta on viipymättä ilmoitettava lääkärille tai poliisille. Terveystieteiden tutkimuskeskityksen toimintayksikön tai lääkärin on ilmoitettava tieto kuolemasta väestötietojärjestelmään (laki 459/1973). Lääkäri kirjoittaa kuolemasta kuolintodistuksen. Jos kuolemansyyn selvittäminen edellyttää ruumiinavausta, kuolintodistuksen laatii oikeuslääkäri. Kuolintodistuksen kirjoittanut lääkäri toimittaa todistuksen Terveystieteiden ja hyvinvoinnin laitoksen (THL) sille alueyksikölle, jonka toimialueella vainajalla on ollut kotipaikka. THL:n oikeuslääkäri tarkistaa todistuksen oikeellisuuden ja lähettää sen Tilastokeskukseen.

Jos lääkärin antamaa hautauslupaa tai kuolintodistusta ei saada ilman kohtuutonta vaikeutta tai viivästystä, poliisi voi antaa, neuvoteltuaan oikeuslääkärin tai lääkärin kanssa, suorittamansa tutkinnan perusteella kuolinselvityksen. Poliisin on viipymättä lähetettävä kuolinselvitys THL:lle. THL:n on edelleen viipymättä ilmoitettava tieto henkilön kuolemasta maistraatille, joka vie tiedon väestötietojärjestelmään (asetus 948/1973).

Kuolleiden tilasto perustuu väestötietojärjestelmään. Suomessa kuolleeksi tilastoidaan henkilöt, jotka kuollessaan asuvat vakinaisesti Suomessa. Kuolintodistusten perusteella tehdään kuolemansyytilasto, joka julkaistaan omana sarjanaan. Väestötilastojen kuolleiden lukumäärä poikkeaa kuolintodistusten perusteella laaditun kuolemansyytilaston luvusta jonkin verran.

Maahanmuuttaneen Suomen kansalaisen on ilmoitettava muutostaan maistraatille, joka päivittää tiedot väestötietojärjestelmään (laki 661/2009). Ulkomaalaisen maahantulo edellyttää, että hänellä on voimassa oleva vaadittava viisumi, oleskelulupa taikka työntekijän tai elinkeinonharjoittajan oleskelulupa, jollei Euroopan yhteisön lainsäädännöstä tai Suomea sitovasta kansainvälisestä sopimuksesta muuta johdu (ulkomaalaislaki 301/2004). Maistraatti tallentaa myös sille ilmoitetut ulkomaan kansalaista koskevat tiedot väestötietojärjestelmään, jos henkilöllä on Suomessa kotikuntalainen (201/1994) mukaan määräytynyt kotikunta ja siellä oleva vakinainen asuinpaikka. Perustellusta pyynnöstä ulkomaan kansalaisen tiedot voidaan tallentaa myös, jos hänellä esim. on kotikuntalaisissa tarkoitettu tilapäinen asuinpaikka Suomessa ja tallentaminen on tarpeen mm. työteon tai opiskelun vuoksi (laki 661/2009). Ennakkotilastossa henkilön siirtyminen muualta Suomeen luetaan maahanmuutoksi vain, jos väestötietojärjestelmään on tehty merkintä, että hän on saanut vakinaisen asuinpaikan Suomesta.

Maassamuuttajan on viimeistään viikon kuluttua muutosta annettava itsestään ja kanssaan muuttaneista perheenjäsenistä muuttoilmoitus. Muutto ilmoitetaan lomakkeella joko vakinaiseksi tai tilapäiseksi. Muuttoilmoituksen saatuaan maistraatti päättää, onko kyseessä tilapäinen vai vakinainen asuinpaikan muutos. Opiskelijoiden muutot opiskelupaikkakunnalle on voitu katsoa vakinaisiksi muutoiksi 1.6.1994 lähtien, jolloin tuli voimaan kotikuntalaki. (lait 661/2009, 201/1994)

Maasta muuttavien on tehtävä itsestään muuttoilmoitus kuten maan sisällä muuttavienkin (lait 661/2009, 201/1994). Maasta muuttaneiksi katsotaan pääasiassa henkilöt, jotka muuttavat ulkomaille asumaan yhtä

vuotta pitemmäksi ajaksi. Poikkeuksen muodostavat Suomen kansalaiset, jotka ovat diplomaatteja, kehitysyhteistyössä toimivia ym. (kotikuntalaki 201/1994). Pohjoismaiden välisen sopimuksen mukaan tilapäistä oleskelua, joka kestää alle kuusi kuukautta ei pidetä muuttona (kotikuntalaki 201/1994, asetus ja valtiosopimus 96/2006).

Kun henkilö muuttaa toisesta Pohjoismaasta toiseen, hänen on ilmoitettava muutostaan tulovaltion paikalliselle rekisteriviranomaiselle, joka päättää rekisteröidäänkö henkilö tulovaltiossa asuvaksi. Tulovaltion rekisteriviranomainen ilmoittaa päätöksestään kyseiselle henkilölle ja lähtövaltion rekisteriviranomaiselle. Lähtövaltion väestörekisterissä maastamuuttopäiväksi merkitään se päivä, jona henkilö on otettu tulomaan paikalliseen väestörekisteriin. (Kotikuntalaki 201/1994, asetus ja valtiosopimus 96/2006)

Kansalaisuudella tarkoitetaan yksilön ja valtion välistä lainsäädännöllistä sidettä, joka määrittää yksilön ja valtion suhdetta sekä niiden keskeisiä oikeuksia ja velvollisuuksia. Yleensä kansalaisuus saadaan syntyessä, mutta toiseen maahan muuttaneelle voidaan myöntää myös uuden kotimaan kansalaisuus. Henkilöllä voi olla myös useamman maan kansalaisuus (kansalaisuuslaki 359/2003 ja asetus kansalaisuudesta 799/2004). Jos henkilöllä on kahden maan kansalaisuus, joista toinen on Suomen, hän on tilastoissa Suomen kansalaisena. Jos Suomessa asuvalla ulkomaan kansalaisella on useita ulkomaiden kansalaisuuksia, hän on rekisterissä ja tilastoissa sen maan kansalaisena, jonka passilla hän on maahan tullut. Suomen kansalaisuuden saaneiden tilasto perustuu Maahanmuuttoviraston väestötietojärjestelmään ilmoittamiin päätöksiin.

Avioliitoilla ja avioeroilla tarkoitetaan Suomessa vakinaisesti asuvien naisten avioliittoja ja -eroja. Avioliittotilasto perustuu maistraattien väestötietojärjestelmään tallentamiin tietoihin solmituista avioliitoista. Kirkollisista vihkimisistä maistraatit saavat tiedot seurakunnista. Avioerotilasto perustuu tuomioistuinten väestötietojärjestelmään ilmoittamiin päätöksiin myönnettyistä avioeroista.

Kahden samaa sukupuolta olevan 18 vuotta täyttäneen henkilön parisuhde voidaan rekisteröidä. Rekisteröity parisuhde purkautuu, kun parisuhteen toinen osapuoli kuolee tai julistetaan kuolleeksi taikka parisuhde puretaan tuomioistuimen päätöksellä (laki 950/2001). Tilasto rekisteröidyistä parisuhteista perustuu maistraattien väestötietojärjestelmään viemiin tietoihin. Rekisteröityjen parien erotilasto perustuu tuomioistuinten väestötietojärjestelmään päivittäisiin tietoihin myönnettyistä eropäätöksistä.

Väestöön kuuluvat ne Suomen kansalaiset ja ulkomaalaiset, jotka asuvat vakinaisesti Suomessa (kotikuntalaki 201/1994), vaikka olisivatkin tilapäisesti ulkomailla. Turvapaikanhakija saa kotipaikan vasta, kun hänen hakemuksensa on hyväksytty.

Suomessa asuvat vieraan valtion lähetystöön, kaupalliseen edustustoon tai lähetetyn konsulin virastoon kuuluvat henkilöt sekä näiden perheenjäsenet ja henkilökohtainen palveluskunta eivät kuulu maassa asuvaan väestöön, elleivät ole Suomen kansalaisia. Sen sijaan Suomen ulkomailla olevien lähetystöjen ja kaupallisten edustustojen suomalainen henkilökunta sekä YK:n rauhanturvajoukoissa palvelevat luetaan maassa asuvaan väestöön.

Tilastokeskuksen tehtävänä on laatia yhteiskuntaoloja koskevia tilastoja (Laki tilastokeskuksesta 24.1.1992/48). Näihin kuuluvat myös väestötilastot. Tilastokeskuksen työjärjestys määrittää Henkilötilastot väestötilastojen tekijäksi (Tilastokeskuksen työjärjestys, TK-00-1497-12).

## ***2. Tilastotutkimuksen menetelmäkuvaus***

Väestömuutosaineisto on kokonaisaineisto. Siihen on poimittu väestötietojärjestelmästä kaikkien Suomessa vakinaisesti asuvien henkilöiden väestömuutokset.

## ***3. Tietojen oikeellisuus ja tarkkuus***

Yleisesti ottaen Väestörekisterikeskuksen väestötietojärjestelmää voidaan pitää henkilöiden suhteen erittäin kattavana. Jotta henkilö saa henkilötunnuksen on hänet kirjattava väestötietojärjestelmään. Vakituinen asuminen Suomessa ilman henkilötunnusta on käytännöllisesti katsoen mahdotonta. Laillinen työssäkäynti, pankkitilin avaaminen, asioiminen viranomaisten kanssa jne. edellyttävät henkilötunnusta. Voidaan olettaa, ettei Suomessa ole merkittäviä määriä esim. yli vuoden kestäviä jaksoja 'pimeää' työtä tekeviä henkilöitä, joille palkka maksetaan käteisellä.

Väestötietojärjestelmää on pidetty yllä henkikirjoituksen lakkauttamisen jälkeen vuodesta 1989 pelkästään väestönmuutosilmoituksin. Näiden oikeellisuudesta kertoo väestötietojärjestelmästä tehty osoitteiden luotettavuustutkimus.

Väestörekisterikeskus teettää vuosittain Tilastokeskuksella otantatutkimuksen osoitetietojen oikeellisuudesta. Noin 11 000 hengeltä tiedustellaan, onko heidän osoitteensa väestötietojärjestelmässä oikea. Vuoden 2012 tutkimuksessa vastanneista 98,9 prosentilla tieto oli oikein. Tutkimuksen kato oli 16,9 prosenttia. Kadon osalta osoitteet pyrittiin tarkistamaan muista lähteistä. Katoon kuuluvista henkilöistä 92,3 prosentilla osoite pystyttiin toteamaan oikeaksi, 5,9 prosentilla vääräksi ja 1,8 prosentilla tietoa ei voitu tarkistaa. Jos oletetaan kaikkien kadossa olleiden tarkistamatta jääneiden tiedot vääriksi, olisi lopullinen oikeiden osoitteiden osuus 98,1 prosenttia.

Kunnittaisiin väestötilastoihin virheelliset osoitteet vaikuttavat vain, jos väärä osoite on toisessa kunnassa kuin oikea osoite. Vääristä osoitteista vain osa on väärässä kunnassa.

Kunnallisvaalien yhteydessä ulkomaalaisten äänioikeusilmoitusten palautukset paljastavat yleensä noin 1 000 henkeä, jotka ovat muuttaneet maasta ilmoitusta tekemättä ja ovat siten olleet edelleen tilastoituna väestöön. Väestörekisterikeskus poistaa heidät väestötietojärjestelmän maassa asuvasta väestöstä ennen seuraavaa vuodenvaihdetta.

#### ***4. Julkaistujen tietojen ajantasaisuus ja oikea-aikaisuus***

Väestönmuutostiedoista tuotetaan ennakkotilasto kuukausittain. Tiedot julkaistaan tilastokuukautta seuraavan kuukauden jälkipuoliskolla.

Lopullinen väestörakennetilasto valmistuu vuosittain maaliskuun puolivälin jälkeen ja lopulliset väestönmuutostilastot huhti-toukokuussa. Lopullisten väestönmuutosten ja vuoden lopun ennakkotilaston kokonaismäärien erot näkyvät muutoslajeittain oheisesta taulukosta. Ero on suhteellisesti suurin nettomaahanmuutossa, mikä johtuu lähinnä lopullisen tilaston ja ennakkotilaston maahanmuuttolukujen erosta. Nettomaahanmuuton lukujen ero kasvattaa myös kokonaisuutoksen suhteellista eroa lopullisen tilaston ja ennakkotilaston lukujen välillä. Vuoden 2011 ennakkoväkiluku oli 696 henkeä pienempi kuin lopullinen väkiluku. Suhteellisesti ero oli -0,1 promillea.

## Väestömuutosten ennakkotilaston ja lopullisen tilaston vertailu 2012

Vuosi- neljännes	Elävänä syntyneet	Kuolleet	Synty- neiden enemmyys	Kuntien välinen muutto 1)	Maahan- muutto	Maasta- muutto	Netto- maahan- muutto	Kokonais- muutos <sup>2)</sup>	Avioliitot	Avioerot
Lopulliset tiedot 2012										
I	14 774	14 198	576	53 801	6 374	3 032	3 342	3 918	4 388	3 442
II	14 872	12 455	2 417	69 128	7 113	3 101	4 012	6 429	6 870	3 290
III	15 762	12 056	3 706	92 601	10 347	4 766	5 581	9 287	11 492	3 362
IV	14 085	12 998	1 087	60 437	7 444	2 946	4 498	5 773	6 128	2 946
I-IV	59 493	51 707	7 786	275 967	31 278	13 845	17 433	25 407	28 878	13 040
Ennakkotiedot 2012										
I	14 798	14 241	557	53 577	6 256	3 061	3 195	3 752	4 535	3 476
II	14 886	12 452	2 434	68 834	7 027	3 091	3 936	6 370	6 948	3 305
III	15 758	12 046	3 712	92 135	10 206	4 694	5 512	9 224	11 502	3 367
IV	14 048	12 726	1 322	59 537	6 931	2 776	4 155	5 477	6 008	2 887
I-IV	59 490	51 465	8 025	274 083	30 420	13 622	16 798	24 823	28 993	13 035
Lopulliset tiedot – ennakkotiedot 2012										
I	-24	-43	19	224	118	-29	147	166	-147	-34
II	-14	3	-17	294	86	10	76	59	-78	-15
III	4	10	-6	466	141	72	69	63	-10	-5
IV	37	272	-235	900	513	170	343	296	120	59
I-IV	3	242	-239	1 884	858	223	635	584	-115	5

1) Kuntien väliset muutot ovat vuoden 2013 aluejaolla.

2) Kokonaisuutos sisältää väkiluvun korjauksen lopullisten tietojen viimeisellä vuosineljänneksellä.

## 5. Tietojen saatavuus ja läpinäkyvyys/selkeys

Tilastokeskus julkaisee Internet-sivuillaan väestömuutosten ennakkotilaston koko maan tiedot kuukausittain ja alueittaiset tiedot neljännesvuosittain.

Ennakkotilaston väkilukutiedot sekä koko maan tasolla että alueittain julkaistaan Tilastokeskuksen Internet-sivuilla kuukausittain.

Alueittaiset väestömuutosten ennakkotiedot kuukausittain ovat saatavana maksullisessa Väestötilastopalvelussa <http://tilastokeskus.fi/tup/vaestotilastopalvelu/index.html>.

Ennakkotilaston tietoja toimitetaan myös sähköpostitse <http://tilastokeskus.fi/til/vamuu/yht.html>.

Lopulliset väestömuutosten perustiedot eri aluejaoilla ovat saatavana Tilastokeskuksen maksuttomasta tilastopalvelusta <http://tilastokeskus.fi/tup/statfin/index.html>. Eritellympää tietoa väestöstä mm. kunnan osa-alueittain on maksullisessa Väestötilastopalvelussa (linkki yllä). Väestömuutos- ja väkilukutietoja koko maan tasolla vuodesta 1749 alkaen on saatavana maksullisessa Astika-aikasarjatietokannassa <http://tilastokeskus.fi/tup/astika/index.html>.

## 6. Tilastojen vertailukelpoisuus

Väestön ennakkotilastossa käytetään tilastovuoden ensimmäisen päivän aluejakoa. Edellisen vuoden lopulliset väestötilastot puolestaan tuotetaan tilastovuotta seuraavan vuoden aluejaolla. Ennakkotilaston tiedot ovat siten alueliitosten osalta suoraan vertailukelpoisia edellisen vuoden lopullisiin lukuihin, eivät edellisen vuoden ennakkolukuihin.

## 7. Selkeys ja eheys/yhtenäisyys

Väestörekisterikeskus julkistaa kunnittaiset asukasluvut kuukausittain. Luvut poikkeavat Tilastokeskuksen kuukausittaisista ennakkotiedoista. Ero johtuu siitä, että Väestörekisterikeskus julkistaa rekisteritilanteen

kuun vaihtuessa, kun taas Tilastokeskus odottaa muutosilmoituksia kaksi viikkoa kuun loputtua, ennen kuin tuottaa ennakkotilaston edellisen kuun lopun tilanteesta.

## ***8. Dokumentointi***

Tilastoissa käytetyt luokitukset löytyvät Tilastokeskuksen kotisivuilta.

Väestötieteen käsitteisiin voi perehtyä Tilastokeskuksen verkkokoulussa.

Väestön ennakkotilastossa käytetyistä käsitteistä on kerrottu myös tilaston Internet-sivuilla kohdassa Käsitteet ja määritelmät.



### Lisätietoja

Eevi Lappalainen 09 1734 3367

Irma Pitkänen 09 1734 3262

Vastaava tilastojohtaja:

Riitta Harala

vaesto.tilasto@tilastokeskus.fi

www.tilastokeskus.fi

Lähde: Väestö- ja kuolemansyytilastot, Tilastokeskus

Asiakaspalaute: [www.tilastokeskus.fi/palaute](http://www.tilastokeskus.fi/palaute)

---

Tietopalvelu ja viestintä, Tilastokeskus  
puh. 09 1734 2220  
[www.tilastokeskus.fi](http://www.tilastokeskus.fi)

Julkaisutilaukset, Edita Publishing Oy  
puh. 020 450 05  
[asiakaspalvelu.publishing@edita.fi](mailto:asiakaspalvelu.publishing@edita.fi)  
[www.editapublishing.fi](http://www.editapublishing.fi)

ISSN 1796-0479  
= Suomen virallinen tilasto  
ISSN 1798-8381 (pdf)