

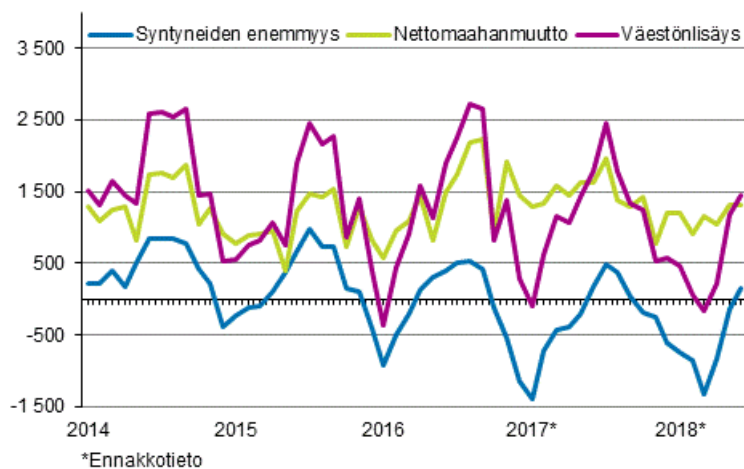
Väestön ennakkotilasto

2018, kesäkuu

Suomen ennakkoväkiluku kesäkuun lopussa 5 516 343

Tilastokeskuksen ennakkotietojen mukaan Suomen väkiluku oli kesäkuun lopussa 5 516 343. Maamme väkiluku kasvoi tammi-kesäkuun aikana 3 213 henkeä, mikä on 2 783 henkeä vähemmän kuin vastaavana ajanjaksona vuosi sitten. Syy väestönlisäykseen oli muuttovoitto ulkomailta: maahanmuuttoja oli 6 919 enemmän kuin maastamuuttoja. Syntyneiden enemmisyys oli negatiivinen, sillä syntyneitä oli 3 706 vähemmän kuin kuolleita.

Väestönlisäys kuukausittain 2014–2018*



Kesäkuun ennakkotilaston mukaan alkuvuonna syntyi 23 726 lasta, mikä on 1 144 lasta vähemmän kuin vastaavana ajankohtana vuonna 2017. Kuolleiden määrä oli 27 432, mikä on 374 henkeä vähemmän kuin vuotta aiemmin.

Ulkomailta muutti Suomeen alkuvuonna 13 787 henkeä ja Suomesta ulkomaille 6 868 henkeä. Maahanmuuttoja oli 1 109 vähemmän ja maastamuuttoja 904 enemmän kuin edellisvuoden tammi-kesäkuussa. Suomen kansalaisia maahanmuuttajista oli 4 013 ja maastamuuttajista 4 381.

Kuntien välisiä muuttoja kertyi vuoden alusta kesäkuun loppuun mennessä ennakkotietojen mukaan 127 610. Vähennystä edelliseen vuoteen verrattuna oli 690 muuttoja vuoden 2018 kuntajaon mukaan.

Maaliskuussa 2017 tuli mahdolliseksi lain mukaan samaa sukupuolta olevien avioliitot. Avioliiton solmi vuoden 2018 tammi-kesäkuussa 84 naista ja 54 miestä niin, että aviopuoliso oli samaa sukupuolta. Rekisteröidyn parisuhteensa muutti avioliitoksi 82 naista ja 48 miestä.

Maakunnittaisten ennakkotietojen mukaan väkiluku kasvoi alkuvuonna 2018 vain Uudellamaalla, Pirkanmaalla, Ahvenanmaalla ja Varsinais-Suomessa.

Väkiluku kasvoi määrällisesti eniten Uudellamaalla, jossa väestö kasvoi 9 908 hengellä. Seuraavaksi eniten väkiluku kasvoi Pirkanmaalla, 1 075 hengellä. Väkilukuun suhteutettuna väestönlisäys oli suurinta Ahvenanmaalla, 7,2 promillea ja Uudellamaalla, 6,0 promillea. Pirkanmaan suhteellinen väestönkasvu oli kolmanneksi suurinta, 2,1 promillea. Määrällisesti suurin väestötappio oli Etelä-Savossa, joka menetti väestöstään 1 169 henkeä. Lapin väkiluku väheni 850 hengellä, mikä oli toiseksi suurin väestötappio. Etelä-Savo koki alkuvuonna suhteellisesti suurimman väestötappion, 7,9 promillea.

Kuntien välisestä ja kansainvälisestä nettomuutosta eli kokonaisnettomuutosta eniten muuttovoittoa saivat Uusimaa, 7 930 henkeä, ja Pirkanmaa, 1 280 henkeä. Suhteellisesti eniten muuttovoittoa kokonaisnettomuuton mukaan saivat Ahvenanmaa, 7,1 promillea sekä Uusimaa, 4,8 promillea.

Määrällisesti suurin muuttotappio kokonaisnettomuutosta oli Etelä-Savon maakunnassa, 513 henkeä. Pohjois-Pohjanmaan maakunnassa tappio oli 474 henkeä. Muuttotappio kokonaisnettomuutosta oli suhteellisesti suurin Etelä-Savossa, 3,5 promillea väestöstä.

Muuttoja maakunnasta toiseen tehtiin tammi-kesäkuussa vuoden 2018 aikana 57 995. Maakuntien välisessä muutossa muuttovoittoa saivat Uusimaa, Pirkanmaa, Päijät-Häme, Varsinais-Suomi ja Ahvenanmaa. Määrällisesti eniten maakuntien välisen muuton voittoa oli Uudellamaalla, 4 689 henkeä. Myös suhteellinen muuttovoitto oli suurinta Uudellamaalla, 2,8 promillea väestöstä.

Määrällisesti suurin muuttotappio maakuntien välisessä muutossa oli Pohjois-Pohjanmaan maakunnassa, 789 henkeä. Suhteellisesti suurin muuttotappio maakuntien välisessä muutossa oli Etelä-Savon maakunnassa, 4,1 promillea väestöstä.

Sisällys

Taulukot

Liitetaulukot

Liitetaulukko 1. Väestönmuutosten ennakkotiedot tapahtumakuukauden mukaan 2018.....	4
Liitetaulukko 2. Väestönmuutosten lopulliset tiedot 2005–2016 sekä ennakkotiedot 2017*–2018*	5
Liitetaulukko 3. Väestönmuutosten ennakkotilastojen vertailu vuosina 2018 ja 2017.....	6
Liitetaulukko 4. Väestönmuutosten ennakkotietoja maakunnittain 2018 ja muutos vuoden 2017 ennakkollisiin tietoihin verrattuna, 1–2. neljännes.....	6
Liitetaulukko 5. Ennakkotietoja maahan- ja maastamuuttaneista lähtö-/määrämaan mukaan maakunnittain, 1–2. neljännes 2018.....	7

Kuviot

Liitekuviot

Liitekuvio 1. Elävänä syntyneet neljännesvuosittain 1996–2016 sekä ennakkotieto 2017–2018*.....	8
Liitekuvio 2. Kuolleet neljännesvuosittain 1996–2016 sekä ennakkotieto 2017–2018*	8
Liitekuvio 3. Kuntien välinen muutto neljännesvuosittain 1996–2016 sekä ennakkotieto 2017–2018*	8
Liitekuvio 4. Maahanmuutto neljännesvuosittain 1996–2016 sekä ennakkotieto 2017–2018*	9
Liitekuvio 5. Maastamuutto neljännesvuosittain 1996–2016 sekä ennakkotieto 2017–2018*.....	9
Laatuseloste, Väestön ennakkotilasto	10

Liitetaulukot

Liitetaulukko 1. Väestönmuutosten ennakkotiedot tapahtumakuukauden mukaan 2018

Kuukausi / neljännes	Elävänä syntyneet	Kuolleet	Syntyneiden enemmitys	Kuntien välinen muutto ¹⁾	Maahanmuutto	Maastamuutto	Nettomaahtamuutto	Väestönlisäys	Väkiluku
Yhteensä	23 726	27 432	-3 706	127 610	13 787	6 868	6 919	3 213	5 516 343
Tammikuu	4 049	4 784	-735	22 039	2 667	1 466	1 201	466	5 513 596
Helmikuu	3 643	4 496	-853	17 470	1 980	1 069	911	58	5 513 654
Maaliskuu	3 950	5 262	-1 312	18 353	2 209	1 056	1 153	-159	5 513 495
1. neljännes	11 642	14 542	-2 900	57 862	6 856	3 591	3 265	365	5 513 495
Huhtikuu	3 965	4 788	-823	19 637	2 182	1 141	1 041	218	5 513 713
Toukokuu	4 090	4 225	-135	22 775	2 305	999	1 306	1 171	5 514 884
Kesäkuu	4 029	3 877	152	27 336	2 444	1 137	1 307	1 459	5 516 343
2. neljännes	12 084	12 890	-806	69 748	6 931	3 277	3 654	2 848	5 516 343

1) Aluejako 1.1.2018

Liitetaulukko 2. Väestönmuutosten lopulliset tiedot 2005–2016 sekä ennakkotiedot 2017*–2018*

Vuosi / muutos	Elävänä syntyneet	Kuolleet	Syntyneiden enemmyys	Kuntien välinen muutto ¹⁾	Maahan- muutto	Maasta- muutto	Netto- maahan- muutto	Kokonais- muutos	Avioliitot	Avioerot
2018* I-II	23 726	27 432	-3 706	127 610	13 787	6 868	6 919	3 213	8 614	6 775
2017* I-II	24 870	27 806	-2 936	128 300	14 896	5 964	8 932	5 996	9 670	6 605
<i>Muutos</i>	-1 144	-374	-770	-690	-1 109	904	-2 013	-2 783	-1 056	170
2017* I	12 107	14 619	-2 512	57 064	7 355	3 131	4 224	1 712	3 823	3 424
2017* II	12 763	13 187	-424	71 236	7 541	2 833	4 708	4 284	5 847	3 181
2017* III	13 345	12 438	907	97 112	9 347	4 704	4 643	5 550	11 153	3 271
2017* IV	11 924	12 973	-1 049	62 992	5 974	2 563	3 411	2 362	3 859	3 222
2017* I-IV	50 139	53 217	-3 078	288 404	30 217	13 231	16 986	12 927	24 682	13 098
2016 I	13 043	14 661	-1 618	54 625	6 234	3 612	2 622	1 004	3 601	3 553
2016 II	13 587	12 752	835	69 735	8 031	4 261	3 770	4 605	6 049	3 403
2016 III	13 950	12 479	1 471	96 583	11 634	5 489	6 145	7 616	10 864	3 438
2016 IV	12 234	14 031	-1 797	61 314	9 006	4 720	4 286	2 764	3 950	3 147
2016 I-IV	52 814	53 923	-1 109	282 257	34 905	18 082	16 823	15 989	24 464	13 541
2015 I	13 471	13 929	-458	55 368	6 088	3 502	2 586	2 128	3 658	3 640
2015 II	13 958	12 814	1 144	69 684	6 474	3 891	2 583	3 727	6 424	3 515
2015 III	14 648	12 206	2 442	94 480	9 529	5 081	4 448	6 890	10 597	3 512
2015 IV	13 395	13 543	-148	60 952	6 655	3 831	2 824	2 810	4 029	3 272
2015 I-IV	55 472	52 492	2 980	280 484	28 746	16 305	12 441	15 555	24 708	13 939
2014 I-IV	57 232	52 186	5 046	268 909	31 507	15 486	16 021	20 483	24 462	13 682
2013 I-IV	58 134	51 472	6 662	266 939	31 941	13 893	18 048	24 596	25 119	13 766
2012 I-IV	59 493	51 707	7 786	275 735	31 278	13 845	17 433	25 407	28 878	13 040
2011 I-IV	59 961	50 585	9 376	276 173	29 481	12 660	16 821	25 991	28 408	13 469
2010 I-IV	60 980	50 887	10 093	265 730	25 636	11 905	13 731	23 849	29 952	13 619
2009 I-IV	60 430	49 883	10 547	258 707	26 699	12 151	14 548	25 113	29 836	13 527
2008 I-IV	59 530	49 094	10 436	263 626	29 114	13 657	15 457	25 830	31 014	13 471
2007 I-IV	58 729	49 077	9 652	273 546	26 029	12 443	13 586	23 529	29 497	13 224
2006 I-IV	58 840	48 065	10 775	266 795	22 451	12 107	10 344	21 375	28 236	13 255
2005 I-IV	57 745	47 928	9 817	269 257	21 355	12 369	8 986	18 969	29 283	13 383

1) Aluejako 1.1.2018

Liitetaulukko 3. Väestönmuutosten ennakkotilastojen vertailu vuosina 2018 ja 2017

Vuosi / muutos	Elävänä syntyneet	Kuolleet	Syntyneiden enemmisyys	Kuntien välinen muutto ¹⁾	Maahanmuutto	Maastamuutto	Nettomaahanmuutto	Kokonaismuutos	Avioliitot	Avioerot
2018* I	11 642	14 542	-2 900	57 862	6 856	3 591	3 265	365	3 315	3 373
2018* II	12 084	12 890	-806	69 748	6 931	3 277	3 654	2 848	5 299	3 402
2017* I	12 107	14 619	-2 512	57 064	7 355	3 131	4 224	1 712	3 823	3 424
2017* II	12 763	13 187	-424	71 236	7 541	2 833	4 708	4 284	5 847	3 181
I 2018* - I 2017*	-465	-77	-388	798	-499	460	-959	-1 347	-508	-51
II 2018* - II 2017*	-679	-297	-382	-1 488	-610	444	-1 054	-1 436	-548	221

1) Aluejako 1.1.2018

Liitetaulukko 4. Väestönmuutosten ennakkotietoja maakunnittain 2018 ja muutos vuoden 2017 ennakkollisiin tietoihin verrattuna, 1–2. neljännes

Alue/maakunta 1)	Syntyneiden enemmisyys		Maakuntien välinen nettomuutto ¹⁾		Nettomaahanmuutto		Kokonaismuutos	
	2018*	Muutos	2018*	Muutos	2018*	Muutos	2018*	Muutos
KOKO MAA	-3 706	-770	0	0	6 919	-2 013	3 213	-2 783
MANNER-SUOMI	-3 708	-723	-61	8	6 771	-2 007	3 002	-2 722
Uusimaa	1 978	48	4 689	-795	3 241	-879	9 908	-1 626
Varsinais-Suomi	-582	-110	83	-533	649	44	150	-599
Satakunta	-586	-47	-321	-9	328	-44	-579	-100
Kanta-Häme	-379	-159	-256	27	101	-92	-534	-224
Pirkanmaa	-205	-64	916	380	364	7	1 075	323
Päijät-Häme	-457	-104	151	198	225	-79	-81	15
Kymenlaakso	-617	-25	-298	188	158	-57	-757	106
Etelä-Karjala	-366	-29	-489	-92	162	-107	-693	-228
Etelä-Savo	-656	-39	-601	-199	88	-113	-1 169	-351
Pohjois-Savo	-522	16	-427	37	184	-24	-765	29
Pohjois-Karjala	-423	46	-408	199	114	-120	-717	125
Keski-Suomi	-361	-24	-580	85	254	12	-687	73
Etelä-Pohjanmaa	-295	-38	-41	110	114	-22	-222	50
Pohjanmaa	-17	12	-709	332	253	-251	-473	93
Keski-Pohjanmaa	37	6	-197	-78	30	-137	-130	-209
Pohjois-Pohjanmaa	380	-185	-789	-125	315	-27	-94	-337
Kainuu	-258	-21	-182	18	60	-11	-380	-14
Lappi	-379	-6	-602	265	131	-107	-850	152
AHVENANMAA	2	-47	61	-8	148	-6	211	-61

1) Aluejako 1.1.2018

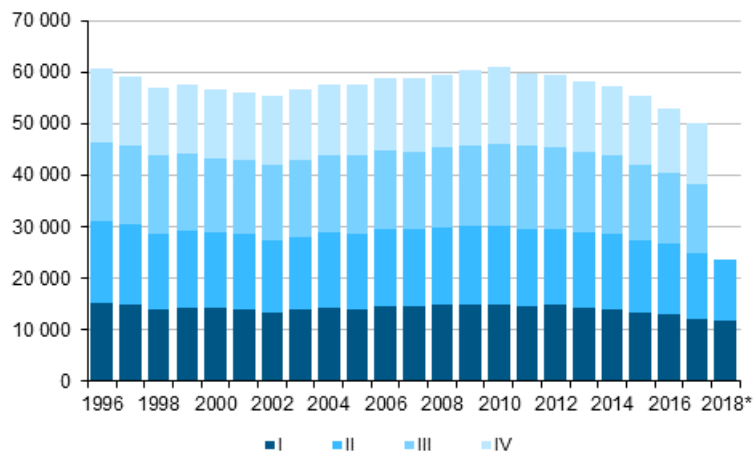
Liitetaulukko 5. Ennakkotietoja maahan- ja maastamuuttaneista lähtö-/määrämaan mukaan maakunnittain, 1–2. neljännes 2018

Alue / maakunta ¹⁾	Maahanmuutto			Maastamuutto			Nettomaahanmuutto		
	Yhteensä	EU28-maat	Pohjois-maat	Yhteensä	EU28-maat	Pohjois-maat	Yhteensä	EU28-maat	Pohjois-maat
KOKO MAA	13 787	3 696	1 688	6 868	4 692	1 569	6 919	-996	119
MANNER-SUOMI	13 488	3 489	1 492	6 717	4 559	1 447	6 771	-1 070	45
Uusimaa	6 968	1 760	709	3 727	2 562	689	3 241	-802	20
Varsinais-Suomi	1 149	300	134	500	363	154	649	-63	-20
Satakunta	505	84	24	177	140	20	328	-56	4
Kanta-Häme	231	51	19	130	86	21	101	-35	-2
Pirkanmaa	818	232	84	454	317	76	364	-85	8
Päijät-Häme	367	67	33	142	95	36	225	-28	-3
Kymenlaakso	263	69	20	105	76	23	158	-7	-3
Etelä-Karjala	269	46	13	107	61	15	162	-15	-2
Etelä-Savo	154	44	9	66	35	9	88	9	-
Pohjois-Savo	308	72	35	124	81	13	184	-9	22
Pohjois-Karjala	189	31	13	75	50	21	114	-19	-8
Keski-Suomi	418	120	35	164	105	24	254	15	11
Etelä-Pohjanmaa	216	72	36	102	75	31	114	-3	5
Pohjanmaa	620	178	145	367	200	157	253	-22	-12
Keski-Pohjanmaa	52	32	21	22	17	11	30	15	10
Pohjois-Pohjanmaa	592	166	63	277	173	80	315	-7	-17
Kainuu	95	34	9	35	17	3	60	17	6
Lappi	274	131	90	143	106	64	131	25	26
AHVENANMAA	299	207	196	151	133	122	148	74	74

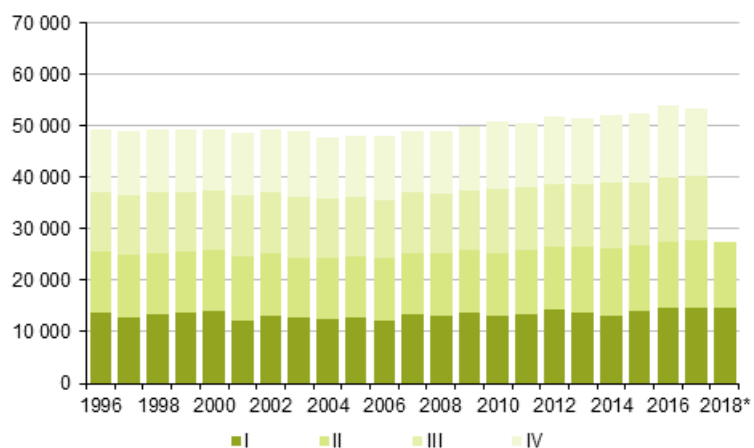
1) Aluejako 1.1.2018

Liitekuviot

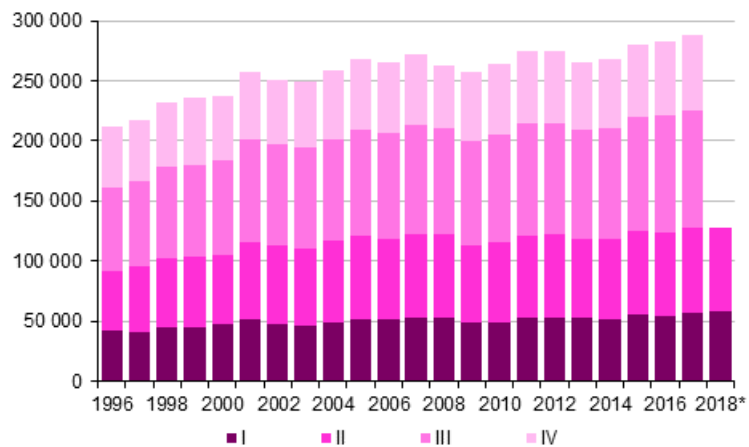
Liitekuvio 1. Elävänä syntyneet neljännesvuosittain 1996–2016 sekä ennakkotieto 2017–2018*



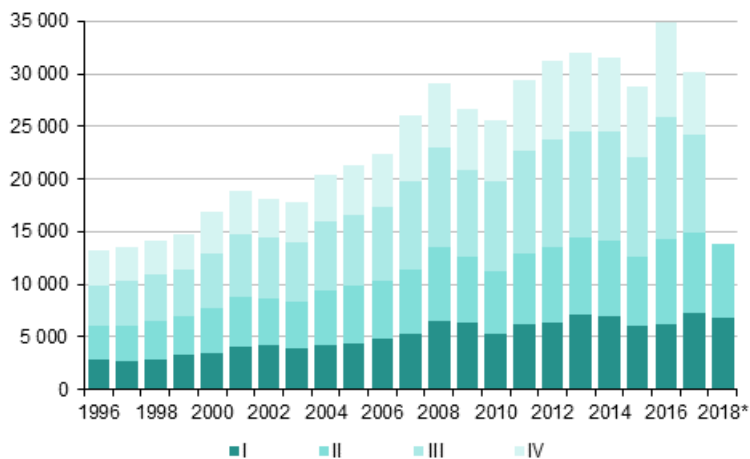
Liitekuvio 2. Kuolleet neljännesvuosittain 1996–2016 sekä ennakkotieto 2017–2018*



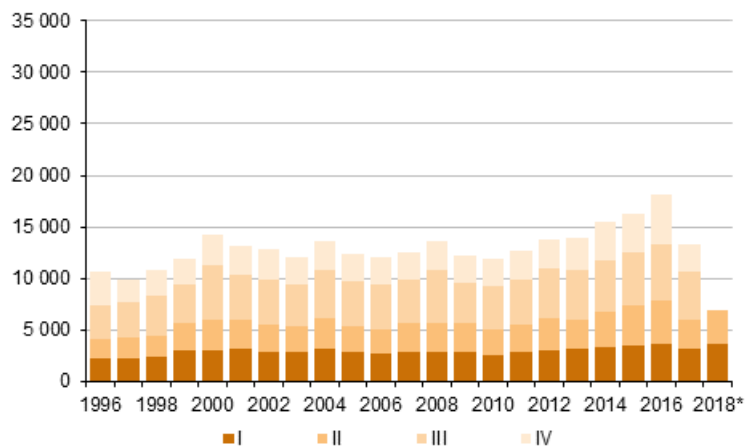
Liitekuvio 3. Kuntien välinen muutto neljännesvuosittain 1996–2016 sekä ennakkotieto 2017–2018*



Liitekuvio 4. Maahanmuutto neljännesvuosittain 1996–2016 sekä ennakkotieto 2017–2018*



Liitekuvio 5. Maastamuutto neljännesvuosittain 1996–2016 sekä ennakkotieto 2017–2018*



Laatuseloste, Väestön ennakkotilasto

1. Tilastotietojen relevanssi

Väestötietojärjestelmä on perustettu vuonna 1969, ja sitä ylläpitävät Väestörekisterikeskus ja maistraatit. Suomen viimeinen henkikirjoitus tehtiin 1.1.1989. Väestötietojärjestelmää päivitetään muutosilmoituksin. Väestötietojärjestelmään tallennettavat tiedot määrittelee laki väestötietojärjestelmästä ja Väestörekisterikeskuksen varmennepalveluista (661/2009). Tarkempia säännöksiä tietojen tallentamisesta annetaan valtioneuvoston asetuksessa väestötietojärjestelmästä (128/2010).

Väestörekisterikeskus toimittaa Tilastokeskukselle viikoittain väestötietojärjestelmään rekisteröidyt muutokset.

Väestötilaston ennakkotiedot kuvaavat tärkeimpiä väestönmuutosten kokonaismääriä alueittain sekä väestön määrää ajanjakson lopussa. Ajanjakson loputtua odotetaan muutosilmoituksia vielä puolitoista viikkoa ennen tilaston tekemistä. Tätä kauemmin viipyneet muutosilmoitukset tilastoidaan seuraavassa tilastossa oikeaan tapahtuma-ajankohtaan.

Tilastossa elävänä syntyneellä tarkoitetaan lasta, joka syntymän jälkeen hengitti tai osoitti muita elonmerkkejä. Vain Suomessa vakinaisesti asuvien naisten elävänä synnyttämät lapset otetaan huomioon väkilukutilastossa. Synnytyssairaalat ilmoittavat tiedot vastasyntyneistä maistraateille.

Kuolemasta on viipymättä ilmoitettava lääkärille tai poliisille. Terveystieteiden tutkimuskeskityksen toimintayksikön tai lääkärin on ilmoitettava tieto kuolemasta väestötietojärjestelmään (laki 459/1973). Lääkäri kirjoittaa kuolemasta kuolintodistuksen. Jos kuolemansyyn selvittäminen edellyttää ruumiinavausta, kuolintodistuksen laatii oikeuslääkäri. Kuolintodistuksen kirjoittanut lääkäri toimittaa todistuksen Terveystieteiden ja hyvinvoinnin laitoksen (THL) sille alueyksikölle, jonka toimialueella vainajalla on ollut kotipaikka. THL:n oikeuslääkäri tarkistaa todistuksen oikeellisuuden ja lähettää sen Tilastokeskukseen.

Jos lääkärin antamaa hautauslupaa tai kuolintodistusta ei saada ilman kohtuutonta vaikeutta tai viivästystä, poliisi voi antaa, neuvoteltuaan oikeuslääkärin tai lääkärin kanssa, suorittamansa tutkinnan perusteella kuolinselvityksen. Poliisin on viipymättä lähetettävä kuolinselvitys THL:lle. THL:n on edelleen viipymättä ilmoitettava tieto henkilön kuolemasta maistraatille, joka vie tiedon väestötietojärjestelmään (asetus 948/1973).

Kuolleiden tilasto perustuu väestötietojärjestelmään. Suomessa kuolleeksi tilastoidaan henkilöt, jotka kuollessaan asuvat vakinaisesti Suomessa. Kuolintodistusten perusteella tehdään kuolemansyytilasto, joka julkaistaan omana sarjanaan. Väestötilastojen kuolleiden lukumäärä poikkeaa kuolintodistusten perusteella laaditun kuolemansyytilaston luvusta jonkin verran.

Maahanmuuttaneen Suomen kansalaisen on ilmoitettava muutostaan maistraatille, joka päivittää tiedot väestötietojärjestelmään (laki 661/2009). Ulkomaalaisen maahantulo edellyttää, että hänellä on voimassa oleva vaadittava viisumi, oleskelulupa taikka työntekijän tai elinkeinonharjoittajan oleskelulupa, jollei Euroopan yhteisön lainsäädännöstä tai Suomea sitovasta kansainvälisestä sopimuksesta muuta johdu (ulkomaalaislaki 301/2004). Maistraatti tallentaa myös sille ilmoitetut ulkomaan kansalaista koskevat tiedot väestötietojärjestelmään, jos henkilöllä on Suomessa kotikuntalainen (201/1994) mukaan määräytynyt kotikunta ja siellä oleva vakinainen asuinpaikka. Perustellusta pyynnöstä ulkomaan kansalaisen tiedot voidaan tallentaa myös, jos hänellä esim. on kotikuntalaisissa tarkoitettu tilapäinen asuinpaikka Suomessa ja tallentaminen on tarpeen mm. työteon tai opiskelun vuoksi (laki 661/2009). Ennakkotilastossa henkilön siirtyminen muualta Suomeen luetaan maahanmuutoksi vain, jos väestötietojärjestelmään on tehty merkintä, että hän on saanut vakinaisen asuinpaikan Suomesta.

Maassamuuttajan on viimeistään viikon kuluttua muutosta annettava itsestään ja kanssaan muuttaneista perheenjäsenistä muuttoilmoitus. Muutto ilmoitetaan lomakkeella joko vakinaiseksi tai tilapäiseksi. Muuttoilmoituksen saatuaan maistraatti päättää, onko kyseessä tilapäinen vai vakinainen asuinpaikan muutos. Opiskelijoiden muutot opiskelupaikkakunnalle on voitu katsoa vakinaisiksi muutoiksi 1.6.1994 lähtien, jolloin tuli voimaan kotikuntalaki. (lait 661/2009, 201/1994)

Maasta muuttavien on tehtävä itsestään muuttoilmoitus kuten maan sisällä muuttavienkin (lait 661/2009, 201/1994). Maasta muuttaneiksi katsotaan pääasiassa henkilöt, jotka muuttavat ulkomaille asumaan yhtä

vuotta pitemmäksi ajaksi. Poikkeuksen muodostavat Suomen kansalaiset, jotka ovat diplomaatteja, kehitysyhteistyössä toimivia ym. (kotikuntalaki 201/1994). Pohjoismaiden välisen sopimuksen mukaan tilapäistä oleskelua, joka kestää alle kuusi kuukautta ei pidetä muuttona (kotikuntalaki 201/1994, asetus ja valtiosopimus 96/2006).

Kun henkilö muuttaa toisesta Pohjoismaasta toiseen, hänen on ilmoitettava muutostaan tulovaltion paikalliselle rekisteriviranomaiselle, joka päättää rekisteröidäänkö henkilö tulovaltiossa asuvaksi. Tulovaltion rekisteriviranomainen ilmoittaa päätöksestään kyseiselle henkilölle ja lähtövaltion rekisteriviranomaiselle. Lähtövaltion väestörekisterissä maastamuuttopäiväksi merkitään se päivä, jona henkilö on otettu tulomaan paikalliseen väestörekisteriin. (Kotikuntalaki 201/1994, asetus ja valtiosopimus 96/2006)

Kansalaisuudella tarkoitetaan yksilön ja valtion välistä lainsäädännöllistä sidettä, joka määrittää yksilön ja valtion suhdetta sekä niiden keskeisiä oikeuksia ja velvollisuuksia. Yleensä kansalaisuus saadaan syntyessä, mutta toiseen maahan muuttaneelle voidaan myöntää myös uuden kotimaan kansalaisuus. Henkilöllä voi olla myös useamman maan kansalaisuus (kansalaisuuslaki 359/2003 ja asetus kansalaisuudesta 799/2004). Jos henkilöllä on kahden maan kansalaisuus, joista toinen on Suomen, hän on tilastoissa Suomen kansalaisena. Jos Suomessa asuvalla ulkomaan kansalaisella on useita ulkomaisten kansalaisuuksia, hän on rekisterissä ja tilastoissa sen maan kansalaisena, jonka passilla hän on maahan tullut. Suomen kansalaisuuden saaneiden tilasto perustuu Maahanmuuttoviraston väestötietojärjestelmään ilmoittamiin päätöksiin.

Avioliitoilla ja avioeroilla tarkoitetaan Suomessa vakinaisesti asuvien samaa tai eri sukupuolta olevien miesten ja naisten avioliittoja ja -eroja. Avioliittotilasto perustuu maistraattien väestötietojärjestelmään tallentamiin tietoihin solmituista avioliitoista. Kirkollisista vihkimisistä maistraatit saavat tiedot seurakunnista. Avioerotilasto perustuu tuomioistuinten väestötietojärjestelmään ilmoittamiin päätöksiin myönnettyistä avioeroista.

Kahden samaa sukupuolta olevan 18 vuotta täyttäneen henkilön parisuhde on voitu rekisteröidä helmikuuhun 2017 asti. Rekisteröity parisuhde purkautuu, kun parisuhteen toinen osapuoli kuolee tai julistetaan kuolleeksi taikka parisuhde puretaan tuomioistuimen päätöksellä (laki 950/2001). Tilasto rekisteröidyistä parisuhteista perustuu maistraattien väestötietojärjestelmään viemiin tietoihin. Rekisteröityjen parien erotilasto perustuu tuomioistuinten väestötietojärjestelmään päivittäisiin tietoihin myönnettyistä eropäätöksistä.

Väestöön kuuluvat ne Suomen kansalaiset ja ulkomaalaiset, jotka asuvat vakinaisesti Suomessa (kotikuntalaki 201/1994), vaikka olisivatkin tilapäisesti ulkomailla. Turvapaikanhakija saa kotipaikan vasta, kun hänen hakemuksensa on hyväksytty.

Suomessa asuvat vieraan valtion lähetystöön, kaupalliseen edustustoon tai lähetetyn konsulin virastoon kuuluvat henkilöt sekä näiden perheenjäsenet ja henkilökohtainen palveluskunta eivät kuulu maassa asuvaan väestöön, elleivät ole Suomen kansalaisia. Sen sijaan Suomen ulkomailla olevien lähetystöjen ja kaupallisten edustustojen suomalainen henkilökunta sekä YK:n rauhanturvajoukoissa palvelevat luetaan maassa asuvaan väestöön.

Tilastokeskuksen tehtävänä on laatia yhteiskuntaoloja koskevia tilastoja (Laki tilastokeskuksesta 24.1.1992/48). Näihin kuuluvat myös väestötilastot. Tilastokeskuksen työjärjestys määrittää Väestö- ja elinolutilastot väestötilastojen tekijäksi (Tilastokeskuksen työjärjestys, TK-00-954-18).

2. Tilastotutkimuksen menetelmäkuvaus

Väestömuutosaineisto on kokonaisaineisto. Siihen on poimittu väestötietojärjestelmästä kaikkien Suomessa vakinaisesti asuvien henkilöiden väestömuutokset.

3. Tietojen oikeellisuus ja tarkkuus

Yleisesti ottaen Väestörekisterikeskuksen väestötietojärjestelmää voidaan pitää henkilöiden suhteen erittäin kattavana. Jotta henkilö saa henkilötunnuksen on hänet kirjattava väestötietojärjestelmään. Vakituinen asuminen Suomessa ilman henkilötunnusta on käytännöllisesti katsoen vaikeaa. Laillinen työssäkäynti, pankkitilin avaaminen, asioiminen viranomaisten kanssa jne. edellyttävät henkilötunnusta. Voidaan olettaa,

ettei Suomessa ole merkittäviä määriä esim. yli vuoden kestäviä jaksoja 'pimeää' työtä tekeviä henkilöitä, joille palkka maksetaan käteisellä.

Väestötietojärjestelmää on pidetty yllä henkikirjoituksen lakkauttamisen jälkeen vuodesta 1989 pelkästään väestömuutosilmoituksin. Näiden oikeellisuudesta kertoo väestötietojärjestelmästä tehty osoitteiden luotettavuustutkimus.

Väestörekisterikeskus teettää vuosittain Tilastokeskuksella otantatutkimuksen osoitetietojen oikeellisuudesta. Noin 11 000 hengeltä tiedustellaan, onko heidän osoitteensa väestötietojärjestelmässä oikea. Vuoden 2012 tutkimuksessa vastanneista 98,9 prosentilla tieto oli oikein. Tutkimuksen kato oli 16,9 prosenttia. Kadon osalta osoitteet pyrittiin tarkistamaan muista lähteistä. Katoon kuuluvista henkilöistä 92,3 prosentilla osoite pystyttiin toteamaan oikeaksi, 5,9 prosentilla vääräksi ja 1,8 prosentilla tietoa ei voitu tarkistaa. Jos oletetaan kaikkien kadossa olleiden tarkistamatta jääneiden tiedot vääriksi, olisi lopullinen oikeiden osoitteiden osuus 98,1 prosenttia.

Kunnittaisiin väestötilastoihin virheelliset osoitteet vaikuttavat vain, jos väärä osoite on toisessa kunnassa kuin oikea osoite. Vääristä osoitteista vain osa on väärässä kunnassa.

Kunnallisvaalien yhteydessä ulkomaalaisten äänioikeusilmoitusten palautukset paljastavat yleensä noin 1 000 henkeä, jotka ovat muuttaneet maasta ilmoitusta tekemättä ja ovat siten olleet edelleen tilastoituna väestöön. Väestörekisterikeskus poistaa heidät väestötietojärjestelmän maassa asuvasta väestöstä ennen seuraavaa vuodenvaihdetta.

4. Julkaistujen tietojen ajantasaisuus ja oikea-aikaisuus

Väestömuutostiedoista tuotetaan ennakkotilasto kuukausittain. Tiedot julkaistaan tilastokuukautta seuraavan kuukauden jälkipuoliskolla.

Lopullinen väestörakennetilasto valmistuu vuosittain maaliskuun puolivälin jälkeen ja lopulliset väestömuutostilastot huhti-toukokuussa. Lopullisten väestömuutosten ja vuoden lopun ennakkotilaston kokonaismäärien erot näkyvät muutoslajeittain oheisesta taulukosta. Ero on yleensä suhteellisesti suurin nettomaahanmuutossa, mikä johtuu lähinnä lopullisen tilaston ja ennakkotilaston maahanmuuttolukujen erosta. Nettomaahanmuuton lukujen ero kasvattaa myös kokonaisuutoksen suhteellista eroa lopullisen tilaston ja ennakkotilaston lukujen välillä. Vuoden 2014 ennakkoväkiluku oli 2 536 henkeä suurempi kuin lopullinen väkiluku. Suhteellisesti ero oli 0,5 promillea

Väestömuutosten ennakkotilaston ja lopullisen tilaston 2016 vertailu

Vuosi- neljännes	Elävänä syntyneet	Kuolleet	Synty- neiden enemmyys	Kuntien välinen muutto 1)	Maahan- muutto	Maasta- muutto	Netto- maahan- muutto ²⁾	Kokonais- muutos ³⁾	Avioliitot	Avioerot
Lopulliset tiedot 2016										
I	13 043	14 661	-1 618	54 625	6 234	3 612	2 622	1 004	3 601	3 553
II	13 587	12 752	835	69 735	8 031	4 261	3 770	4 605	6 049	3 403
III	13 950	12 479	1 471	96 583	11 634	5 489	6 145	7 616	10 864	3 438
IV	12 234	14 031	-1 797	61 314	9 006	4 720	4 286	2 764	3 950	3 147
I-IV	52 814	53 923	-1 109	282 257	34 905	18 082	16 823	15 989	24 464	13 541
Ennakkotiedot 2016										
I	12 996	14 713	-1 717	54 164	6 303	3 717	2 586	869	3 713	3 598
II	13 539	12 754	785	69 065	7 742	3 335	4 407	5 192	6 093	3 425
III	13 905	12 456	1 449	95 498	11 034	5 564	5 470	6 919	10 848	3 443
IV	12 205	13 706	-1 501	59 999	7 197	3 391	3 806	2 305	3 785	3 096
I-IV	52 645	53 629	-984	278 726	32 276	16 007	16 269	15 285	24 439	13 562
Lopulliset tiedot – ennakkotiedot 2016										
I	47	-52	99	461	-69	-105	36	135	-112	-45
II	48	-2	50	670	289	926	-637	-587	-44	-22
III	45	23	22	1 085	600	-75	675	697	16	-5
IV	29	325	-296	1 315	1 809	1 329	480	459	165	51
I-IV	169	294	-125	3 531	2 629	2 075	554	704	25	-21

1) Kuntien väliset muutot ovat vuoden 2017 aluejaolla.

2) Vuoden 2016 väestöaineistosta on poistettu selvitysten jälkeen todennäköisesti ulkomaille muuttaneita henkilöitä, joista noin 1 000 näkyy maastamuuttaneina vuoden viimeisessä neljänneksessä. Ennakkotilastosta näitä poistoja ei ole tehty.

3) Kokonaisuutos sisältää väkiluvun korjauksen lopullisten tietojen viimeisellä vuosineljänneksellä.

5. Tietojen saatavuus ja läpinäkyvyys/selkeys

Tilastokeskus julkaisee Internet-sivuillaan väestömuutosten ennakkotilaston koko maan tiedot kuukausittain ja alueittaiset tiedot neljännesvuosittain.

Ennakkotilaston väkilukutiedot sekä koko maan tasolla että alueittain julkaistaan Tilastokeskuksen Internet-sivuilla kuukausittain.

Alueittaiset väestömuutosten ennakkotiedot kuukausittain ovat saatavana maksullisessa Väestötilastopalvelussa <http://tilastokeskus.fi/tup/vaestotilastopalvelu/index.html>.

Ennakkotilaston tietoja toimitetaan myös sähköpostitse <http://tilastokeskus.fi/til/vamuu/yht.html>.

Lopulliset väestömuutosten perustiedot eri aluejaoilla ovat saatavana Tilastokeskuksen maksuttomasta tilastopalvelusta <http://tilastokeskus.fi/tup/statfin/index.html>. Eritellympää tietoa väestöstä mm. kunnan osa-alueittain on maksullisessa Väestötilastopalvelussa (linkki yllä). Väestömuutos- ja väkilukutietoja koko maan tasolla vuodesta 1749 alkaen on saatavana maksullisessa Astika-aikasarjatietokannassa <http://tilastokeskus.fi/tup/astika/index.html>.

6. Tilastojen vertailukelpoisuus

Väestön ennakkotilastossa käytetään tilastovuoden ensimmäisen päivän aluejakoa. Edellisen vuoden lopulliset väestötilastot puolestaan tuotetaan tilastovuotta seuraavan vuoden aluejaolla. Ennakkotilaston tiedot ovat siten alueliitosten osalta suoraan vertailukelpoisia edellisen vuoden lopullisiin lukuihin, eivät edellisen vuoden ennakkolukuihin.

7. Selkeys ja eheys/yhtenäisyys

Väestötietojärjestelmästä tuotetaan kuukausittain eri organisaatioille tietoja myös muiden organisaatioiden kuin Tilastokeskuksen taulukoimana. Luvut poikkeavat Tilastokeskuksen kuukausittaisista ennakkotiedoista. Ero johtuu erilaisista käsittelytavoista ja siitä, että tietoja tuottavat organisaatiot taulukoivat rekisteritilanteen tietoja kuun vaihtuessa, kun taas Tilastokeskus odottaa muutosilmoituksia puolitoista viikkoa kuun loputtua, ennen kuin tuottaa ennakkotilaston edellisen kuun lopun tilanteesta.

8. Dokumentointi

Tilastoissa käytetyt luokitukset löytyvät Tilastokeskuksen kotisivuilta.

Väestötieteen käsitteisiin voi perehtyä Tilastokeskuksen verkkokoulussa.

Väestön ennakkotilastossa käytetyistä käsitteistä on kerrottu myös tilaston Internet-sivuilla kohdassa Käsitteet ja määritelmät.

Lisätietoja

Joni Rantakari 029 551 3249

Joonas Toivola 029 551 3355

Matti Saari 029 551 3401

Vastaava tilastojohtaja:

Jari Tarkoma

info@tilastokeskus.fi

www.tilastokeskus.fi

Lähde: Väestön ennakkotilasto, Tilastokeskus

Asiakaspalaute: www.tilastokeskus.fi/palaute

Tietopalvelu ja viestintä, Tilastokeskus
puh. 029 551 2220
www.tilastokeskus.fi

Julkaisutilaukset, Edita Publishing Oy
puh. 020 450 05
asiakaspalvelu.publishing@edita.fi
www.editapublishing.fi

ISSN 1796-0479
= Suomen virallinen tilasto
ISSN 1798-8381 (pdf)