

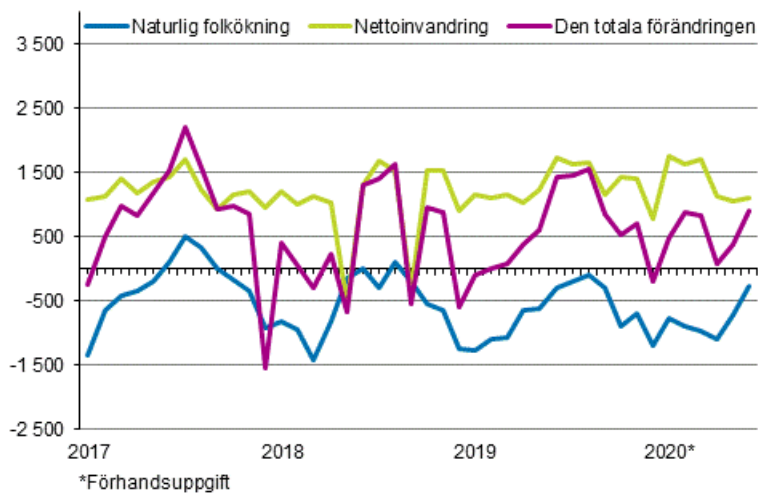
Förhandsstatistik över befolkningen

2020, juni

Utvandringarna från Finland färre än 5 000 under början av året

Enligt Statistikcentralens preliminära uppgifter var Finlands folkmängd 5 528 855 i slutet av juni. Folkmängden i Finland ökade under januari–juni med 3 563 personer. Orsaken till folkökningen var inflyttningsöverskottet från utlandet: antalet invandringar översteg antalet utvandringar med 8 431 personer. Antalet födda var 4 729 färre än antalet döda.

Folkökningen månadsvis 2017–2020*



Under januari–juni flyttade 13 258 personer till Finland från utlandet och 4 827 personer från Finland till utlandet. Effekterna av coronabegränsningarna syns i dessa siffror över den internationella flyttningsrörelsen. Antalet invandringar minskade med 1 828 och antalet utvandringar med 2 844 jämfört med året innan. Under januari–juni har antalet utvandringar senast varit mindre än 5 000 under 1990-talet. Av invandrarna var 4 103 finska medborgare och av utvandrarerna 3 087.

Innehåll

Tabeller

Tabellbilagor

Tabellbilaga 1. Förhandsuppgifter om befolkningsförändringar efter händelsemånad 2020.....	3
Tabellbilaga 2. Preliminära uppgifter om befolkningsförändringarna efter landskap år 2020 och förändringen jämfört med de slutliga uppgifterna för år 2019, kvartal I–II.....	4

Figurer

Figurbilagor

Figurbilaga 1. Levande födda kvartalsvis 1998–2019 samt förhandsuppgift 2020.....	5
Figurbilaga 2. Döda kvartalsvis 1998–2019 samt förhandsuppgift 2020.....	5
Figurbilaga 3. Omflyttning mellan kommuner kvartalsvis 1998–2019 samt förhandsuppgift 2020.....	6
Figurbilaga 4. Invandring kvartalsvis 1998–2019 samt förhandsuppgift 2020.....	6
Figurbilaga 5. Utvandring kvartalsvis 1998–2019 samt förhandsuppgift 2020.....	6

Tabellbilagor

Tabellbilaga 1. Förhandsuppgifter om befolkningsförändringar efter händelsemånad 2020

Månad / Kvartal	Levande födda	Döda	Naturlig folkökning	Omflyttning mellan kommuner ¹⁾	Invandring	Utvandring	Netto invandring	Den totala förändringen ²⁾	Folkmängd
Totalt	22 886	27 615	-4 729	127 978	13 258	4 827	8 431	3 563	5 528 855
Januari	3 903	4 681	-778	21 368	2 978	1 228	1 750	492	5 525 784
Februari	3 627	4 515	-888	18 661	2 631	986	1 645	886	5 526 670
Mars	3 896	4 873	-977	20 904	2 606	891	1 715	826	5 527 496
1. kvartal	11 426	14 069	-2 643	60 933	8 215	3 105	5 110	2 204	5 527 496
April	3 750	4 851	-1 101	21 116	1 620	483	1 137	73	5 527 569
Maj	3 864	4 585	-721	21 689	1 605	538	1 067	384	5 527 953
Juni	3 846	4 110	-264	24 240	1 818	701	1 117	902	5 528 855
2. kvartal	11 460	13 546	-2 086	67 045	5 043	1 722	3 321	1 359	5 528 855

1) Områdesindelningen är för tidpunkten 1.1.2020

2) Innehåller korrigerings av folkmängden

Tabellbilaga 2. Preliminära uppgifter om befolkningsförändringarna efter landskap år 2020 och förändringen jämfört med de slutliga uppgifterna för år 2019, kvartal I–II

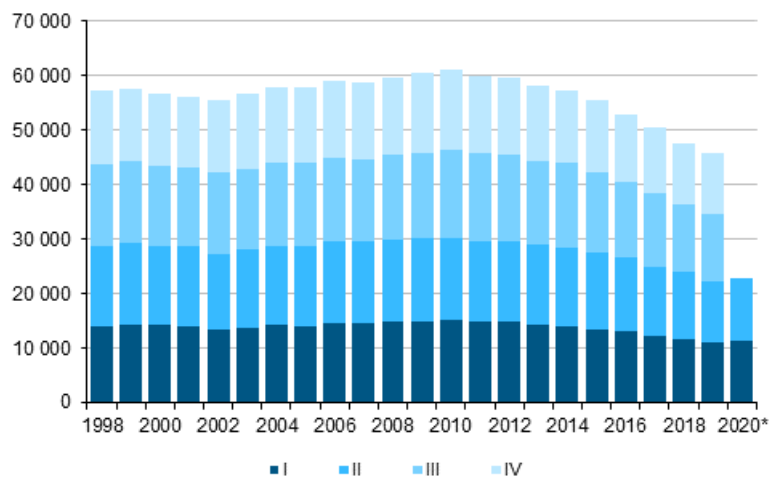
Område/landskap 1)	Naturlig folkökning		Nettoflyttning mellan landskapen ¹⁾		Nettoinvandring		Den totala förändringen	
	2020*	Förändring	2020*	Förändring	2020*	Förändring	2020*	Förändring ²⁾
HELA LANDET	-4 729	268	-	-	8 431	1 016	3 563	1 145
FASTA FINLAND	-4 726	290	-23	3	8 339	1 026	3 419	1 148
Nyland	1 362	162	2 223	-2 846	3 835	246	7 298	-2 560
Egentliga Finland	-496	72	132	34	772	246	364	308
Satakunta	-667	-86	-141	199	266	-9	-545	101
Egentliga Tavastland	-336	14	175	20	127	52	-37	83
Birkaland	-273	21	626	229	636	121	1 037	419
Päijänne-Tavastland	-431	41	123	137	189	-15	-158	124
Kymmenedalen	-638	14	-189	31	238	132	-588	178
Södra Karelen	-478	-6	-330	218	157	-4	-653	206
Södra Savolax	-643	1	34	392	151	12	-473	390
Norra Savolax	-560	-13	-301	239	207	79	-685	274
Norra Karelen	-455	-9	-490	-40	162	-7	-778	-51
Mellersta Finland	-381	-16	-433	279	272	24	-573	256
Södra Österbotten	-360	-94	27	75	158	-8	-181	-33
Österbotten	-97	-26	-721	77	361	34	-381	161
Mellersta Österbotten	-15	16	2	104	47	-5	39	120
Norra Österbotten	389	172	-444	127	422	19	349	300
Kajanaland	-275	-4	-123	11	96	19	-300	28
Lappland	-372	31	-193	717	243	90	-316	844
ÅLAND	-3	-22	23	-3	92	-10	144	-3

1) Områdesindelningen är för tidpunkten 1.1.2020

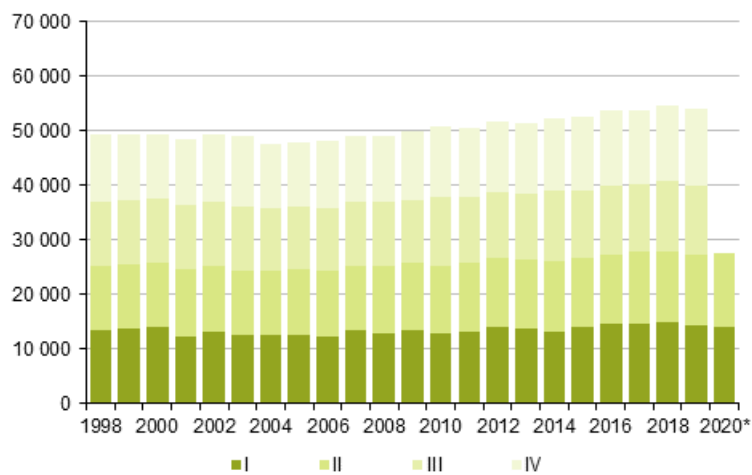
2) I de preliminära uppgifterna innehåller totalförändringen korrigeringstermen månatligen. I de slutliga uppgifterna ingår korrigeringstermen bara vid årets slut.

Figurbilagor

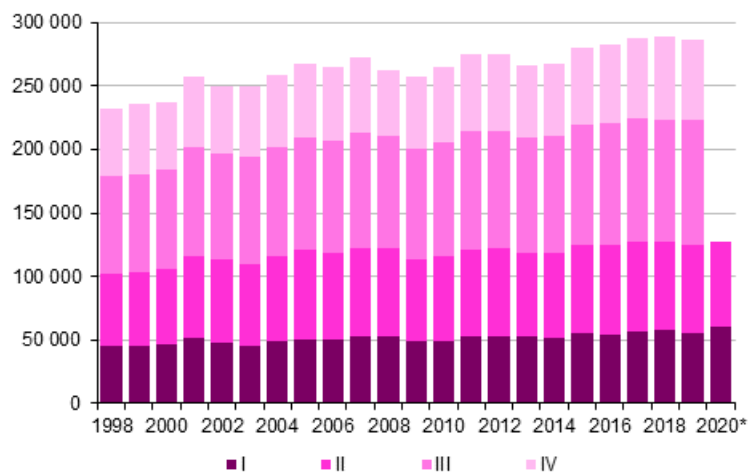
Figurbilaga 1. Levande födda kvartalsvis 1998–2019 samt förhandsuppgift 2020



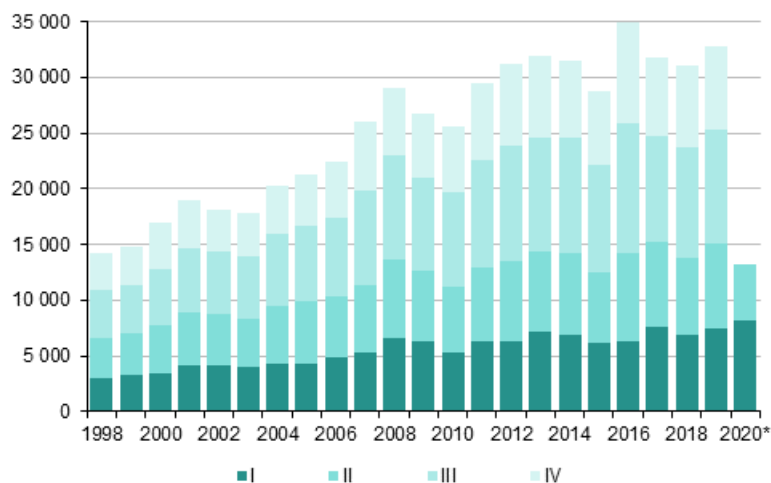
Figurbilaga 2. Döda kvartalsvis 1998–2019 samt förhandsuppgift 2020



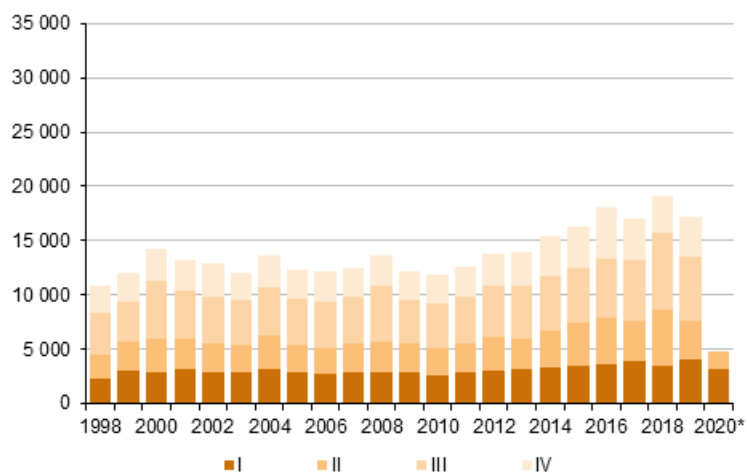
Figurbilaga 3. Omflyttning mellan kommuner kvartalsvis 1998–2019 samt förhandsuppgift 2020



Figurbilaga 4. Invandring kvartalsvis 1998–2019 samt förhandsuppgift 2020



Figurbilaga 5. Utvandring kvartalsvis 1998–2019 samt förhandsuppgift 2020



Förfrågningar

Joonas Toivola 029 551 3355

Juhana Nordberg 029 551 3051

Joni Rantakari 029 551 3249

Ansvarig statistikdirektör:

Jari Tarkoma

info@stat.fi

www.stat.fi

Källa: Förhandsstatistik över befolkningen, Statistikcentralen