

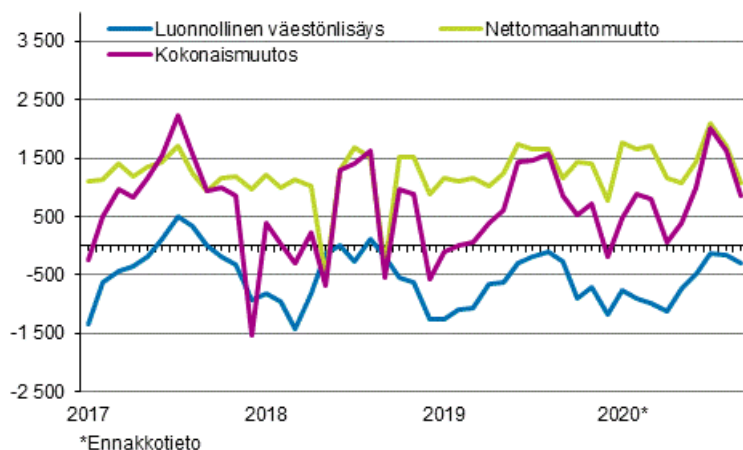
Väestön ennakkotilasto

2020, syyskuu

Maastamuuuttoja Suomesta alle 9 000 tammi–syyskuussa

Tilastokeskuksen ennakkotietojen mukaan Suomen väkiluku oli syyskuun lopussa 5 533 390. Maamme väkiluku kasvoi tammi–syyskuun aikana 8 098 hengellä. Syy väestönlisäykseen oli muuttovoitto ulkomailta: maahanmuuttoa oli 13 616 enemmän kuin maastamuuuttoja. Syntyneitä oli 5 579 vähemmän kuin kuolleita.

Väestönlisäys kuukausittain 2017–2020*



Syyskuun ennakkotilaston mukaan tammi–syyskuun aikana syntyi 35 227 lasta, mikä on 690 lasta enemmän kuin vuonna 2019 vastaavana ajankohtana. Vuoden 2020 karkauspäivänä syntyi hieman yli sata lasta. Kuolleiden määrä oli 40 806, mikä on 715 henkeä enemmän kuin vuotta aiemmin.

Ulkomailta muutti Suomeen tammi–syyskuun aikana 22 405 henkeä ja Suomesta ulkomaille 8 789 henkeä. Koronarajoitusten vaikutukset näkyvät näissä kansainvälisen muuttoliikkeen luvuissa. Maahanmuuttoa oli 2 908 vähemmän ja maastamuuuttoja 4 656 vähemmän kuin edellisvuonna. Maastamuuuttojen määrä tammi–syyskuussa on jäänyt alle 9 000 muuton edellisen kerran 1990-luvun lopulla. Maahanmuuttajista oli Suomen kansalaisia 7 360 ja maastamuuttajista 5 811.

Kuntien välisiä muuttoja kertyi tammi–syyskuun aikana ennakkotietojen mukaan 229 284. Kasvua edelliseen vuoteen verrattuna oli 5 663 muuttoja vuoden 2020 kuntajaon mukaan.

Maaliskuussa 2017 samaa sukupuolta olevien avioliitto tuli mahdolliseksi lakiuudistuksen myötä. Vuoden 2020 tammi–syyskuussa samaa sukupuolta olevat parit solmivat 285 avioliittoa, joista 197 oli kahden naisen ja 88 kahden miehen avioliittoja.

Maakunnittaisten ennakkotietojen mukaan väkiluku kasvoi tammi–syyskuussa Uudellamaalla, Pirkanmaalla, Varsinais-Suomessa, Pohjois-Pohjanmaalla, Ahvenanmaalla ja Pohjanmaalla.

Väkiluku nousi alkuvuonna määrällisesti eniten Uudellamaalla, jossa väestö kasvoi 10 723 hengellä. Seuraavaksi eniten väkiluku kasvoi Pirkanmaalla, 2 866 hengellä. Väkilukuun suhteutettuna väestönkasvu oli suurinta Uudellamaalla, 6,3 promillea, ja Ahvenanmaalla, 5,7 promillea. Pirkanmaan suhteellinen väestönkasvu oli kolmanneksi suurinta, 5,5 promillea. Määrällisesti suurin väestötappio oli Kymenlaaksossa, joka menetti väestöstään 1 263 henkeä. Etelä-Savon väkiluku väheni 1 185 hengellä, mikä oli toiseksi suurin väestötappio. Etelä-Savo ja Kymenlaakso kokivat suhteellisesti suurimman väestötappion, Etelä-Savossa 8,4 promillea ja Kymenlaaksossa 7,4 promillea väestöstä.

Kuntien välisestä ja kansainvälisestä nettomuutosta eli kokonaisnettomuutosta eniten muuttovoittoa saivat Uusimaa, 7 990 henkeä, ja Pirkanmaa, 3 126 henkeä. Suhteellisesti eniten muuttovoittoa kokonaisnettomuuton mukaan saivat Pirkanmaa, 6,0 promillea, sekä Uusimaa ja Ahvenanmaa, molemmat 4,7 promillea.

Määrällisesti suurin muuttotappio kokonaisnettomuutosta oli Kymenlaakson maakunnassa, 345 henkeä. Etelä-Pohjanmaan maakunnassa tappio oli 320 henkeä. Muuttotappio kokonaisnettomuutosta oli suhteellisesti suurin Keski-Pohjanmaalla, 3,1 promillea väestöstä.

Muuttoja maakunnasta toiseen tehtiin tammi-syyskuun aikana 108 472. Maakuntien välisessä muutossa muuttovoittoa saivat Pirkanmaa, Uusimaa, Varsinais-Suomi, Keski-Suomi ja Kanta-Häme. Määrällisesti eniten maakuntien välisen muuton voittoa oli Pirkanmaalla, 2 096 henkeä. Myös suhteellinen muuttovoitto oli suurinta Pirkanmaalla, 4,0 promillea väestöstä.

Määrällisesti suurin muuttotappio maakuntien välisessä muutossa oli Kymenlaakson maakunnassa, 727 henkeä. Suhteellisesti suurin muuttotappio maakuntien välisessä muutossa oli Keski-Pohjanmaalla, 4,5 promillea väestöstä.

Sisällys

Taulukot

Liitetaulukot

Liitetaulukko 1. Väestönmuutosten ennakkotiedot tapahtumakuukauden mukaan 2020.....	4
Liitetaulukko 2. Väestönmuutosten ennakkotietoja maakunnittain 2020 ja muutos vuoden 2019 lopullisiin tietoihin verrattuna, 1–3. neljännes.....	5

Kuviot

Liitekuviot

Liitekuvio 1. Elävänä syntyneet neljännesvuosittain 1998–2019 sekä ennakkotieto 2020.....	6
Liitekuvio 2. Kuolleet neljännesvuosittain 1998–2019 sekä ennakkotieto 2020.....	6
Liitekuvio 3. Kuntien välinen muutto neljännesvuosittain 1998–2019 sekä ennakkotieto 2020.....	6
Liitekuvio 4. Maahanmuutto neljännesvuosittain 1998–2019 sekä ennakkotieto 2020.....	7
Liitekuvio 5. Maastamuutto neljännesvuosittain 1998–2019 sekä ennakkotieto 2020.....	7
Laatuseloste, Väestön ennakkotilasto	8

Liitetaulukot

Liitetaulukko 1. Väestönmuutosten ennakkotiedot tapahtumakuukauden mukaan 2020

Kuukausi / neljännes	Elävänä syntyneet	Kuolleet	Luonnollinen väestönlisäys	Kuntien välinen muutto ¹⁾	Maahanmuutto	Maastamuutto	Nettomaaahanmuutto	Kokonaismuutos ²⁾	Väkiluku
Yhteensä	35 227	40 806	-5 579	229 284	22 405	8 789	13 616	8 098	5 533 390
Tammikuu	3 908	4 682	-774	21 369	2 980	1 229	1 751	464	5 525 756
Helmikuu	3 628	4 519	-891	18 661	2 632	990	1 642	883	5 526 639
Maaliskuu	3 900	4 882	-982	20 901	2 605	901	1 704	813	5 527 452
1. neljännes	11 436	14 083	-2 647	60 931	8 217	3 120	5 097	2 160	5 527 452
Huhtikuu	3 755	4 862	-1 107	21 147	1 637	490	1 147	72	5 527 524
Toukokuu	3 871	4 613	-742	21 751	1 633	549	1 084	381	5 527 905
Kesäkuu	3 853	4 343	-490	25 703	2 246	823	1 423	997	5 528 902
2. neljännes	11 479	13 818	-2 339	68 601	5 516	1 862	3 654	1 450	5 528 902
Heinäkuu	4 180	4 322	-142	28 033	3 079	993	2 086	2 003	5 530 905
Elokuu	4 184	4 343	-159	43 754	3 351	1 646	1 705	1 637	5 532 542
Syyskuu	3 948	4 240	-292	27 965	2 242	1 168	1 074	848	5 533 390
3. neljännes	12 312	12 905	-593	99 752	8 672	3 807	4 865	4 488	5 533 390

1) Aluejako 1.1.2020

2) Sisältää korjaustermin

Liitetaulukko 2. Väestönmuutosten ennakkotietoja maakunnittain 2020 ja muutos vuoden 2019 lopullisiin tietoihin verrattuna, 1–3. neljännes

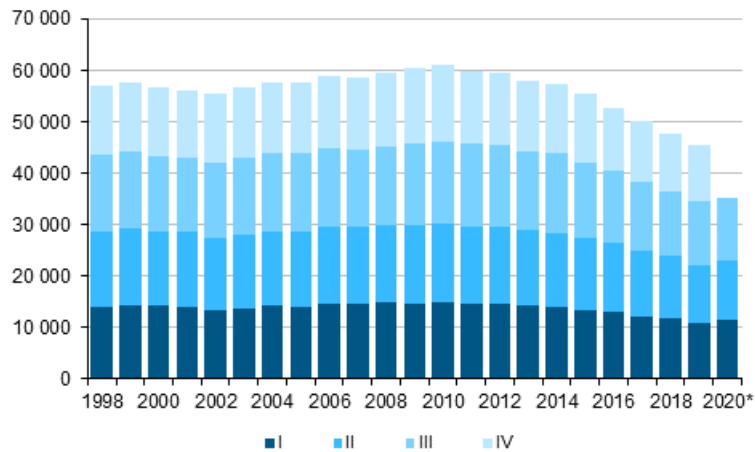
Alue/maakunta 1)	Luonnollinen väestönlisäys		Maakuntien välinen nettomuutto ¹⁾		Netto-maahanmuutto		Kokonaismuutos	
	2020*	Muutos	2020*	Muutos	2020*	Muutos	2020*	Muutos ²⁾
KOKO MAA	-5 579	-25	-	-	13 616	1 748	8 098	1 784
MANNER-SUOMI	-5 577	-10	32	22	13 444	1 650	7 927	1 690
Uusimaa	2 699	57	1 795	-4 002	6 195	894	10 723	-3 017
Varsinais-Suomi	-543	270	1 033	153	1 168	345	1 627	737
Satakunta	-917	-38	-635	253	452	42	-1 102	255
Kanta-Häme	-552	-90	45	106	219	56	-288	72
Pirkanmaa	-316	-23	2 096	330	1 030	75	2 866	438
Päijät-Häme	-606	6	-159	293	335	19	-470	278
Kymenlaakso	-935	-39	-727	308	382	209	-1 263	495
Etelä-Karjala	-677	-35	-133	176	299	-29	-509	114
Etelä-Savo	-944	-14	-481	500	254	51	-1 185	523
Pohjois-Savo	-771	-1	-141	251	363	140	-582	357
Pohjois-Karjala	-629	33	-322	-17	259	-98	-688	-78
Keski-Suomi	-501	-59	53	64	451	59	-24	37
Etelä-Pohjanmaa	-528	-157	-598	154	278	-28	-854	-37
Pohjanmaa	-6	-20	-508	205	538	-67	96	190
Keski-Pohjanmaa	-24	-37	-304	44	96	-44	-228	-33
Pohjois-Pohjanmaa	620	199	-507	284	629	-47	720	414
Kainuu	-406	-50	-205	176	140	5	-467	135
Lappi	-541	-12	-270	744	356	68	-445	810
AHVENANMAA	-2	-15	-32	-22	172	98	171	94

1) Aluejako 1.1.2020

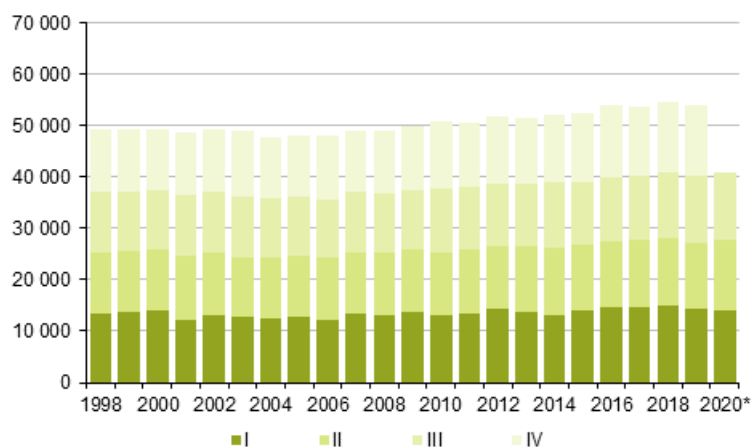
2) Ennakkotiedoissa kokonaismuutos sisältää korjaustermin kuukausittain. Lopullisissa tiedoissa korjaustermi on ainoastaan vuoden lopussa.

Liitekuviot

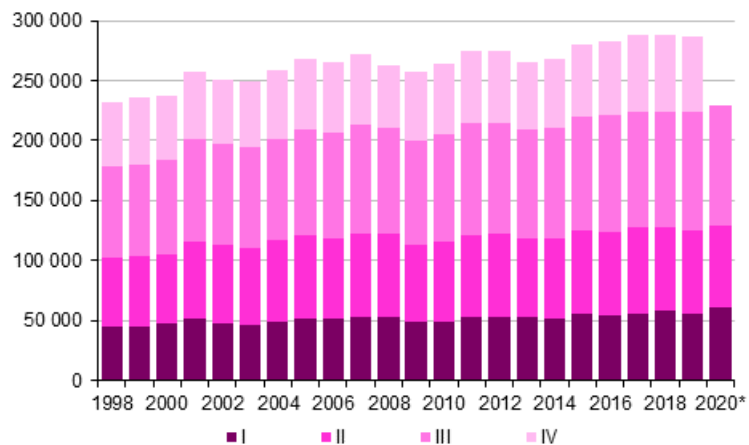
Liitekuvio 1. Elävänä syntyneet neljännesvuosittain 1998–2019 sekä ennakkotieto 2020



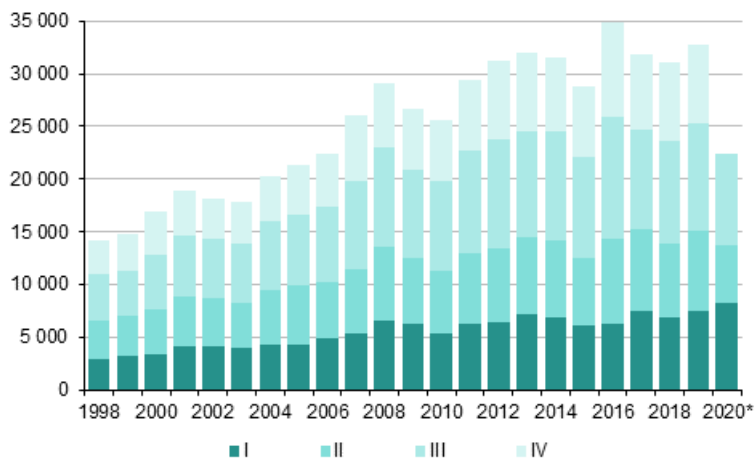
Liitekuvio 2. Kuolleet neljännesvuosittain 1998–2019 sekä ennakkotieto 2020



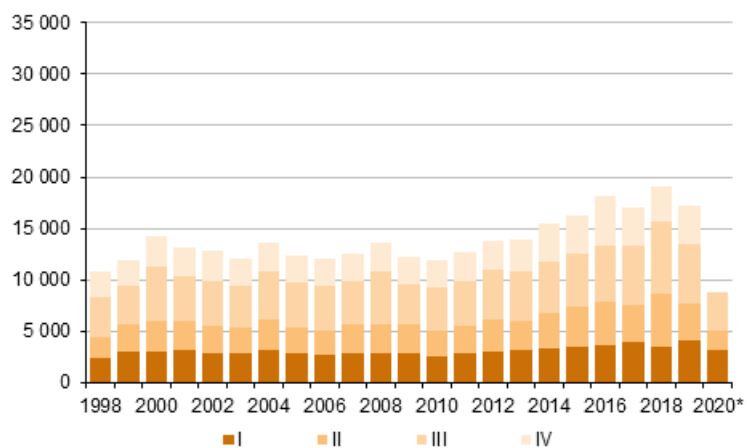
Liitekuvio 3. Kuntien välinen muutto neljännesvuosittain 1998–2019 sekä ennakkotieto 2020



Liitekuvio 4. Maahanmuutto neljännesvuosittain 1998–2019 sekä ennakkotieto 2020



Liitekuvio 5. Maastamuutto neljännesvuosittain 1998–2019 sekä ennakkotieto 2020



Laatuseloste, Väestön ennakkotilasto

1. Tilastotietojen relevanssi

Väestötietojärjestelmä on perustettu vuonna 1969, ja sitä ylläpitävät Digi- ja väestötietovirasto ja Ahvenanmaan valtionvirasto. Suomen viimeinen henkikirjoitus tehtiin 1.1.1989. Väestötietojärjestelmää päivitetään muutosilmoituksin. Väestötietojärjestelmään tallennettavat tiedot määrittelee laki väestötietojärjestelmästä ja Digi- ja väestötietoviraston varmennepalveluista (661/2009). Tarkempia säännöksiä tietojen tallentamisesta annetaan valtioneuvoston asetuksessa väestötietojärjestelmästä (128/2010).

Digi- ja väestötietovirasto toimittaa Tilastokeskukselle viikoittain väestötietojärjestelmään rekisteröidyt muutokset.

Väestötilaston ennakkotiedot kuvaavat tärkeimpiä väestönmuutosten kokonaismääriä alueittain sekä väestön määrää ajanjakson lopussa. Ajanjakson loputtua odotetaan muutosilmoituksia vielä puolitoista viikkoa ennen tilaston tekemistä. Tätä kauemmin viipyneet muutosilmoitukset tilastoidaan seuraavassa tilastossa oikeaan tapahtuma-ajankohtaan.

Tilastossa elävänä syntyneellä tarkoitetaan lasta, joka syntymän jälkeen hengitti tai osoitti muita elonmerkkejä. Vain Suomessa vakinaisesti asuvien naisten elävänä synnyttämät lapset otetaan huomioon väkilukutilastossa. Synnytyssairaalat ilmoittavat tiedot vastasyntyneistä maistraateille.

Kuolemasta on viipymättä ilmoitettava lääkärille tai poliisille. Terveystieteiden tutkimuskeskityksen toimintayksikön tai lääkärin on ilmoitettava tieto kuolemasta väestötietojärjestelmään (laki 459/1973). Lääkäri kirjoittaa kuolemasta kuolintodistuksen. Jos kuolemansyyn selvittäminen edellyttää ruumiinavausta, kuolintodistuksen laatii oikeuslääkäri. Kuolintodistuksen kirjoittanut lääkäri toimittaa todistuksen Terveystieteiden ja hyvinvoinnin laitoksen (THL) sille alueyksikölle, jonka toimialueella vainajalla on ollut kotipaikka. THL:n oikeuslääkäri tarkistaa todistuksen oikeellisuuden ja lähettää sen Tilastokeskukseen.

Jos lääkärin antamaa hautauslupaa tai kuolintodistusta ei saada ilman kohtuutonta vaikeutta tai viivästystä, poliisi voi antaa, neuvoteltuaan oikeuslääkärin tai lääkärin kanssa, suorittamansa tutkinnan perusteella kuolinselvityksen. Poliisin on viipymättä lähetettävä kuolinselvitys THL:lle. THL:n on edelleen viipymättä ilmoitettava tieto henkilön kuolemasta maistraatille, joka vie tiedon väestötietojärjestelmään (asetus 948/1973).

Kuolleiden tilasto perustuu väestötietojärjestelmään. Suomessa kuolleeksi tilastoidaan henkilöt, jotka kuollessaan asuvat vakinaisesti Suomessa. Kuolintodistusten perusteella tehdään kuolemansyytilasto, joka julkaistaan omana sarjanaan. Väestötilastojen kuolleiden lukumäärä poikkeaa kuolintodistusten perusteella laaditun kuolemansyytilaston luvusta jonkin verran.

Maahanmuuttaneen Suomen kansalaisen on ilmoitettava muutostaan maistraatille, joka päivittää tiedot väestötietojärjestelmään (laki 661/2009). Ulkomaalaisen maahantulo edellyttää, että hänellä on voimassa oleva vaadittava viisumi, oleskelulupa taikka työntekijän tai elinkeinonharjoittajan oleskelulupa, jollei Euroopan yhteisön lainsäädännöstä tai Suomea sitovasta kansainvälisestä sopimuksesta muuta johdu (ulkomaalaislaki 301/2004). Maistraatti tallentaa myös sille ilmoitetut ulkomaan kansalaista koskevat tiedot väestötietojärjestelmään, jos henkilöllä on Suomessa kotikuntalainen (201/1994) mukaan määräytynyt kotikunta ja siellä oleva vakinainen asuinpaikka. Perustellusta pyynnöstä ulkomaan kansalaisen tiedot voidaan tallentaa myös, jos hänellä esim. on kotikuntalaisia tarkoitettu tilapäinen asuinpaikka Suomessa ja tallentaminen on tarpeen mm. työteon tai opiskelun vuoksi (laki 661/2009). Ennakkotilastossa henkilön siirtyminen muualta Suomeen luetaan maahanmuutoksi vain, jos väestötietojärjestelmään on tehty merkintä, että hän on saanut vakinaisen asuinpaikan Suomesta.

Maassamuuttajan on viimeistään viikon kuluttua muutosta annettava itsestään ja kanssaan muuttaneista perheenjäsenistä muuttoilmoitus. Muutto ilmoitetaan lomakkeella joko vakinaiseksi tai tilapäiseksi. Muuttoilmoituksen saatuaan maistraatti päättää, onko kyseessä tilapäinen vai vakinainen asuinpaikan muutos. Opiskelijoiden muutot opiskelupaikkakunnalle on voitu katsoa vakinaisiksi muutoiksi 1.6.1994 lähtien, jolloin tuli voimaan kotikuntalaki. (lait 661/2009, 201/1994)

Maasta muuttavien on tehtävä itsestään muuttoilmoitus kuten maan sisällä muuttavienkin (lait 661/2009, 201/1994). Maasta muuttaneiksi katsotaan pääasiassa henkilöt, jotka muuttavat ulkomaille asumaan yhtä vuotta pitemmäksi ajaksi. Poikkeuksen muodostavat Suomen kansalaiset, jotka ovat diplomaatteja, kehitysyhteistyössä toimivia ym. (kotikuntalaki 201/1994). Pohjoismaiden välisen sopimuksen mukaan tilapäistä oleskelua, joka kestää alle kuusi kuukautta ei pidetä muuttona (kotikuntalaki 201/1994, asetus ja valtiosopimus 96/2006).

Kun henkilö muuttaa toisesta Pohjoismaasta toiseen, hänen on ilmoitettava muutostaan tulovaltion paikalliselle rekisteriviranomaiselle, joka päättää rekisteröidäänkö henkilö tulovaltiossa asuvaksi. Tulovaltion rekisteriviranomainen ilmoittaa päätöksestään kyseiselle henkilölle ja lähtövaltion rekisteriviranomaiselle. Lähtövaltion väestörekisterissä maastamuuttopäiväksi merkitään se päivä, jona henkilö on otettu tulomaan paikalliseen väestörekisteriin. (Kotikuntalaki 201/1994, asetus ja valtiosopimus 96/2006)

Kansalaisuudella tarkoitetaan yksilön ja valtion välistä lainsäädännöllistä sidettä, joka määrittää yksilön ja valtion suhdetta sekä niiden keskeisiä oikeuksia ja velvollisuuksia. Yleensä kansalaisuus saadaan syntyessä, mutta toiseen maahan muuttaneelle voidaan myöntää myös uuden kotimaan kansalaisuus. Henkilöllä voi olla myös useamman maan kansalaisuus (kansalaisuuslaki 359/2003 ja asetus kansalaisuudesta 799/2004). Jos henkilöllä on kahden maan kansalaisuus, joista toinen on Suomen, hän on tilastoissa Suomen kansalaisena. Jos Suomessa asuvalla ulkomaan kansalaisella on useita ulkomaisten kansalaisuuksia, hän on rekisterissä ja tilastoissa sen maan kansalaisena, jonka passilla hän on maahan tullut. Suomen kansalaisuuden saaneiden tilasto perustuu Maahanmuuttoviraston väestötietojärjestelmään ilmoittamiin päätöksiin.

Avioliitoilla ja avioeroilla tarkoitetaan Suomessa vakinaisesti asuvien samaa tai eri sukupuolta olevien miesten ja naisten avioliittoja ja -eroja. Avioliittotilasto perustuu maistraattien väestötietojärjestelmään tallentamiin tietoihin solmituista avioliitoista. Kirkollisista vihkimisistä maistraatit saavat tiedot seurakunnista. Avioerotilasto perustuu tuomioistuinten väestötietojärjestelmään ilmoittamiin päätöksiin myönnettyistä avioeroista.

Kahden samaa sukupuolta olevan 18 vuotta täyttäneen henkilön parisuhde oli mahdollista rekisteröidä helmikuun 2017 loppuun asti. Rekisteröity parisuhde purkautuu, kun parisuhteen toinen osapuoli kuolee tai julistetaan kuolleeksi taikka parisuhde puretaan tuomioistuimen päätöksellä (laki 950/2001). Tilasto rekisteröidyistä parisuhteista perustuu maistraattien väestötietojärjestelmään viemiin tietoihin. Rekisteröityjen parien erotilasto perustuu tuomioistuinten väestötietojärjestelmään päivittäisiin tietoihin myönnettyistä eropäätöksistä.

Väestöön kuuluvat ne Suomen kansalaiset ja ulkomaalaiset, jotka asuvat vakinaisesti Suomessa (kotikuntalaki 201/1994), vaikka olisivatkin tilapäisesti ulkomailla. Turvapaikanhakija saa kotipaikan vasta, kun hänen hakemuksensa on hyväksytty.

Suomessa asuvat vieraan valtion lähetystöön, kaupalliseen edustustoon tai lähetetyn konsulin virastoon kuuluvat henkilöt sekä näiden perheenjäsenet ja henkilökohtainen palveluskunta eivät kuulu maassa asuvaan väestöön, elleivät ole Suomen kansalaisia. Sen sijaan Suomen ulkomailla olevien lähetystöjen ja kaupallisten edustustojen suomalainen henkilökunta sekä YK:n rauhanturvajoukoissa palvelevat luetaan maassa asuvaan väestöön.

Tilastokeskuksen tehtävänä on laatia yhteiskuntaoloja koskevia tilastoja (Laki tilastokeskuksesta 24.1.1992/48). Näihin kuuluvat myös väestötilastot. Tilastokeskuksen työjärjestys määrittää Väestö- ja elinolutilastot väestötilastojen tekijäksi (Tilastokeskuksen työjärjestys, TK-00-954-18).

2. Tilastotutkimuksen menetelmäkuvaus

Väestömuutosaineisto on kokonaisaineisto. Siihen on poimittu väestötietojärjestelmästä kaikkien Suomessa vakinaisesti asuvien henkilöiden väestömuutokset.

3. Tietojen oikeellisuus ja tarkkuus

Yleisesti ottaen Digi- ja väestötietoviraston ja Ahvenanmaan valtionviraston ylläpitämää väestötietojärjestelmää voidaan pitää henkilöiden suhteen erittäin kattavana. Jotta henkilö saa

henkilötunnuksen on hänet kirjattava väestötietojärjestelmään. Vakituinen asuminen Suomessa ilman henkilötunnusta on käytännöllisesti katsoen mahdotonta. Laillinen työssäkäynti, pankkitilin avaaminen, asioiminen viranomaisten kanssa jne. edellyttävät henkilötunnusta.

Väestötietojärjestelmää on pidetty yllä henkikirjoituksen lakkauttamisen jälkeen vuodesta 1989 pelkästään väestömuutosilmoituksin. Näiden oikeellisuudesta kertoo väestötietojärjestelmästä tehty osoitteiden luotettavuustutkimus.

Digi- ja väestötietovirasto on teettänyt Tilastokeskuksella otantatutkimuksen osoitetietojen oikeellisuudesta. Noin 11 000 hengeltä on tiedusteltu, onko heidän osoitteensa väestötietojärjestelmässä oikea. Edellisessä, vuoden 2012 tutkimuksessa vastanneista 98,9 prosentilla tieto oli oikein. Tutkimuksen kato oli 16,9 prosenttia. Kadon osalta osoitteet pyrittiin tarkistamaan muista lähteistä. Katoon kuuluvista henkilöistä 92,3 prosentilla osoite pystyttiin toteamaan oikeaksi, 5,9 prosentilla vääräksi ja 1,8 prosentilla tietoa ei voitu tarkistaa. Jos oletetaan kaikkien kadossa olleiden tarkistamatta jääneiden tiedot vääräksi, olisi lopullinen oikeiden osoitteiden osuus 98,1 prosenttia.

Kunnittaisiin väestötilastoihin virheelliset osoitteet vaikuttavat vain, jos väärä osoite on toisessa kunnassa kuin oikea osoite. Vääristä osoitteista vain osa on väärässä kunnassa.

Kunnallisvaalien yhteydessä ulkomaalaisten äänioikeusilmoitusten palautukset paljastavat yleensä noin 1 000 henkeä, jotka ovat muuttaneet maasta ilmoitusta tekemättä ja ovat siten olleet edelleen tilastoituna väestöön. Digi- ja väestötietovirasto poistaa heidät väestötietojärjestelmän maassa asuvasta väestöstä ennen seuraavaa vuodenvaihdetta.

4. Julkaistujen tietojen ajantasaisuus ja oikea-aikaisuus

Väestömuutostiedoista tuotetaan ennakkotilasto kuukausittain. Tiedot julkaistaan tilastokuukautta seuraavan kuukauden jälkipuoliskolla.

Lopullinen väestörakennetilasto valmistuu vuosittain maaliskuun puolivälin jälkeen ja lopulliset väestömuutostilastot huhti-toukokuussa. Lopullisten väestömuutosten ja vuoden lopun ennakkotilaston kokonaismäärien erot näkyvät muutoslajeittain oheisesta taulukosta. Ero on yleensä suhteellisesti suurin nettomaahanmuutossa, mikä johtuu lähinnä lopullisen tilaston ja ennakkotilaston muuttolukujen erosta. Nettomaahanmuuton lukujen ero kasvattaa myös kokonaismuutoksen suhteellista eroa lopullisen tilaston ja ennakkotilaston lukujen välillä. Vuoden 2019 ennakkoväkiluku oli 2 281 henkeä suurempi kuin lopullinen väkiluku. Suhteellisesti ero oli 0,4 promillea.

Maastamuutossa ennakkotilaston ja lopullisen tilaston välillä on tapausten määrässä eroa. Lopullisessa tilastossa maastamuuttoon lisätään ulkomaille muuttaneita henkilöitä, joiden voidaan signs of life -analyysin perusteella todeta hyvin suurella todennäköisyydellä muuttaneen ulkomaille. Nämä henkilöt ovat pääsääntöisesti ulkomaisten kansalaisia, jotka eivät ole tehneet lakisääteistä maastamuuttoilmoitusta, ja joiden osalta ei rekistereissä ole viitteitä siitä, että he tosiasiallisesti oleskelsivät Suomessa. Vuonna 2019 maastamuuton lopulliseen tilastoon lisättiin rekisteripoistona 2 783 henkilöä.

Väestönmuutosten ennakkotilaston ja lopullisen tilaston 2019 vertailu

Vuosi- neljännes	Elävänä syntyneet	Kuolleet	Synty- neiden enemmyys	Kuntien välinen muutto 1)	Maahan- muutto	Maasta- muutto	Netto- maahan- muutto ¹⁾	Kokonais- muutos ²⁾	Avioliitot	Avioerot
Lopulliset tiedot 2019										
I	10933	14371	-3438	56042	7438	4026	3412	-26	3151	3570
II	11302	12861	-1559	69459	7648	3645	4003	2444	5006	3310
III	12302	12859	-557	98120	10227	5774	4453	3896	9024	3355
IV	11076	13858	-2782	63079	7445	3818	3627	1059	3407	2977
I-IV	45613	53949	-8336	286700	32758	17263	15495	7373	20588	13212
Ennakkotiedot 2019										
I	10932	14370	-3438	56038	7479	3363	4116	107	3607	3608
II	11300	12851	-1551	69438	7737	3028	4709	3192	5362	3343
III	12297	12853	-556	98103	10382	5198	5184	4757	9446	3392
IV	11068	13485	-2417	60571	6830	2936	3894	1598	3902	2962
I-IV	45597	53559	-7962	284150	32428	14525	17903	9654	22317	13305
Lopulliset tiedot – ennakkotiedot 2019										
I	1	1	0	4	-41	663	-704	-133	-456	-38
II	2	10	-8	21	-89	617	-706	-748	-356	-33
III	5	6	-1	17	-155	576	-731	-861	-422	-37
IV	8	373	-365	2508	615	882	-267	-539	-495	15
I-IV	16	390	-374	2550	330	2738	-2408	-2281	-1729	-93

1) Kuntien väliset muutot ovat vuoden 2020 aluejaolla.

2) Kokonaismuutos sisältää väkiluvun korjauksen lopullisten ja ennakkolisten tietojen viimeisillä vuosineljänneksillä.

3) Suomessa vakinaisesti asuvien naisten avioliitot tai samaa sukupuolta olevissa liitoissa nuorempi puoliso Suomessa asuva.

4) Suomessa vakinaisesti asuvien naisten avioerot tai samaa sukupuolta olevissa liitoissa nuorempi puoliso Suomessa asuva.

5. Tietojen saatavuus ja läpinäkyvyys/selkeys

Tilastokeskus julkaisee Internet-sivuillaan väestönmuutosten ennakkotilaston koko maan tiedot kuukausittain ja alueittaiset tiedot neljännesvuosittain.

Ennakkotilaston väkilukutiedot sekä koko maan tasolla että alueittain julkaistaan Tilastokeskuksen Internet-sivuilla kuukausittain.

Alueittaiset väestönmuutosten ennakkotiedot kuukausittain ovat saatavana maksullisessa Väestötalastopalvelussa <http://tilastokeskus.fi/tup/vaestotilastopalvelu/index.html>.

Lopulliset väestönmuutosten perustiedot eri aluejaoilla ovat saatavana Tilastokeskuksen maksuttomasta tilastopalvelusta <http://tilastokeskus.fi/tup/statfin/index.html>. Eritellympää tietoa väestöstä mm. kunnan osa-alueittain on maksullisessa Väestötalastopalvelussa (linkki yllä).

6. Tilastojen vertailukelpoisuus

Väestön ennakkotilastossa käytetään tilastovuoden ensimmäisen päivän aluejakoa. Edellisen vuoden lopulliset väestötalastot puolestaan tuotetaan tilastovuotta seuraavan vuoden aluejaolla. Ennakkotilaston tiedot ovat siten alueliitosten osalta suoraan vertailukelpoisia edellisen vuoden lopullisiin lukuihin, eivät edellisen vuoden ennakkolukuihin.

7. Selkeys ja eheys/yhtenäisyys

Ennakkotilaston väkiluku ja väestönmuutokset tarkentuvat takautuvasti. Syyskuun 2019 julkistuksesta lähtien neljännesvuosijulkistusten maakunnittaisessa tarkastelussa on siirrytty käyttämään väestönlisäyksen sijaan kokonaismuutosta. Kokonaismuutoksella tarkoitetaan väestönlisäyksen ja väkiluvun korjauksen eli

korjaustermin summaa. Korjaukset ovat enimmäkseen muuttoilmoitusten käsittelyssä tapahtuneiden puutteellisuuksien jälkikäteen tehtyjä oikaisuja. Kyse on siitä, että henkilön kotikunta on muuttunut ilman, että siitä on saatu varsinaista väestönmuutosilmoitusta tai sellaista ei voida päätellä. Maaliskuun tilastosta alkaen ennakkotilastossa väkiluku on saatu päivittämällä vuoden 2018 lopullista väkilukua. Kokonaismuutos on laskettu ennakkoväkiluvun sijasta vuoden 2018 lopullisesta ja tilastokuukauden väkiluvusta.

Väestötietojärjestelmästä tuotetaan kuukausittain eri organisaatioille tietoja myös muiden organisaatioiden kuin Tilastokeskuksen taulukoimana. Luvut poikkeavat Tilastokeskuksen kuukausittaisista ennakkotiedoista. Ero johtuu erilaisista käsittelytavoista ja siitä, että tietoja tuottavat organisaatiot taulukoivat rekisteritilanteen tietoja kuun vaihtuessa, kun taas Tilastokeskus odottaa muutosilmoituksia puolitoista viikkoa kuun loputtua, ennen kuin tuottaa ennakkotilaston edellisen kuun lopun tilanteesta.

8. Dokumentointi

Tilastoissa käytetyt luokitukset löytyvät Tilastokeskuksen kotisivuilta.

Väestötieteen käsitteisiin voi perehtyä Tilastokeskuksen verkkokoulussa.

Väestön ennakkotilastossa käytetyistä käsitteistä on kerrottu myös tilaston Internet-sivuilla kohdassa Käsitteet ja määritelmät.

Lisätietoja

Juhana Nordberg 029 551 3051

Joonas Toivola 029 551 3355

Laura Lipasti 029 551 3041

Vastaava osastopäällikkö:

Hannele Orjala

info@tilastokeskus.fi

www.tilastokeskus.fi

Lähde: Väestön ennakkotilasto, Tilastokeskus

Asiakaspalaute: www.tilastokeskus.fi/palaute

Tietopalvelu ja viestintä, Tilastokeskus
puh. 029 551 2220
www.tilastokeskus.fi

Julkaisutilaukset, Edita Publishing Oy
puh. 020 450 05
asiakaspalvelu.publishing@edita.fi
www.editapublishing.fi

ISSN 1796-0479
= Suomen virallinen tilasto
ISSN 1798-8381 (pdf)